93456

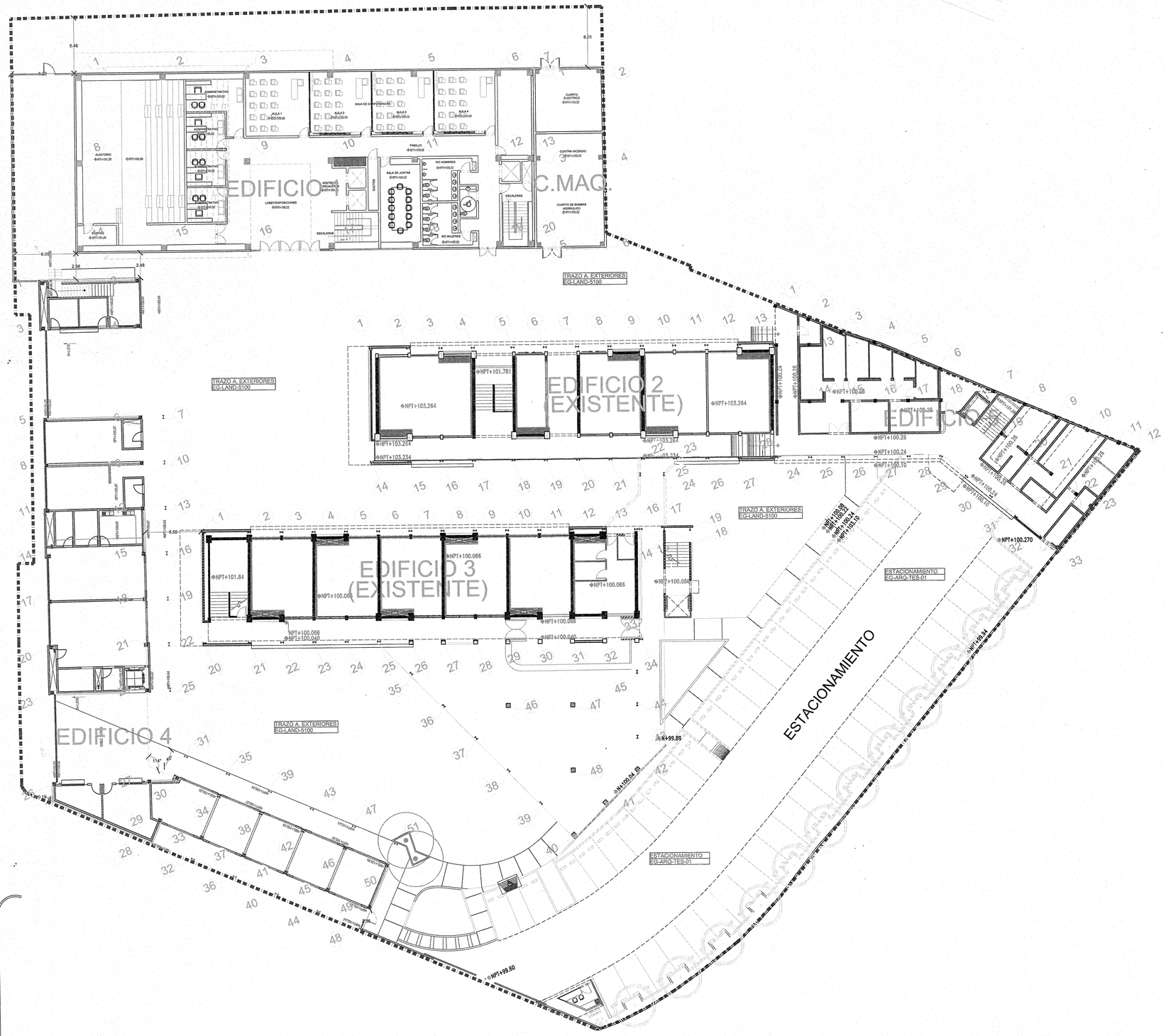

PLANTA DE CONJUNTO TRAZO
ESC: 1:200

EDIFICIO 1

PUNTO	X	Y
1	X = 1052.2807	Y = 2059.9182
2	X = 1060.9166	Y = 2056.2902
3	X = 1067.7466	Y = 2053.7502
4	X = 1076.4746	Y = 2050.7242
5	X = 1083.2625	Y = 2047.9562
6	X = 1090.9305	Y = 2044.5282
7	X = 1080.9016	Y = 2045.5106
8	X = 1069.1697	Y = 2051.8446
9	X = 1061.1457	Y = 2045.8388
10	X = 1072.3738	Y = 2042.8166
11	X = 1070.1716	Y = 2039.7021
12	X = 1067.8295	Y = 2036.7641
13	X = 1065.5000	Y = 2033.8368
14	X = 1063.0674	Y = 2030.8788
15	X = 1060.8142	Y = 2027.8819
16	X = 1058.5447	Y = 2024.9568
17	X = 1056.2227	Y = 2021.9368
18	X = 1053.8008	Y = 2018.8979
19	X = 1051.4788	Y = 2015.9779
20	X = 1049.1568	Y = 2012.9579
21	X = 1046.8348	Y = 2009.9379
22	X = 1044.5128	Y = 2006.9179
23	X = 1042.1908	Y = 2003.8979

EDIFICIO 2

PUNTO	X	Y
1	X = 1050.0348	Y = 2023.8754
2	X = 1072.4858	Y = 2032.4084
3	X = 1075.3761	Y = 2021.4588
4	X = 1076.4523	Y = 2021.2160
5	X = 1060.0345	Y = 2060.1716
6	X = 1055.0092	Y = 2047.6502
7	X = 1058.0899	Y = 2050.1236
8	X = 1061.0444	Y = 2052.5652
9	X = 1064.0218	Y = 2054.1597
10	X = 1074.5079	Y = 2062.3089
11	X = 1062.9771	Y = 2071.2558
12	X = 1102.5547	Y = 2053.4898
13	X = 1135.5929	Y = 2069.5732
14	X = 1054.5795	Y = 2013.6346
15	X = 1053.4267	Y = 2012.2636
16	X = 1077.4230	Y = 2031.0979
17	X = 1078.4908	Y = 2032.5258
18	X = 1079.1545	Y = 2032.8419
19	X = 1084.0054	Y = 2029.5284
20	X = 1084.0004	Y = 2030.1579
21	X = 1089.3645	Y = 2034.9085
22	X = 1089.4035	Y = 2035.5218
23	X = 1092.2337	Y = 2040.2081
24	X = 1089.1483	Y = 2042.1435
25	X = 1091.3272	Y = 2041.2403
26	X = 1095.0156	Y = 2042.4211
27	X = 1094.8533	Y = 2043.2579
28	X = 1101.1208	Y = 2046.1570

EDIFICIO 3

PUNTO	X	Y
1	X = 1046.3213	Y = 2013.3464
2	X = 1061.1165	Y = 2011.1057
3	X = 1054.0672	Y = 2010.0177
4	X = 1057.1038	Y = 2004.9447
5	X = 1060.0245	Y = 2002.1715
6	X = 1058.0819	Y = 2000.2588
7	X = 1055.9315	Y = 2004.6221
8	X = 1071.2662	Y = 2003.4788
9	X = 1074.0873	Y = 2002.3089
10	X = 1077.0385	Y = 2001.1309
11	X = 1080.0052	Y = 1999.9559
12	X = 1082.7735	Y = 1998.7879
13	X = 1085.7483	Y = 1997.5138
14	X = 1087.1533	Y = 1997.4536
15	X = 1087.1016	Y = 1998.8772
16	X = 1090.8634	Y = 1997.3652
17	X = 1093.2357	Y = 1996.5709
18	X = 1093.7031	Y = 1995.2540
19	X = 1042.9274	Y = 2004.1577
20	X = 1047.1364	Y = 1991.2423
21	X = 1054.0771	Y = 2000.3586
22	X = 1053.0464	Y = 1999.1078
23	X = 1056.6145	Y = 1998.0205
24	X = 1059.5835	Y = 1996.8610
25	X = 1051.9682	Y = 1995.6477
26	X = 1063.5207	Y = 1995.5346
27	X = 1067.5895	Y = 1993.3435
28	X = 1070.5158	Y = 1992.0417
29	X = 1073.7285	Y = 1990.7687
30	X = 1076.7618	Y = 1989.4287
31	X = 1079.7778	Y = 1988.1023
32	X = 1082.7998	Y = 1986.7623
33	X = 1083.1412	Y = 1987.7089
34	X = 1049.7751	Y = 1982.9951
35	X = 1052.5682	Y = 1985.5414
36	X = 1054.2842	Y = 1984.2992
37	X = 1089.1432	Y = 1992.2218
38	X = 1087.9010	Y = 1991.0018
39	X = 1069.7729	Y = 1977.1205
40	X = 1073.8710	Y = 1978.3112
41	X = 1072.0174	Y = 1976.5284
42	X = 1072.1975	Y = 1976.5098
43	X = 1080.3705	Y = 1991.4057
44	X = 1081.5561	Y = 1984.4896
45	X = 1084.1037	Y = 1986.1563
46	X = 1074.1484	Y = 1973.8403
47	X = 1072.0712	Y = 1977.6735

EDIFICIO 4

PUNTO	X	Y
1	X = 1041.2013	Y = 2042.2254
2	X = 1059.5077	Y = 2037.5551
3	X = 1059.7287	Y = 2038.0380
4	X = 1043.5302	Y = 2034.7737
5	X = 1039.5719	Y = 2025.5901
6	X = 1043.0101	Y = 2026.2848
7	X = 1042.5128	Y = 2025.4847
8	X = 1038.9041	Y = 2025.3057
9	X = 1040.2676	Y = 2022.0734
10	X = 1045.9352	Y = 2021.2782
11	X = 1033.4146	Y = 2021.1913
12	X = 1042.2509	Y = 2017.8552
13	X = 1044.3577	Y = 2017.4566
14	X = 1036.4586	Y = 2016.3758
15	X = 1040.6435	Y = 2013.4615
16	X = 1042.7064	Y = 2013.3614
17	X = 1038.2615	Y = 2012.7724
18	X = 1038.0656	Y = 2009.4471
19	X = 1041.2026	Y = 2008.6270
20	X = 1028.5846	Y = 2008.5760
21	X = 1037.0812	Y = 2005.2127
22	X = 1035.9251	Y = 2004.4125
23	X = 1027.7004	Y = 2004.2936
24	X = 1035.5036	Y = 2003.0983
25	X = 1033.5475	Y = 2003.1981
26	X = 1033.3513	Y = 1999.8647
27	X = 1032.7548	Y = 1962.9994
28	X = 1030.6974	Y = 1997.0068
29	X = 1032.2872	Y = 1999.9345
30	X = 1035.4413	Y = 1991.9442
31	X = 1027.0412	Y = 1985.4791
32	X = 1033.0970	Y = 1989.8625
33	X = 1035.4068	Y = 1988.4304
34	X = 1038.3510	Y = 1986.6606
35	X = 1040.2596	Y = 1985.3163
36	X = 1037.1090	Y = 1980.8953
37	X = 1039.2005	Y = 1982.2263
38	X = 1041.9806	Y = 1980.2359
39	X = 1043.3804	Y = 1987.1638
40	X = 1031.1582	Y = 1977.5452
41	X = 1041.9481	Y = 1979.1723
42	X = 1045.0762	Y = 1982.7518
43	X = 1046.6760	Y = 1984.0398
44	X = 1043.5258	Y = 1974.2901
45	X = 1045.1267	Y = 1975.0151
46	X = 1046.2798	Y = 1979.2227
47	X = 1049.8796	Y = 1980.4552
48	X = 1046.7355	Y = 1971.2367
49	X = 1048.1355	Y = 1972.2849
50	X = 1051.4994	Y = 1976.6736
51	X = 1050.0892	Y = 1977.7916

EDIFICIO 5

PUNTO	X	Y
1	X = 1107.7266	Y = 2012.8078
2	X = 1119.2569	Y = 2010.4361
3	X = 1112.8153	Y = 2008.0477
4	X = 1114.1456	Y = 2000.3080
5	X = 1118.0170	Y = 2009.4966
6	X = 1122.5301	Y = 1997.1454
7	X = 1124.8005	Y = 1997.0429
8	X = 1127.0182	Y = 1994.1380
9	X = 1129.1142	Y = 1992.2367
10	X = 1131.6043	Y = 1990.0721
11	X = 1134.0725	Y = 1987.6963
12	X = 1135.5115	Y = 1986.3960
13	X = 1109.4925	Y = 2008.0778
14	X = 1110.3729	Y = 2006.8937
15	X = 1110.5099	Y = 2001.7060
16	X = 1113.4234	Y = 2000.5188
17	X = 1116.4424	Y = 1999.2088
18	X = 1114.4748	Y = 1998.1450
19	X = 1121.9189	Y = 1992.8780
20	X = 1125.3330	Y = 1991.1490
21	X = 1126.0625	Y = 1987.3468
22	X = 1128.4228	Y = 1984.9421
23	X = 1129.0288	Y = 1982.9242
24	X = 1125.2647	Y = 1997.7844
25	X = 1130.0382	Y = 1996.8523
26	X = 1114.1455	Y = 1985.3677
27	X = 1118.4428	Y = 1984.2715
28	X = 1117.4476	Y = 1983.0343
29	X = 1119.0249	Y = 1980.2163
30	X = 1120.3187	Y = 1987.6821
31	X = 1122.0876	Y = 1984.6578
32	X = 1123.6164	Y = 1981.9618
33	X = 1124.7051	Y = 1980.5372

CASA DE MAQUINAS

PUNTO	X	Y
1	X = 1094.5399	Y = 2043.3547
2	X = 1100.2650	Y = 2041.1090
3	X = 1091.4435	Y = 2035.0675
4	X = 1097.2316	Y = 2033.0216
5	X = 1098.3272	Y = 2032.2007
6	X = 1094.1514	Y = 2030.6226

UNIVERSIDAD DE GUADALAJARA

NOMBRE DE PROYECTO:

ESCUELA DE GASTRONOMÍA
ESTACIÓN GOURMET
CENTRO UNIVERSITARIO DE LA COSTA

LOCALIZACIÓN: EDIFICIO 5

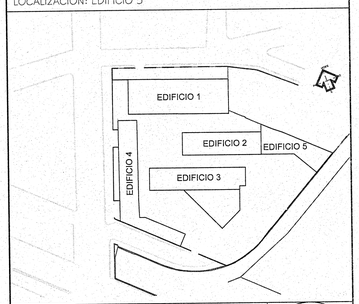

UBICACIÓN:

AV. FRANCISCO VILLA No. 480,
COLONIA VALENTÍN GÓMEZ FARÍAS,
PUERTO VALLARTA, JALISCO.

SIMBOLOGÍA O ESPECIFICACIONES

JALISCO GOBIERNO DEL ESTADO | INFEJAL
PLANO DE PROYECTO AUTORIZADO
FECHA: 26 FEB 2018

REVISIONES				
No.	FECHA	DESCRIPCIÓN	REVISÓ	AUTORIZÓ
1	14/12/15	APROBACIÓN	ARQ. L. J.	

COORDINACIÓN DE SERVICIOS GENERALES: ARQ. LUIS ALBERTO RAZO GARCÍA — FIRMA:

DIRECTOR DE INMOBILIARIA UNIVERSITARIA UNITERRA: ARQUITECTO HÉCTOR GARCÍA CURIEL — FIRMA:

PROYECTISTA: CORPORATIVO LAU PRADO ARQUITECTOS S. C.
ARQ. HUMBERTO LAU HANG AUYON
CÉDULA PROFESIONAL 1272859 — FIRMA:

CONTENIDO:
PLANTA DE CONJUNTO
TRAZO EDIFICIOS 1, 2, 3, 4 Y 5
CLASIFICACIÓN DE ÁREAS

CLAVE:	NOMBRE ARCHIVO:	FECHA:
EG-ARQ-CONJ-02	EG-ARQ-CONJ-02	14/12/15
ESCALA GRAFICA:		ESCALA: 1:200

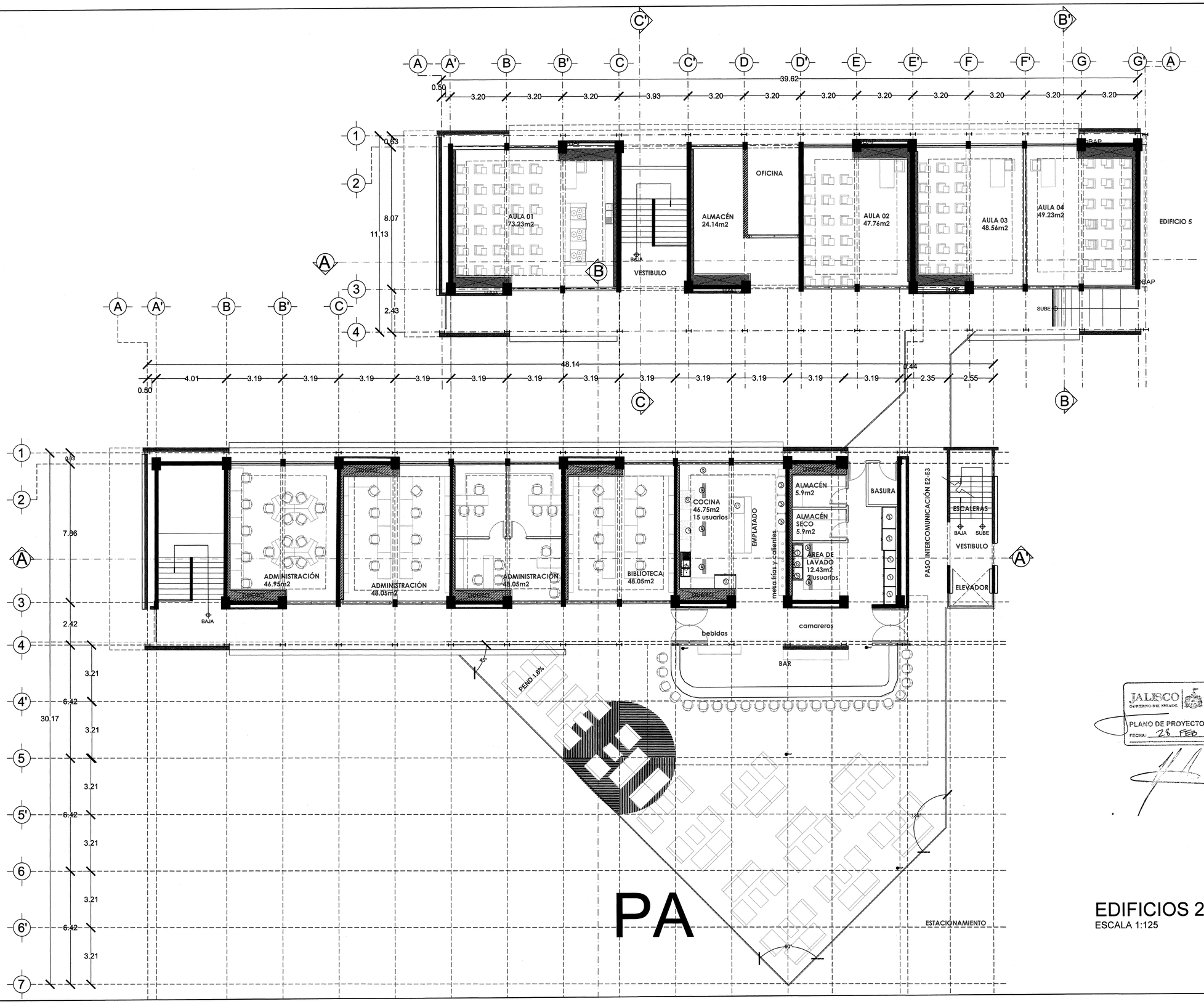

UNIVERSIDAD DE GUADALAJARA

NOMBRE DE PROYECTO:

ESCUELA DE GASTRONOMÍA
ESTACIÓN GOURMET
CENTRO UNIVERSITARIO DE LA COSTA

LOCALIZACIÓN: EDIFICIOS 2 Y 3

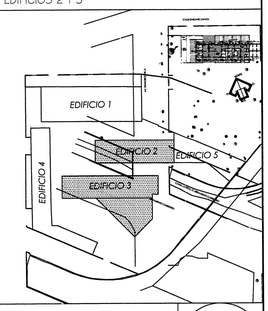

UBICACIÓN:

AV. FRANCISCO VILLA No. 480,
COLONIA VALENTÍN GÓMEZ FARÍAS,
PUERTO VALLARTA, JALISCO.

SIMBOLOGÍA O ESPECIFICACIONES

① *Gabinetes*
② *Refrigeradores*
③ *Racks*
④ *Rejillas*
⑤ *Tarja de limpieza*
⑥ *Tarja de lavado*
⑦ *Tarja de desinfectado*
⑧ *Mesa auxiliar*
⑨ *Estufa y campana de absorción*
⑩ *Tarja*
⑪ *Horno*
⑫ *Tarja de apoyo*

REVISIONES

No.	FECHA	DESCRIPCIÓN	REVISÓ	AUTORIZÓ
1	05/08/15	APROBACIÓN	ARQ. J.H.	
2	21/08/15	APROBACIÓN	ARQ. J.H.	
3	04/09/15	APROBACIÓN	ARQ. J.H.	

JALISCO GOBIERNO DEL ESTADO | INFEJAL
PLANO DE PROYECTO AUTORIZADO
FECHA: 28 FEB 2018

COORDINACIÓN DE SERVICIOS GENERALES: ARQ. LUIS ALBERTO RAZO GARCÍA — FIRMA:

DIRECTOR DE INMOBILIARIA UNIVERSITARIA UNITERRA: ARQUITECTO HÉCTOR GARCÍA CURIEL — FIRMA:

PROYECTISTA: ARQ. HUMBERTO LAU HANG AUYON
CÉDULA PROFESIONAL: 1273359 — FIRMA:

CONTENIDO:
PLANTA ALTA LAYOUT
EDIFICIOS 2 Y 3

CLAVE:	NOMBRE ARCHIVO:	FECHA:
EG-ARQ-E2-3-LO-02	EG-ARQ-E2-3-LO-01.dwg	04/09/15

ESCALA GRAFICA:

ESCALA: 1:100

EDIFICIOS 2 Y 3
ESCALA 1:125

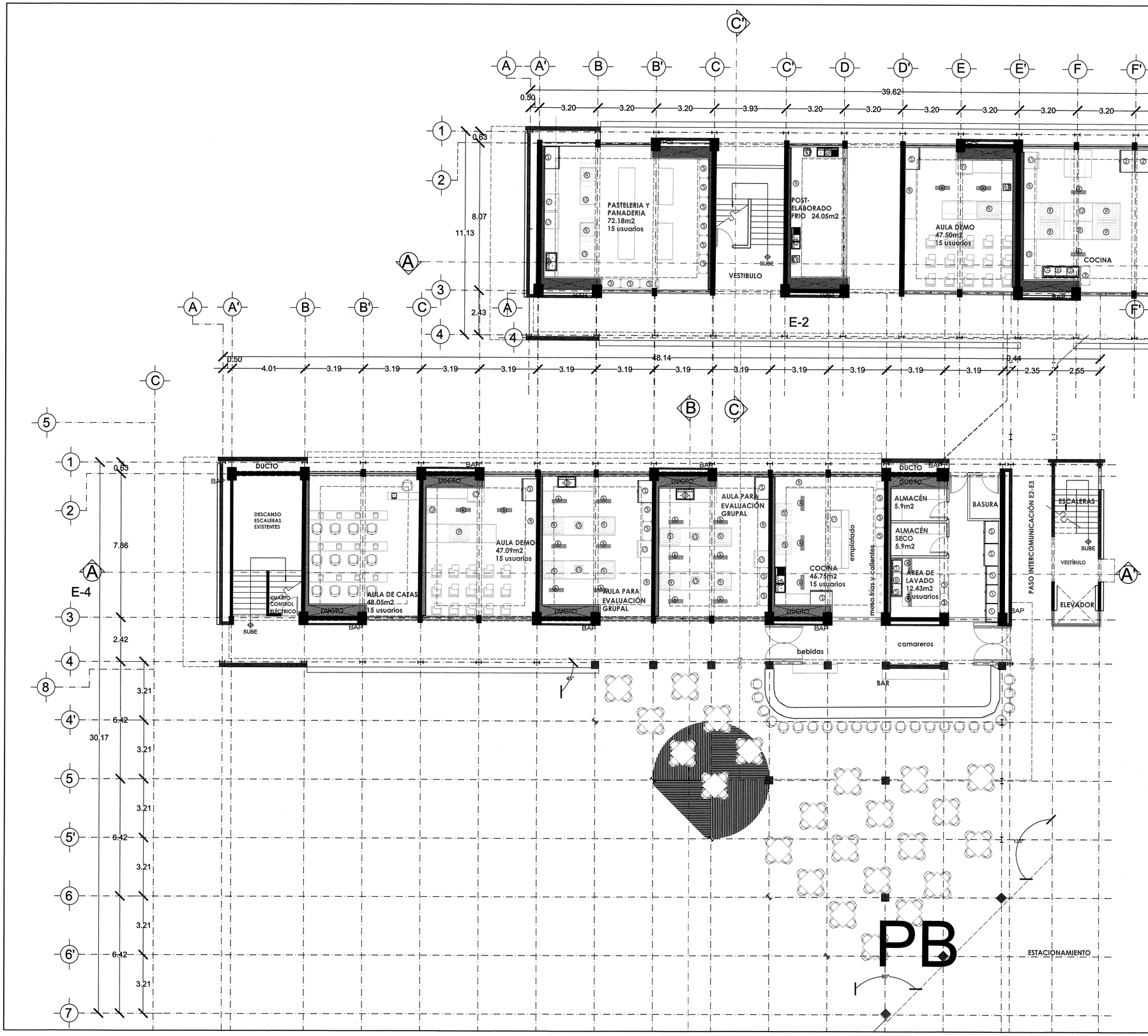

EDIFICIOS 2 Y 3
ESCALA 1:100

JALISCO GOBIERNO DEL ESTADO | INFEJAL
PLANO DE PROYECTO AUTORIZADO
FECHA: 28 FEB 2018

UNIVERSIDAD DE GUADALAJARA

NOMBRE DE PROYECTO:

ESCUELA DE GASTRONOMÍA
ESTACIÓN GOURMET
CENTRO UNIVERSITARIO DE LA COSTA

LOCALIZACIÓN: EDIFICIOS 2 Y 3

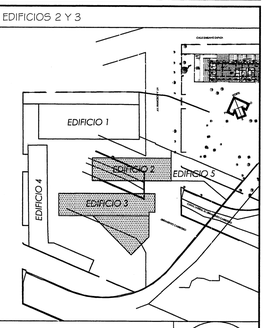

UBICACIÓN:

AV. FRANCISCO VILLA No. 480, COLONIA VALENTÍN GÓMEZ FARÍAS, PUERTO VALLARTA, JALISCO.

SIMBOLOGÍA O ESPECIFICACIONES

① Gabinetes
② Refrigeradores
③ Racks
④ Rejillas
⑤ Tarja de limpieza
⑥ Tarja de lavado
⑦ Tarja de desinfectado
⑧ Mesa auxiliar
⑨ Estufa y campana de absorción
⑩ Tarja
⑪ Horno
⑫ Tarja de apoyo

REVISIONES

No.	FECHA	DESCRIPCIÓN	REVISÓ	AUTORIZÓ
1	05/08/15	APROBACIÓN	ARQ. J.H.	
2	21/08/15	APROBACIÓN	ARQ. J.H.	
3	04/09/15	APROBACIÓN	ARQ. J.H.	

COORDINACIÓN DE SERVICIOS GENERALES: ARQ. LUIS ALBERTO RAZO GARCÍA — FIRMA:

DIRECTOR DE INMOBILIARIA UNIVERSITARIA UNITERRA: ARQUITECTO HÉCTOR GARCÍA CURIEL — FIRMA:

PROYECTISTA: ARQ. HUMBERTO LAU HANG AUYON
CÉDULA PROFESIONAL: 1273359 — FIRMA:

CONTENIDO: PLANTA BAJA DE LAYOUT EDIFICIOS 2 Y 3

CLAVE:	NOMBRE ARCHIVO:	FECHA:
EG-ARQ-E2-3-LO-01	EG-ARQ-E2-3-LO-01.dwg	04/09/15
ESCALA GRAFICA:		ESCALA: 1:100

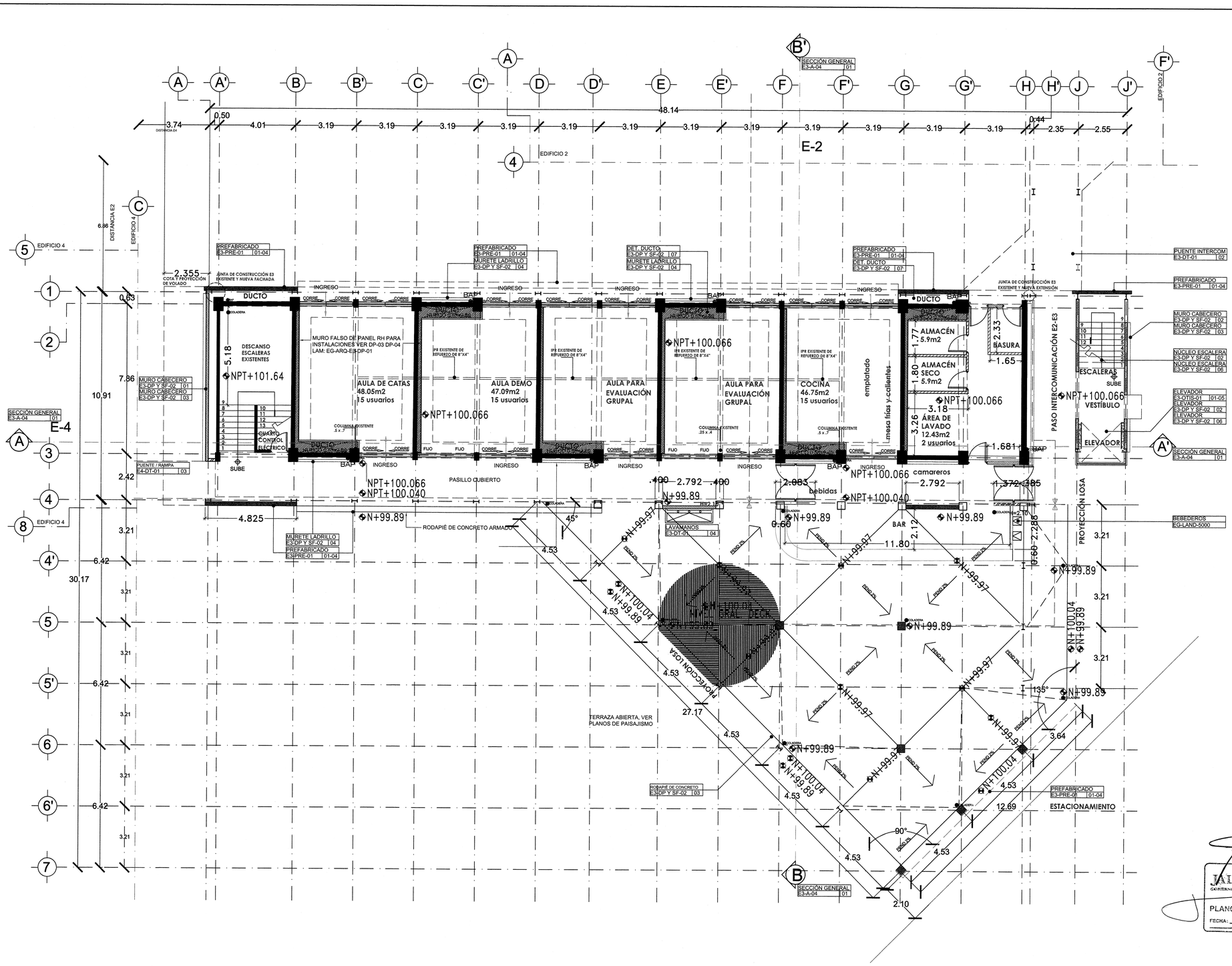

EDIFICIO E-3
PLANTA BAJA
ESCALA 1:100

JALISCO GOBIERNO DEL ESTADO | INFEJAL
PLANO DE PROYECTO AUTORIZADO
FECHA: 28 FEB 2018

UNIVERSIDAD DE GUADALAJARA

NOMBRE DE PROYECTO:

ESCUELA DE GASTRONOMÍA
ESTACIÓN GOURMET
CENTRO UNIVERSITARIO DE LA COSTA

LOCALIZACIÓN: EDIFICIO 3

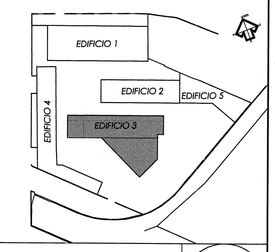

UBICACIÓN:

AV. FRANCISCO VILLA No. 480,
COLONIA VALENTÍN GÓMEZ FARÍAS,
PUERTO VALLARTA, JALISCO.

SIMBOLOGÍA O ESPECIFICACIONES

TODAS LAS REFERENCIAS SE VINCULAN A PROYECTO ARQUITECTÓNICO CON LA SIGUIENTE SIMBOLOGÍA:

INDICA ELEMENTO A REFERENCIAR

PREFABRICADO | *E4-PRE-01* | *01*

INDICA NÚMERO y/o CLAVE DE PLANO (LAYOUT)

INDICA NOMBRE DE ARCHIVO .dwg

REVISIONES

No.	FECHA	DESCRIPCIÓN	REVISÓ	AUTORIZÓ
1	05/08/15	APROBACIÓN	ARQ. J.H.	
2	21/08/15	APROBACIÓN	ARQ. J.H.	
3	04/09/15	APROBACIÓN	ARQ. J.H.	
4	01/12/15	APROBACIÓN	ARQ. J.H.	
5	21/12/15	APROBACIÓN	ARQ. L.J.	

COORDINACIÓN DE SERVICIOS GENERALES: ARQ. LUIS ALBERTO RAZO GARCÍA — FIRMA:

DIRECTOR DE INMOBILIARIA UNIVERSITARIA UNITERRA: ARQUITECTO HÉCTOR GARCÍA CURIEL — FIRMA:

PROYECTISTA: CORPORATIVO LAU PRADO ARQUITECTOS S.C.
ARQ. HUMBERTO LAU HANG AUYON
CÉDULA PROFESIONAL: 1273359 — FIRMA:

CONTENIDO: PLANTA BAJA EDIFICIO 3

CLAVE:	NOMBRE ARCHIVO:	FECHA:
EG-ARQ-E3-A-01	EG-ARQ-E3-A-01.dwg	01/12/15
ESCALA GRAFICA:		ESCALA: 1:100

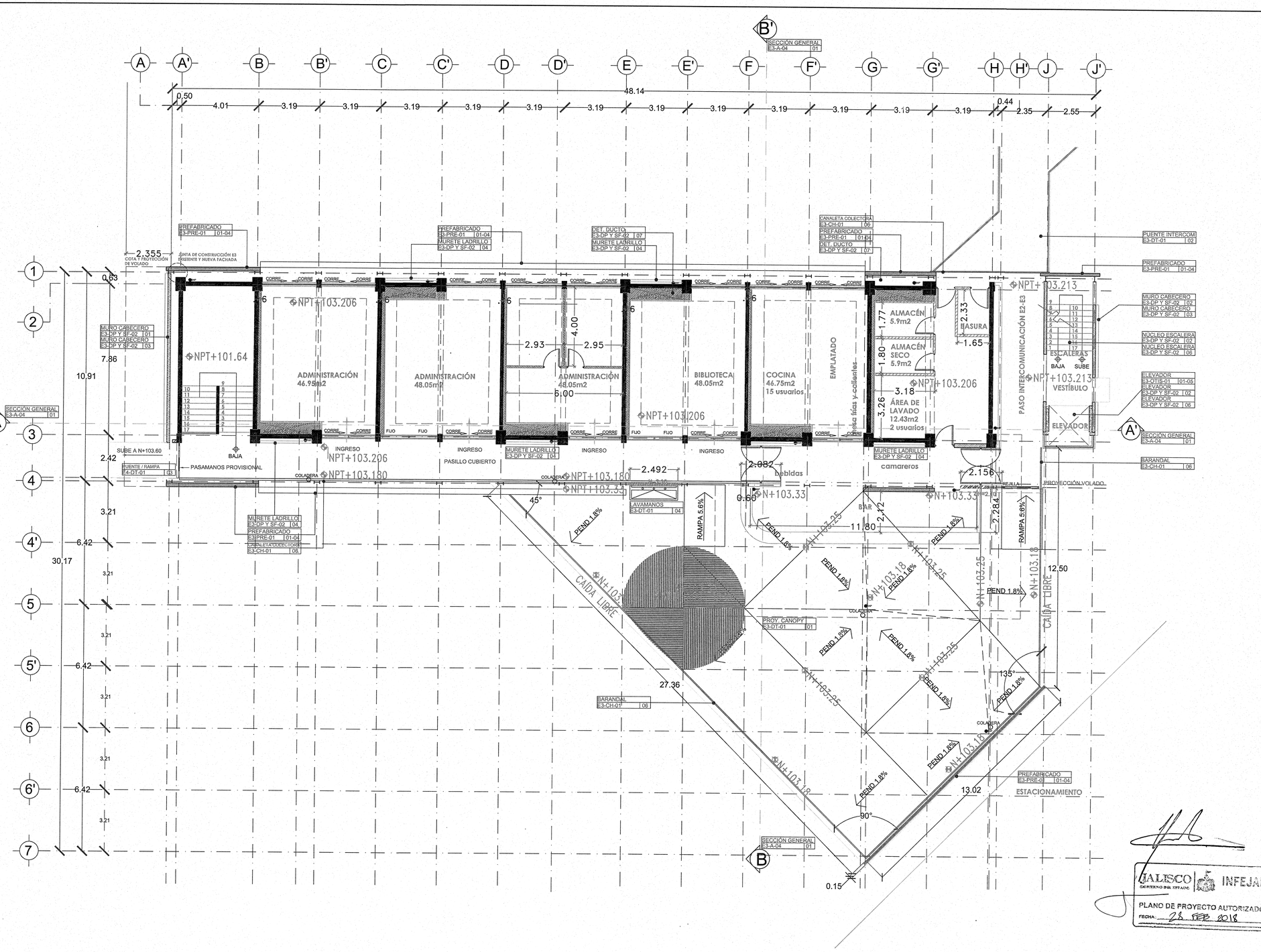

EDIFICIO E-3
PLANTA ALTA
ESCALA 1:100

JALISCO GOBIERNO DEL ESTADO | INFEJAL
PLANO DE PROYECTO AUTORIZADO
FECHA: 23 FEB 2018

UNIVERSIDAD DE GUADALAJARA

NOMBRE DE PROYECTO:

ESCUELA DE GASTRONOMÍA
ESTACIÓN GOURMET
CENTRO UNIVERSITARIO DE LA COSTA

LOCALIZACIÓN: EDIFICIO 3

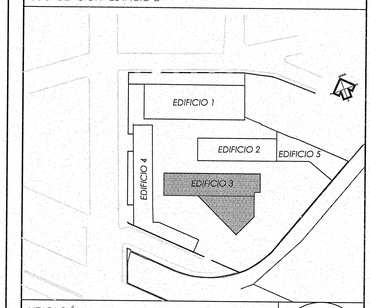

UBICACIÓN:

AV. FRANCISCO VILLA No. 480,
COLONIA VALENTÍN GÓMEZ FARÍAS,
PUERTO VALLARTA, JALISCO.

SIMBOLOGÍA O ESPECIFICACIONES

SIMBOLOGÍA

MUROS Y COLUMNAS EXISTENTES	
MUROS DE CONCRETO ARMADO PREFABRICADO	
MURO DE BLOCK HUECO DE CONCRETO .15 X .12 X .24	
MUROS DE CONCRETO COLADO EN SITIO	
MUROS DE LADRILLO DE BARRO EXTRUIDO .06 X .12 X .24	
MUROS DE PANEL DE TABLA ROCA R.H.	

TODAS LAS REFERENCIAS SE VINCULAN A PROYECTO ARQUITECTÓNICO CON LA SIGUIENTE SIMBOLOGÍA:

INDICA ELEMENTO A REFERENCIAR

PREFABRICADO
E4-PRE-01 *01* — INDICA NÚMERO y/o CLAVE DE PLANO (LAYOUT)

INDICA NOMBRE DE ARCHIVO .dwg

REVISIONES

No.	FECHA	DESCRIPCIÓN	REVISÓ	AUTORIZÓ
1	05/08/15	APROBACIÓN	ARQ. J.H.	
2	21/08/15	APROBACIÓN	ARQ. J.H.	
3	04/09/15	APROBACIÓN	ARQ. J.H.	
4	01/12/15	APROBACIÓN	ARQ. J.H.	
5	21/12/15	APROBACIÓN	ARQ. L.J.	

COORDINACIÓN DE SERVICIOS GENERALES: — FIRMA:
ARQ. LUIS ALBERTO RAZO GARCÍA

DIRECTOR DE INMOBILIARIA UNIVERSITARIA UNITERRA: — FIRMA:
uniterra INMOBILIARIA UNIVERSITARIA
ARQUITECTO HÉCTOR GARCÍA CURIEL

PROYECTISTA: CORPORATIVO LAU PRADO ARQUITECTOS S.C. — FIRMA:
ARQ. HUMBERTO LAU HANG AUYON
CÉDULA PROFESIONAL: 1273359

CONTENIDO:
PLANTA ALTA EDIFICIO 3

CLAVE:	NOMBRE ARCHIVO:	FECHA:
EG-ARQ-E3-A-02	EG-ARQ-E3-A-01dwg	01/12/15
ESCALA GRAFICA:		ESCALA: 1:100

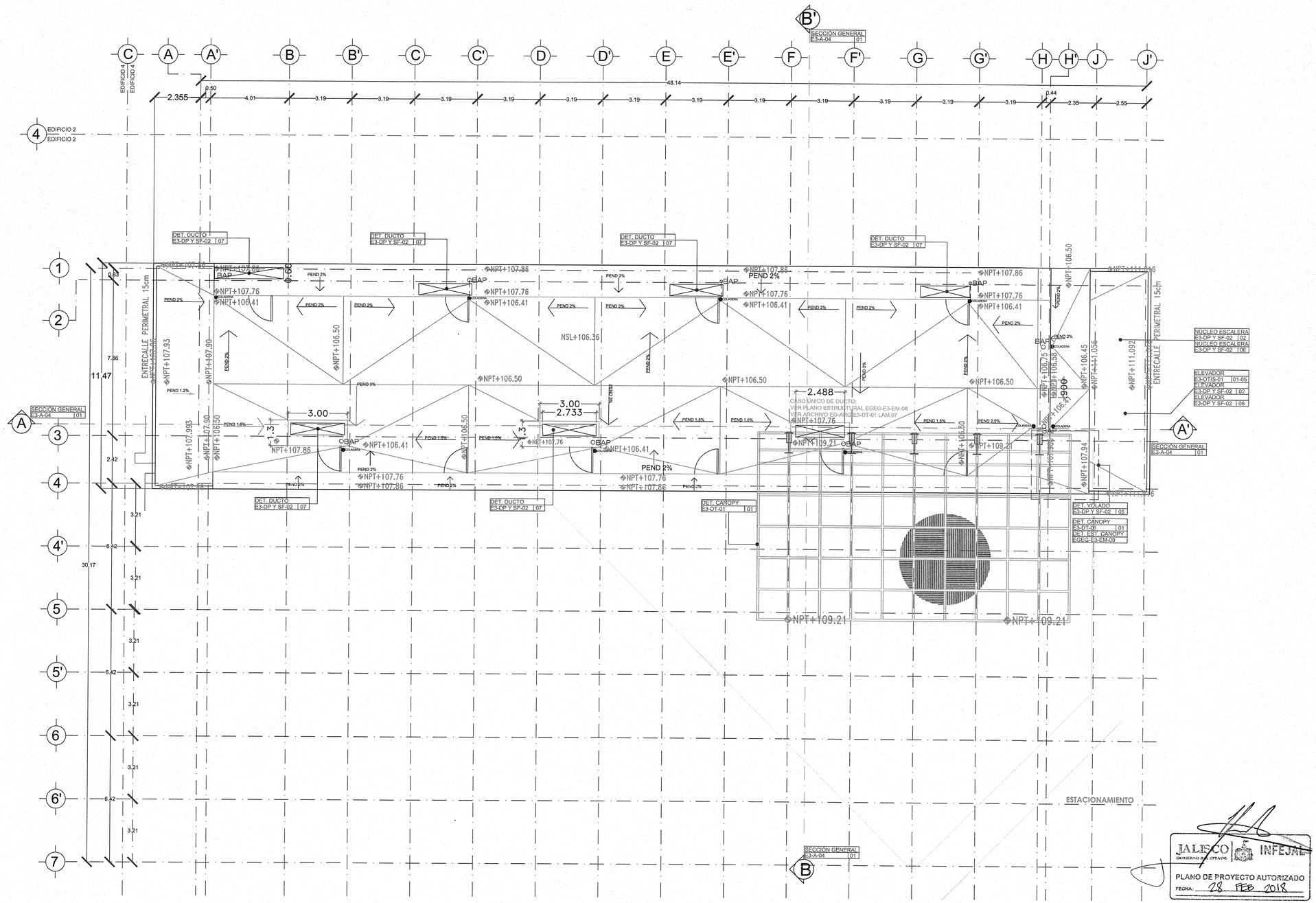

EDIFICIO E-3
PLANTA AZOTEA
ESCALA 1:100

UNIVERSIDAD DE GUADALAJARA

NOMBRE DE PROYECTO:

ESCUELA DE GASTRONOMÍA
ESTACIÓN GOURMET
CENTRO UNIVERSITARIO DE LA COSTA

LOCALIZACIÓN: EDIFICIO 3

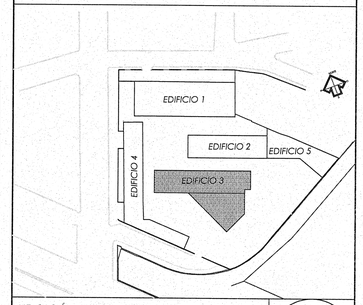

UBICACIÓN:

AV. FRANCISCO VILLA No. 480,
COLONIA VALENTÍN GÓMEZ FARÍAS,
PUERTO VALLARTA, JALISCO.

SIMBOLOGÍA O ESPECIFICACIONES

SIMBOLOGÍA

- MUROS Y COLUMNAS EXISTENTES
- MUROS DE CONCRETO ARMADO PREFABRICADO
- MURO DE BLOCK HUECO DE CONCRETO .15 X .12 X .24
- MUROS DE CONCRETO COLADO EN SITIO
- MUROS DE LADRILLO DE BARRO EXTRUIDO .06 X .12 X .24
- MUROS DE PANEL DE TABLA ROCA R.H.

TODAS LAS REFERENCIAS SE VINCULAN A PROYECTO ARQUITECTÓNICO CON LA SIGUIENTE SIMBOLOGÍA:

INDICA ELEMENTO A REFERENCIAR

PREFABRICADO | *E4-PRE-01* | *01* — INDICA NÚMERO y/o CLAVE DE PLANO (LAYOUT)

INDICA NOMBRE DE ARCHIVO .dwg

REVISIONES

No.	FECHA	DESCRIPCIÓN	REVISÓ	AUTORIZÓ
1	05/08/15	APROBACIÓN	ARQ. J.H.	
2	21/08/15	APROBACIÓN	ARQ. J.H.	
3	04/09/15	APROBACIÓN	ARQ. J.H.	
4	01/12/15	APROBACIÓN	ARQ. J.H.	
5	21/12/15	APROBACIÓN	ARQ. L.J.	

COORDINACIÓN DE SERVICIOS GENERALES: ARQ. LUIS ALBERTO RAZO GARCÍA — FIRMA:

DIRECTOR DE INMOBILIARIA UNIVERSITARIA UNITERRA: ARQUITECTO HÉCTOR GARCÍA CURIEL — FIRMA:

PROYECTISTA: CORPORATIVO LAU PRADO ARQUITECTOS S. C. — ARQ. HUMBERTO LAU HANG AUYON — CÉDULA PROFESIONAL: 1273359 — FIRMA:

CONTENIDO: PLANTA DE AZOTEA EDIFICIO 3

CLAVE:	NOMBRE ARCHIVO:	FECHA:
EG-ARQ-E3-A-03	EG-ARQ-E3-A-01.dwg	01/12/15
ESCALA GRAFICA:		ESCALA: 1:100

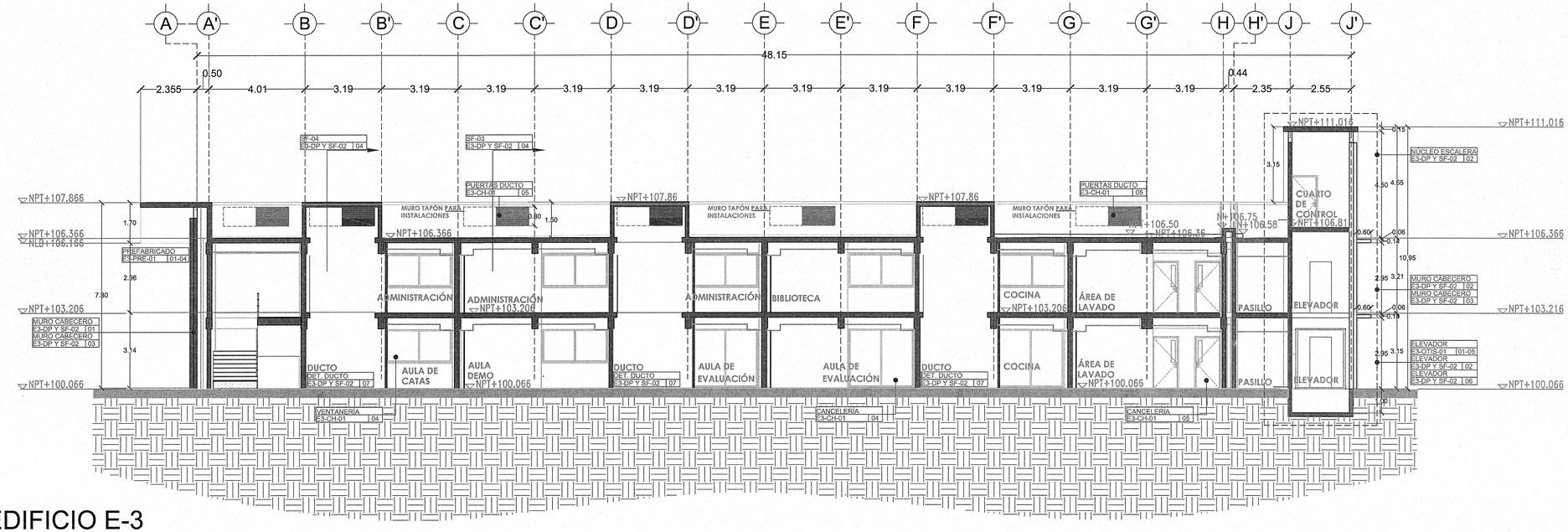

EDIFICIO E-3
SECCION LONGITUDINAL A-A'
ESCALA 1:100

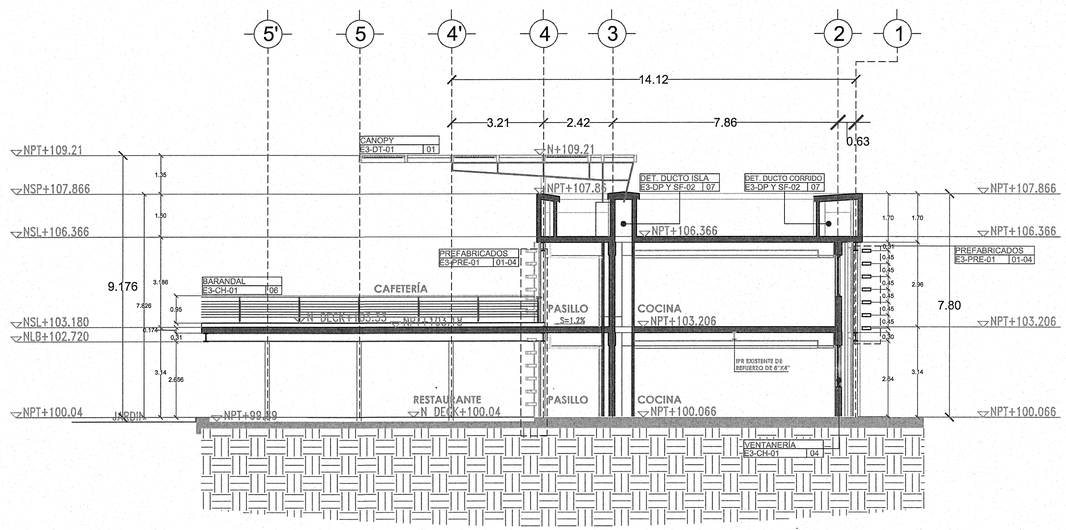

EDIFICIO E-3
SECCION TRANSVERSAL B-B'
ESCALA 1:100

JALISCO GOBIERNO DEL ESTADO | INFEJAL
PLANO DE PROYECTO AUTORIZADO
FECHA: 28 FEB 2018

UNIVERSIDAD DE GUADALAJARA

NOMBRE DE PROYECTO:

ESCUELA DE GASTRONOMÍA
ESTACIÓN GOURMET
CENTRO UNIVERSITARIO DE LA COSTA

LOCALIZACIÓN: EDIFICIO 3

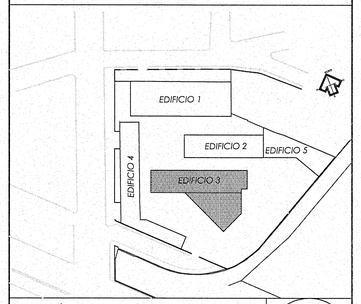

UBICACIÓN:

AV. FRANCISCO VILLA No. 480,
COLONIA VALENTÍN GÓMEZ FARÍAS,
PUERTO VALLARTA, JALISCO.

SIMBOLOGÍA O ESPECIFICACIONES

REVISIONES

No.	FECHA	DESCRIPCIÓN	REVISÓ	AUTORIZÓ
1	05/08/15	APROBACION	ARQ. J.H.	
2	21/08/15	APROBACION	ARQ. J.H.	
3	04/09/15	APROBACION	ARQ. J.H.	
4	01/12/15	APROBACION	ARQ. J.H.	
5	18/12/15	APROBACION	ARQ. L.J.	

COORDINACIÓN DE SERVICIOS GENERALES: ARQ. LUIS ALBERTO RAZO GARCÍA — FIRMA:

DIRECTOR DE INMOBILIARIA UNIVERSITARIA UNITERRA: ARQUITECTO HÉCTOR GARCÍA CURIEL — FIRMA:

PROYECTISTA: CORPORATIVO LAU PRADO ARQUITECTOS S.C.
ARQ. HUMBERTO LAU HANG AUYON
CÉDULA PROFESIONAL: 1273359 — FIRMA:

CONTENIDO:
SECCIONES GENERALES EDIFICIO 3

CLAVE:	NOMBRE ARCHIVO:	FECHA:
EG-ARQ-E3-A-04	EG-ARQ-E3-A-04.dwg	18/12/15
ESCALA GRAFICA:		ESCALA: 1:100

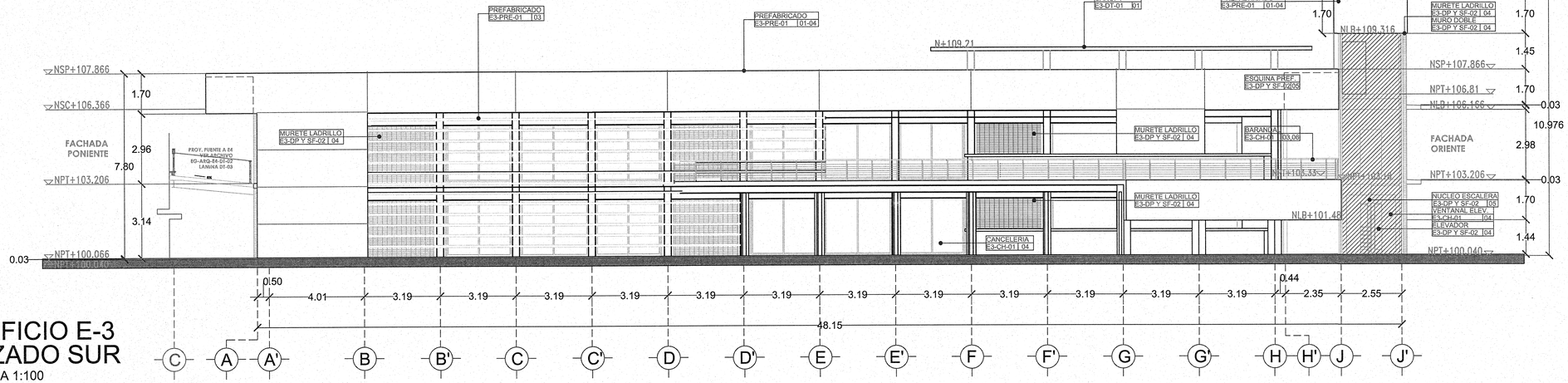

EDIFICIO E-3
ALZADO SUR
ESCALA 1:100

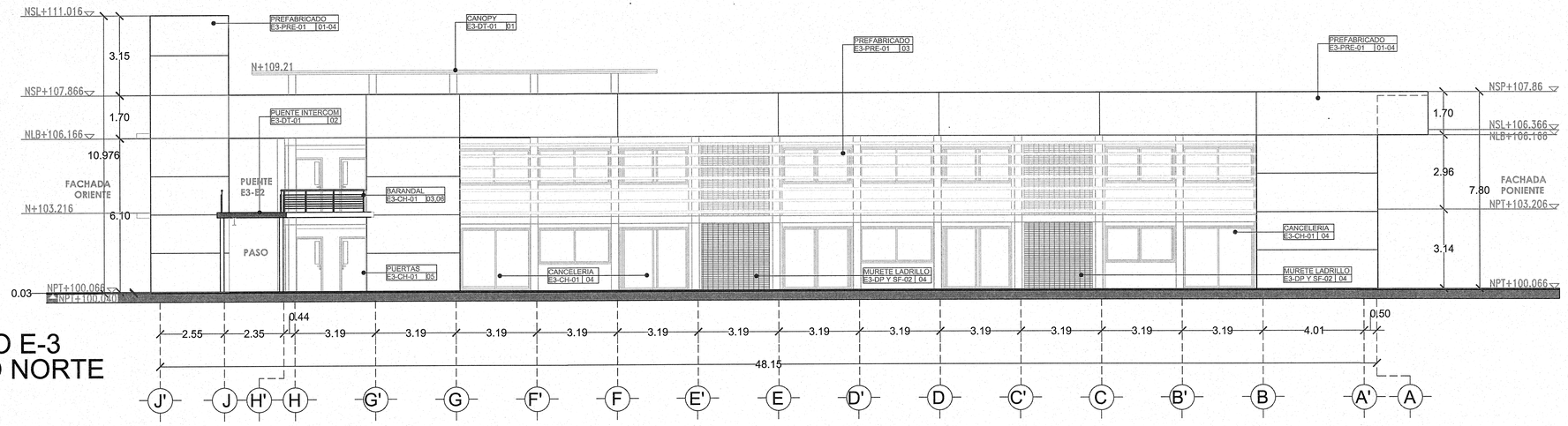

EDIFICIO E-3
ALZADO NORTE
ESCALA 1:100

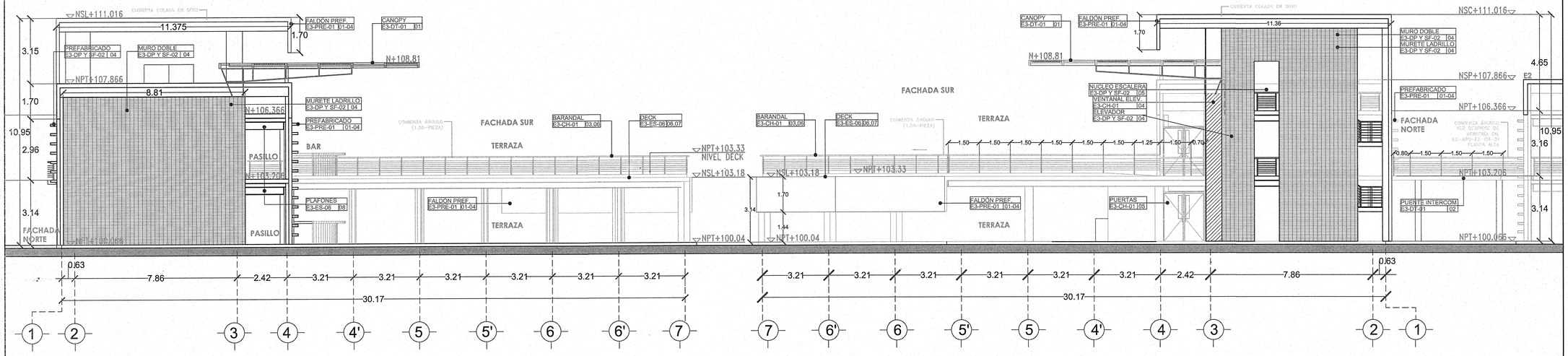

EDIFICIO E-3
ALZADO PONIENTE
ESCALA 1:100

EDIFICIO E-3
ALZADO ORIENTE
ESCALA 1:100

UNIVERSIDAD DE GUADALAJARA

NOMBRE DE PROYECTO:

ESCUELA DE GASTRONOMÍA
ESTACIÓN GOURMET
CENTRO UNIVERSITARIO DE LA COSTA

LOCALIZACIÓN: EDIFICIO 3

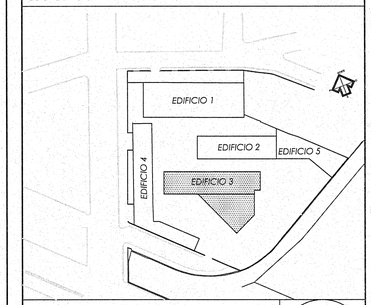

UBICACIÓN:

AV. FRANCISCO VILLA No. 480,
COLONIA VALENTÍN GÓMEZ FARÍAS,
PUERTO VALLARTA, JALISCO.

SIMBOLOGÍA O ESPECIFICACIONES

TODOS LOS PREFABRICADOS LLEVAN 1CM DE JUNTA

JALISCO GOBIERNO DEL ESTADO | INFEJAL

PLANO DE PROYECTO AUTORIZADO
FECHA: 28 FEB 2018

REVISIONES

No.	FECHA	DESCRIPCIÓN	REVISÓ	AUTORIZÓ
1	05/08/15	APROBACIÓN	ARQ. J. H.	
2	21/08/15	APROBACIÓN	ARQ. J. H.	
3	04/09/15	APROBACIÓN	ARQ. J. H.	
4	01/12/15	APROBACIÓN	ARQ. J. H.	
5	21/12/15	APROBACIÓN	ARQ. L.J.	

COORDINACIÓN DE SERVICIOS GENERALES : FIRMA:
ARQ. LUIS ALBERTO RAZO GARCÍA

DIRECTOR DE INMOBILIARIA UNIVERSITARIA UNITERRA: FIRMA:
uniterra
ARQUITECTO HÉCTOR GARCÍA CURIEL

PROYECTISTA: CORPORATIVO LAU PRADO ARQUITECTOS S.C. FIRMA:
ARQ. HUMBERTO LAU HANG AUYON
CÉDULA PROFESIONAL: 1273359

CONTENIDO:
ALZADOS EDIFICIO 3

CLAVE:	NOMBRE ARCHIVO:	FECHA:
EG-ARQ-E3-A-05	EG-ARQ-E3-A-05.dwg	18/12/15
ESCALA GRAFICA:		ESCALA: 1:100

NOTA A)
TODAS LAS MEDIDAS DELOS VANOS, DENERAN SER TOMADAS FISICAMENTE EN OBRA, PARA LA FABRICACION DE CANCELERIA DE ALUMINIO Y HERRERIA

NOTA B)
VER DETALLES DE CANCELERIA DE ALUMINIO Y HERRERIA EN LAMINAS EG-ARQ-E3-CH-04, 05 Y 06

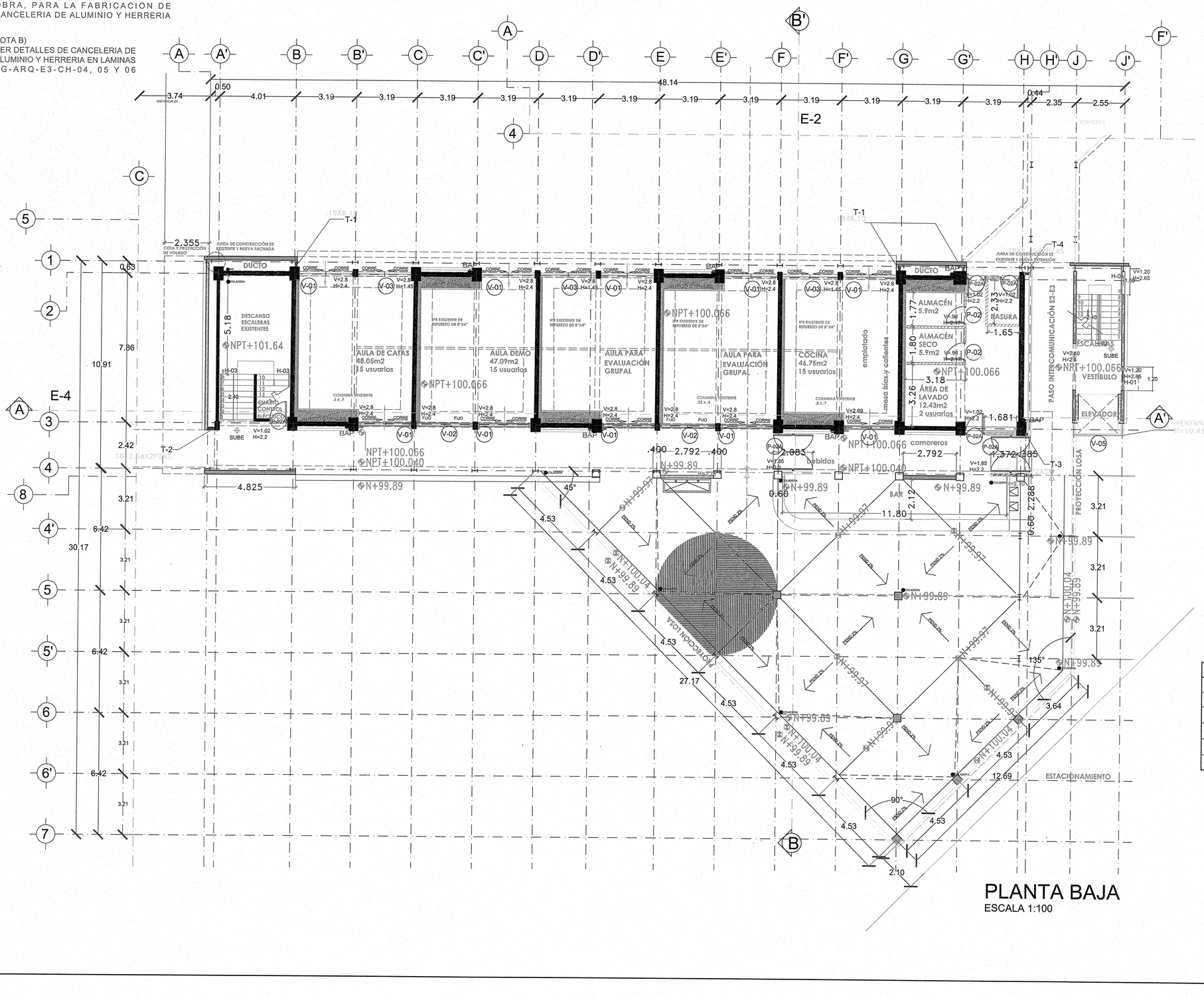

PLANTA BAJA
ESCALA 1:100

SIMBOLOGÍA

MUROS Y COLUMNAS EXISTENTES	
MUROS DE CONCRETO ARMADO PREFABRICADO	
MURO DE BLOCK HUECO DE CONCRETO 15 X 12 X 24	
MUROS DE CONCRETO COLADO EN SITIO	
MUROS DE LADRILLO DE BARRO EXPRUDO DE 6 X 12 X 24	
MUROS DE PANEL DE TABLA ROCA TIPO	

JALISCO GOBIERNO DEL ESTADO | INFEJAL
PLANO DE PROYECTO AUTORIZADO
FECHA: 28 FEB 2018

UNIVERSIDAD DE GUADALAJARA

NOMBRE DE PROYECTO:
ESCUELA DE GASTRONOMÍA
ESTACIÓN GOURMET
CENTRO UNIVERSITARIO DE LA COSTA

LOCALIZACIÓN: EDIFICIO 3

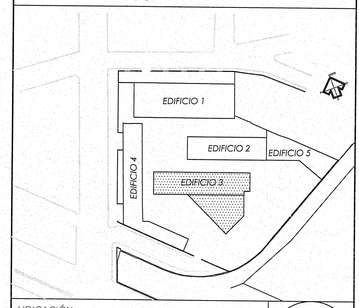

UBICACIÓN:
AV. FRANCISCO VILLA No. 480, COLONIA VALENTÍN GÓMEZ FARÍAS, PUERTO VALLARTA, JALISCO.

SIMBOLOGÍA O ESPECIFICACIONES
CUANTIFICACIÓN DE CANCELERIA Y HERRERIA

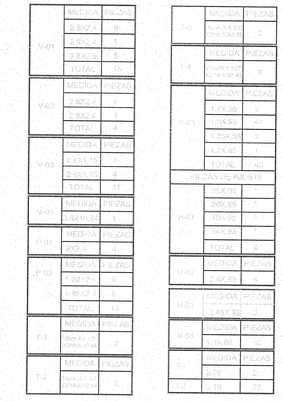

REVISIONES

No.	FECHA	DESCRIPCIÓN	REVISÓ	AUTORIZÓ
	05/08/15	APROBACIÓN	ARQ. J.H.	
2	21/08/15	APROBACIÓN	ARQ. J.H.	
3	04/09/15	APROBACIÓN	ARQ. J.H.	
4	01/12/15	APROBACIÓN	ARQ. J.H.	
5	21/12/15	APROBACIÓN	ARQ. L.J.	
6	07/04/16	COMPLEMENTO	ARQ. L.J.	

COORDINACIÓN DE SERVICIOS GENERALES: ARQ. LUIS ALBERTO RAZO GARCÍA — FIRMA:

DIRECTOR DE INMOBILIARIA UNIVERSITARIA UNITERRA: ARQUITECTO HÉCTOR GARCÍA CURIEL — FIRMA:

PROYECTISTA: CORPORATIVO LAU PRADO ARQUITECTOS, S.C.
ARQ. HUMBERTO LAU HANG AUYON
CÉDULA PROFESIONAL: 1273359 — FIRMA:

CONTENIDO:
LOCALIZACIÓN DE CANCELERIA Y HERRERIA
PLANTA BAJA EDIFICIO 3

CLAVE:	NOMBRE ARCHIVO:	FECHA:
EG-ARQ-E3-CH-01	EG-ARQ-E3-CH-01.dwg	07/04/16
ESCALA GRAFICA:		ESCALA: 1:100

NOTA A)
TODAS LAS MEDIDAS DELOS VANOS, DENERAN SER TOMADAS FISICAMENTE EN OBRA, PARA LA FABRICACION DE CANCELERIA DE ALUMINIO Y HERRERIA

NOTA B)
VER DETALLES DE CANCELERIA DE ALUMINIO Y HERRERIA EN LAMINAS EG-ARQ-E3-CH-04, 05 Y 06

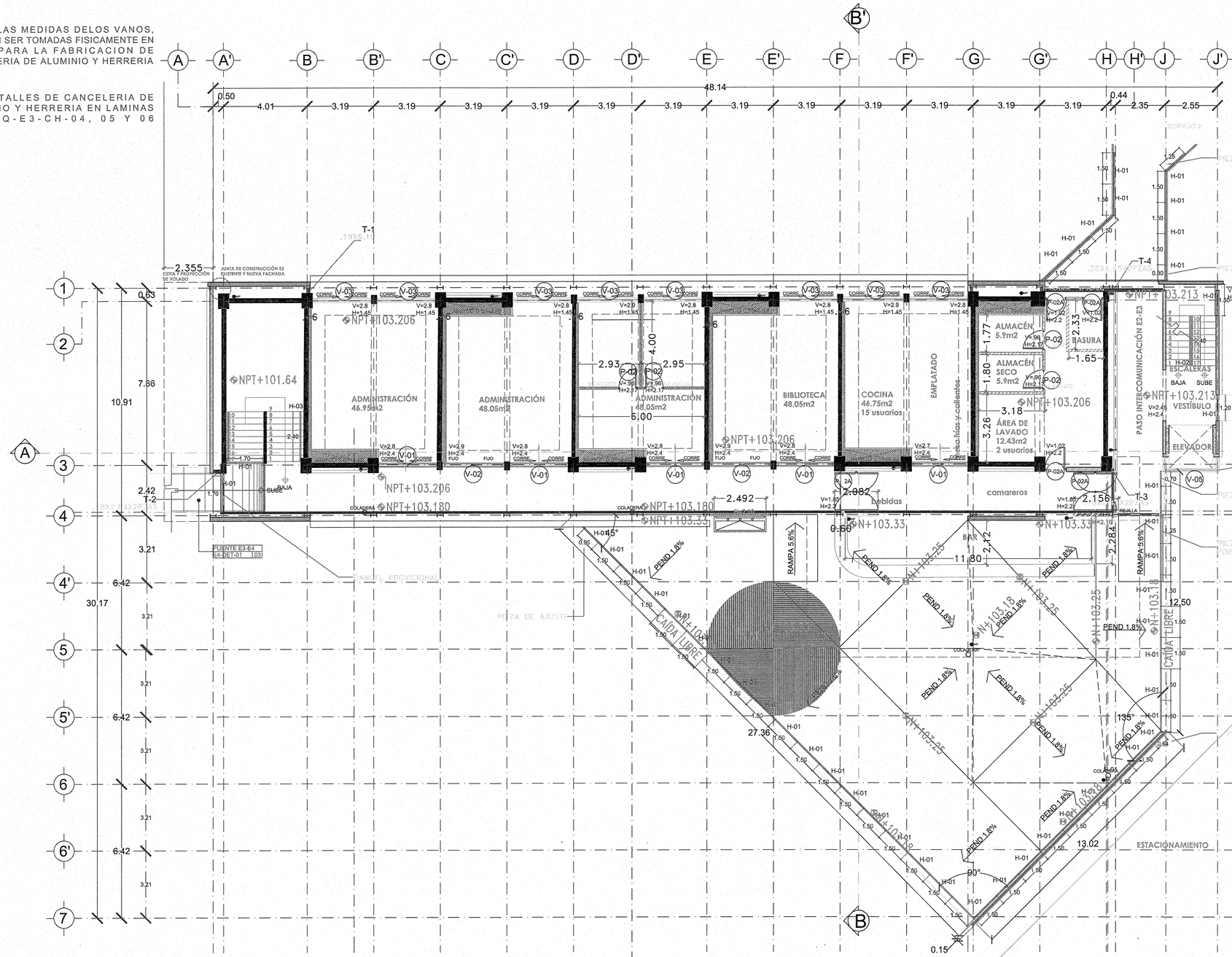

PLANTA ALTA
ESCALA 1:100

UNIVERSIDAD DE GUADALAJARA

NOMBRE DE PROYECTO:

ESCUELA DE GASTRONOMÍA
ESTACIÓN GOURMET
CENTRO UNIVERSITARIO DE LA COSTA

LOCALIZACIÓN: EDIFICIO 3

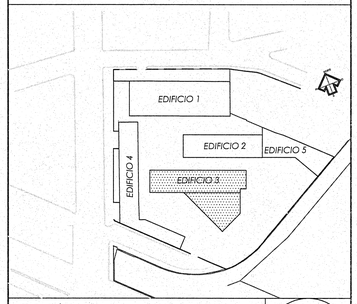

UBICACIÓN:

AV. FRANCISCO VILLA No. 480,
COLONIA VALENTÍN GÓMEZ FARÍAS,
PUERTO VALLARTA, JALISCO.

SIMBOLOGÍA O ESPECIFICACIONES

CUANTIFICACIÓN DE CANCELERIA Y HERRERIA

V-01	MEDIDA	PIEZAS
	2.80X2.40	3
	2.80X1.70	3
	TOTAL	6
V-02	MEDIDA	PIEZAS
	2.80X2.40	2
	2.80X1.70	2
	2.50X1.70	2
	TOTAL	6
V-03	MEDIDA	PIEZAS
	1.80X2.40	1
	TOTAL	1
P-02	MEDIDA	PIEZAS
	2.20X1.70	4
	TOTAL	4
P-02A	MEDIDA	PIEZAS
	1.15X2.20	2
	0.95X2.20	2
	TOTAL	4
T-1	MEDIDA	PIEZAS
	19X6.19	2
	TOTAL	2
T-2	MEDIDA	PIEZAS
	19X2.19	2
	TOTAL	2
T-3	MEDIDA	PIEZAS
	28X2.45	2
	TOTAL	2
T-4	MEDIDA	PIEZAS
	28X2.45	2
	TOTAL	2

H-01	MEDIDA	PIEZAS
	80X50	4
	70X50	4
	60X50	4
	50X50	4
	TOTAL	16
H-02	MEDIDA	PIEZAS
	80X50	2
	TOTAL	2
H-03	MEDIDA	PIEZAS
	240X95	2
	TOTAL	2
P-01	MEDIDA	PIEZAS
	90X90	2
	TOTAL	2
P-02	MEDIDA	PIEZAS
	90X90	2
	TOTAL	2
PIEZAS DE AJUSTE		
	70X50	2
	60X50	2
	50X50	2
	TOTAL	6

JALISCO GOBIERNO DEL ESTADO | INFEJAL
PLANO DE PROYECTO AUTORIZADO
FECHA: 28 FEB 2018

SIMBOLOGÍA
- MUROS Y COLUMNAS EXISTENTES
- MUROS DE CONCRETO ARMADO PREFABRICADO
- MURO DE BLOCK HUECO DE CONCRETO 15 X 12.5 X 25
- MUROS DE CONCRETO COLADO EN SITIO
- MUROS DE LADRILLO DE BARRO ESTRUDO 06 X 12 X 24
- MUROS DE PANEL DE TABLA ROCA R.H.

REVISIONES

No.	FECHA	DESCRIPCIÓN	REVISÓ	AUTORIZÓ
	05/08/15	APROBACIÓN	ARQ. J.H.	
2	21/08/15	APROBACIÓN	ARQ. J.H.	
3	04/09/15	APROBACIÓN	ARQ. J.H.	
4	01/12/15	APROBACIÓN	ARQ. J.H.	
5	21/12/15	APROBACIÓN	ARQ. L.J.	
6	07/04/16	COMPLEMENTO	ARQ. L.J.	

COORDINACIÓN DE SERVICIOS GENERALES: ARQ. LUIS ALBERTO RAZO GARCÍA — FIRMA:

DIRECTOR DE INMOBILIARIA UNIVERSITARIA UNITERRA: uniterra — ARQUITECTO HÉCTOR GARCÍA CURIEL — FIRMA:

PROYECTISTA: CORPORATIVO LAU PRADO ARQUITECTOS S.C.
ARQ. HUMBERTO LAU HANG AUYON
CÉDULA PROFESIONAL: 1273359
FIRMA:

CONTENIDO:
LOCALIZACIÓN DE CANCELERIA Y HERRERIA
PLANTA ALTA EDIFICIO 3

armic

CLAVE:	NOMBRE ARCHIVO:	FECHA:
EG-ARQ-E3-CH-02	EG-ARQ-E3-CH-01.dwg	07/04/16
ESCALA GRAFICA:		ESCALA: 1:100

NOTA A)
TODAS LAS MEDIDAS DELOS VANOS, DENERAN SER TOMADAS FISICAMENTE EN OBRA, PARA LA FABRICACION DE CANCELERIA DE ALUMINIO Y HERRERIA

NOTA B)
VER DETALLES DE CANCELERIA DE ALUMINIO Y HERRERIA EN LAMINAS EG-ARQ-E3-CH-04, 05 Y 06

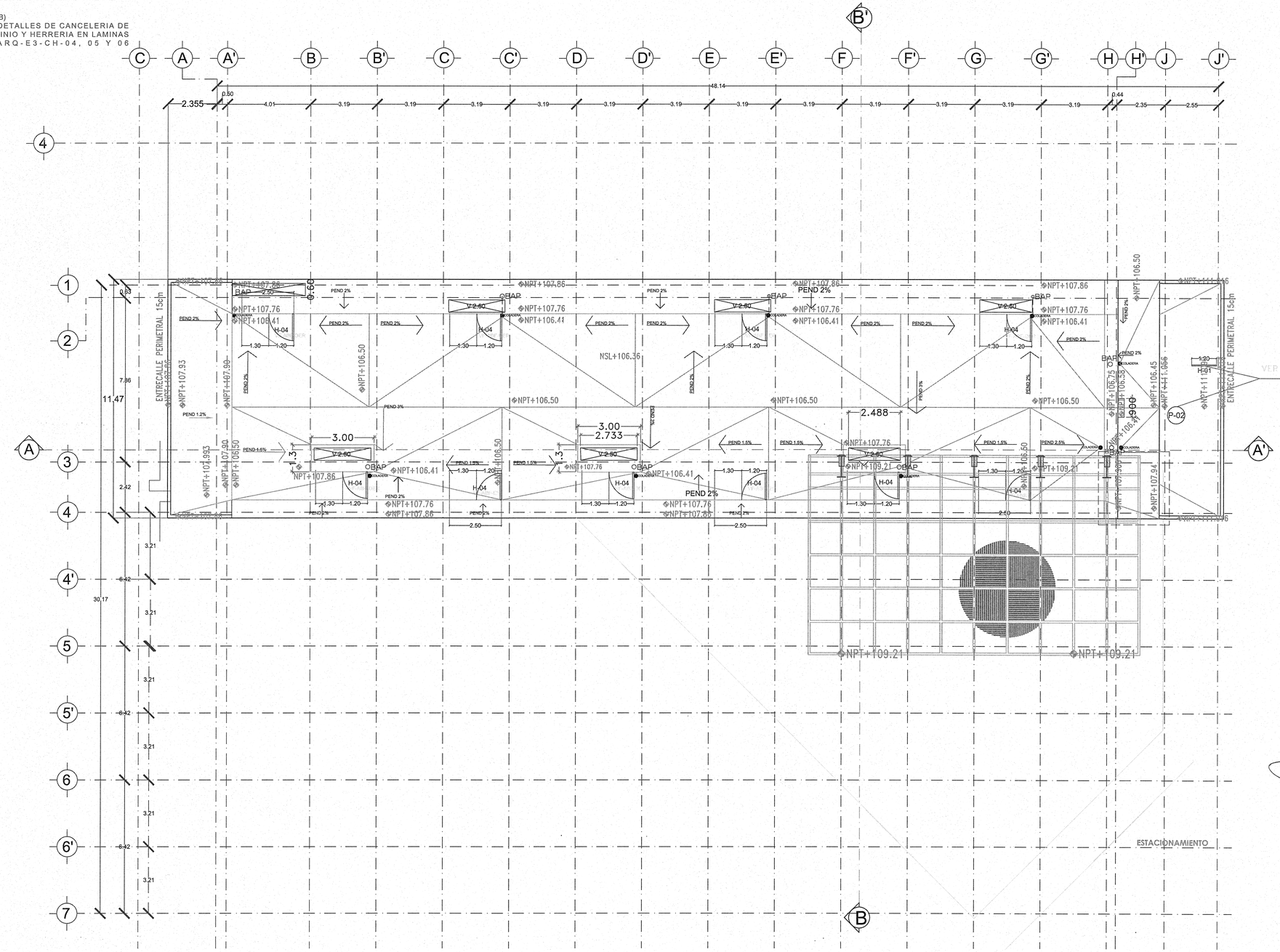

PLANTA AZOTEA
ESCALA 1:100

JALISCO GOBIERNO DEL ESTADO | INFEJAL
PLANO DE PROYECTO AUTORIZADO
FECHA: 28 FEB 2018

SIMBOLOGÍA

MUROS Y COLUMNAS EXISTENTES	
MUROS DE CONCRETO ARMADO PREFABRICADO	
MURO DE BLOCK NUEVO DE CONCRETO .40 X .12 X .24	
MUROS DE CONCRETO COLADO EN SITIO	
MUROS DE LADRILLO DE BARRO EXTRUIDO .06 X .12 X .24	
MUROS DE PANEL DE TABLA ROCA R-H	

UNIVERSIDAD DE GUADALAJARA

NOMBRE DE PROYECTO:
ESCUELA DE GASTRONOMÍA
ESTACIÓN GOURMET
CENTRO UNIVERSITARIO DE LA COSTA

LOCALIZACIÓN: EDIFICIO 3

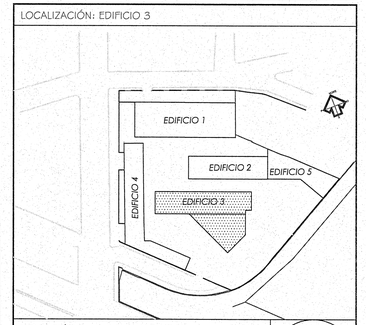

UBICACIÓN:
AV. FRANCISCO VILLA No. 480, COLONIA VALENTÍN GÓMEZ FARÍAS, PUERTO VALLARTA, JALISCO.

SIMBOLOGÍA O ESPECIFICACIONES

CUANTIFICACIÓN DE CANCELERIA Y HERRERIA

V-01	MEDIDA	PIEZAS	
	2.80X2.40	6	
	2.80X2.45	3	
	2.80X2.50	2	
	TOTAL	11	
V-02	MEDIDA	PIEZAS	
	2.80X2.40	2	
	2.80X2.45	1	
	TOTAL	3	
V-03	MEDIDA	PIEZAS	
	2.80X1.45	2	
	2.80X1.48	2	
	TOTAL	4	
V-05	MEDIDA	PIEZAS	
	2.80X0.80	1	
P-01	MEDIDA	PIEZAS	
	2X2.40	2	
P-02	MEDIDA	PIEZAS	
	1.00X2.40	1	
	1.20X2.40	1	
	TOTAL	2	
T-1	MEDIDA	PIEZAS	
	2.80+1.20 2.80+1.45	2	
T-2	MEDIDA	PIEZAS	
	2.80+1.20 2.80+1.50	2	

H-01	MEDIDA	PIEZAS	
	1.20X2.40	2	
	1.20X2.45	2	
	1.20X2.50	2	
	2.45X2.40	2	
	2.45X2.45	2	
	2.45X2.50	2	
	TOTAL	12	
H-02	MEDIDA	PIEZAS	
	2.45X2.40	2	
	2.45X2.45	2	
	TOTAL	4	
H-03	MEDIDA	PIEZAS	
	2.45X.60	2	
H-04	MEDIDA	PIEZAS	
	1.20X.60	10	
H-05	MEDIDA	PIEZAS	
	1.20X.80	10	
H-06	MEDIDA	PIEZAS	
	1.20X.90	10	
H-07	MEDIDA	PIEZAS	
	2.45X.60	2	
H-08	MEDIDA	PIEZAS	
	2.45X.65	2	
H-09	MEDIDA	PIEZAS	
	2.45X.85	2	
H-10	MEDIDA	PIEZAS	
	2.45X.90	2	
H-11	MEDIDA	PIEZAS	
	2.45X.95	2	
H-12	MEDIDA	PIEZAS	
	2.45X1.00	2	
	TOTAL	24	
PILASTRA ENTRE EJES 5 Y 6			
H-01	MEDIDA	PIEZAS	
	.90X.95	1	
	.70X.95	1	
	.55X.95	1	
	TOTAL	3	
H-02	MEDIDA	PIEZAS	
	1.45X.95	1	
H-03	MEDIDA	PIEZAS	
	2.45X.95	2	
H-04	MEDIDA	PIEZAS	
	2.45X.95	2	
H-05	MEDIDA	PIEZAS	
	1.25X.95	10	
H-1	MEDIDA	PIEZAS	
	.47X	10	
H-2	.95X.95	10	

REVISIONES

No.	FECHA	DESCRIPCIÓN	REVISÓ	AUTORIZÓ
	05/09/15	APROBACIÓN	ARQ. J.H.	
2	21/09/15	APROBACIÓN	ARQ. J.H.	
3	04/09/15	APROBACIÓN	ARQ. J.H.	
4	01/12/15	APROBACIÓN	ARQ. J.H.	
5	21/12/15	APROBACIÓN	ARQ. L.J.	
6	07/04/16	COMPLEMENTO	ARQ. L.J.	

COORDINACIÓN DE SERVICIOS GENERALES: ARQ. LUIS ALBERTO RAZO GARCÍA — FIRMA:

DIRECTOR DE INMOBILIARIA UNIVERSITARIA UNITERRA: ARQUITECTO HÉCTOR GARCÍA CURIEL — FIRMA:

PROYECTISTA: CORPORATIVO LAU PRADO ARQUITECTOS S. C.
ARQ. HUMBERTO LAU HANG AUYON
CÉDULA PROFESIONAL: 1273359 — FIRMA:

CONTENIDO:
LOCALIZACIÓN DE HERRERIA
PLANTA AZOTEA EDIFICIO 3

CLAVE:	NOMBRE ARCHIVO:	FECHA:
EG-ARQ-E3-CH-03	EG-ARQ-E3-CH-01.dwg	07/04/16
ESCALA GRAFICA:		ESCALA: 1:100

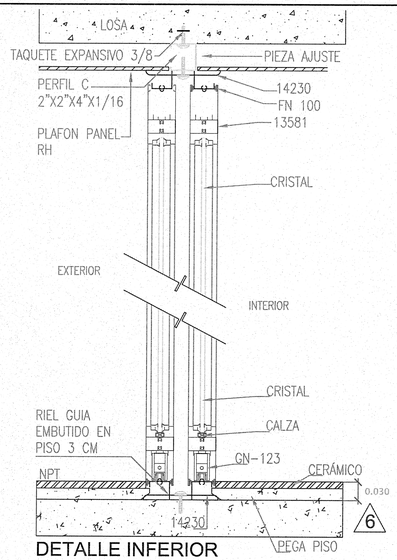

DETALLE INFERIOR

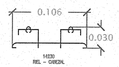

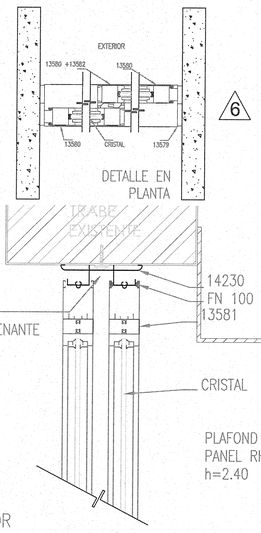

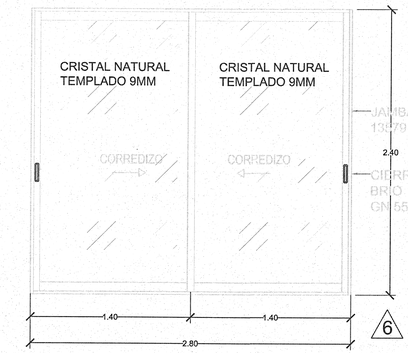

2.80 A 2.90
VARIABLE

2.40 FACHADA SUR
FRONTAL
(FIJACION A CANAL)

2.50 FACHADA NORTE
POSTERIOR
(FIJACION A CERRAMIENTO)

V-01 DOBLE CORREDIZO
VISTA SECCION Y ALZADO ESC 1:50
V-01 LINEA EUROVENT 100

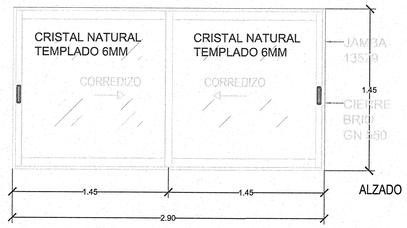

2.80 A 2.90
VARIABLE

1.45 FACHADA NORTE
POSTERIOR
(FIJACION A CERRAMIENTO)

V-03 DOBLE CORREDIZO
VISTA SECCION Y ALZADO ESC 1:50
V-03 LINEA EUROVENT 100

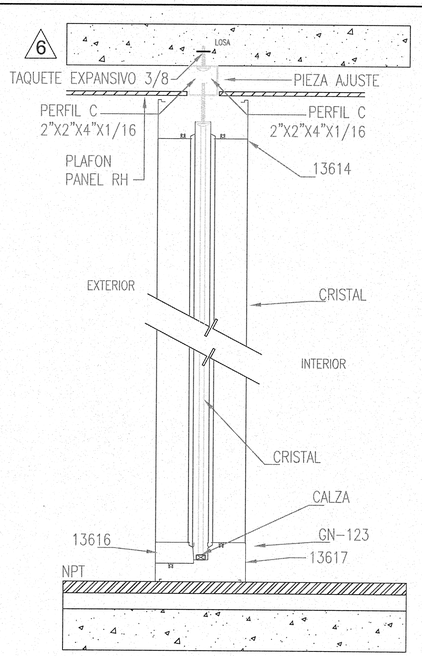

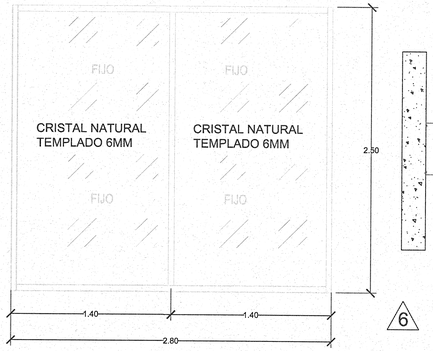

2.80 A 2.90
VARIABLE

2.50 FACHADA NORTE
POSTERIOR
(FIJACION A CERRAMIENTO)

2.40 FACHADA SUR
FRONTAL
(FIJACION A CANAL)

V-02 DOBLE FIJO
VISTA SECCION Y ALZADO ESC 1:50
V-02 LINEA EUROVENT 140

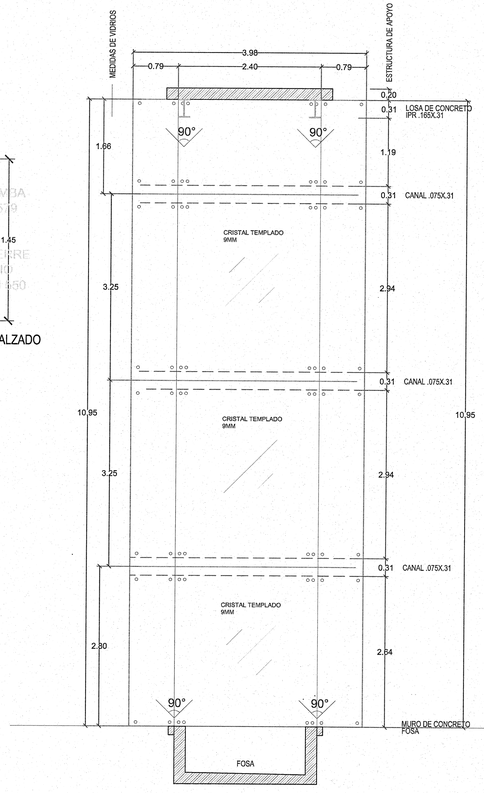

SOPORTE DE ARAÑAS
PARA VIDRIO TEMPLADO

ARAÑA PARA FIJACION A VIGA DE DOS PATAS A 180° EN ACERO INOXIDABLE SATINADO. MARCA HERRALIUM MODELO 12520025A

ARAÑA CON BASE CONECTOR A MURO DE UNA PATA IZQUIERDA EN ACERO INOXIDABLE SATINADO MODELO 12501ZQSA

ARAÑA CON BASE CONECTOR A MURO DE UNA PATA DERECHA EN ACERO INOXIDABLE SATINADO MODELO 1250DERSA

V-05 VENTANAL ELEVADOR PANORAMICO
SISTEMA PUNTUAL DE ARAÑAS ESC: 1:50



NOTA A)
TODO EL ALUMINIO SERA ANODIZADO COLOR NEGRO ACABADO SEMIMATE

NOTA D)
TODAS LAS MEDIDAS DELOS VANOS, DENERAN SER TOMADAS FISICAMENTE EN OBRA, PARA LA FABRICACION DE CANCELERIA DE ALUMINIO Y HERRERIA

UNIVERSIDAD DE GUADALAJARA

NOMBRE DE PROYECTO:

ESCUELA DE GASTRONOMÍA
ESTACIÓN GOURMET
CENTRO UNIVERSITARIO DE LA COSTA

LOCALIZACIÓN: EDIFICIO 3

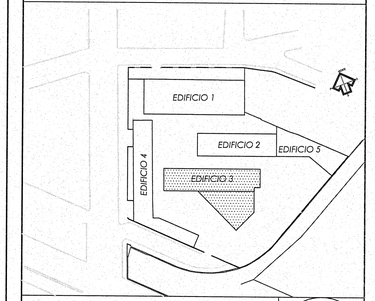

UBICACIÓN:

AV. FRANCISCO VILLA No. 480, COLONIA VALENTÍN GÓMEZ FARÍAS, PUERTO VALLARTA, JALISCO.

SIMBOLOGÍA O ESPECIFICACIONES

CUANTIFICACIÓN DE CANCELERIA Y HERRERIA



V-01	MEDIDA	PIEZAS	
	2.80X2.40	2	
	2.90X2.40	2	
	TOTAL	4	
V-02	MEDIDA	PIEZAS	
	2.80X1.40	2	
	2.90X1.40	2	
	TOTAL	4	
V-03	MEDIDA	PIEZAS	
	2.80X1.45	2	
	2.90X1.45	2	
	TOTAL	4	
P-01	MEDIDA	PIEZAS	
	2.0X.4	2	
P-02	MEDIDA	PIEZAS	
	1.40X.4	2	
	1.45X.4	2	
	TOTAL	4	
T-1	MEDIDA	PIEZAS	
	2.80X1.40	2	
T-2	MEDIDA	PIEZAS	
	2.90X1.40	2	

T-3	MEDIDA	PIEZAS	
	1.40X.80	2	
T-4	MEDIDA	PIEZAS	
	1.45X.80	2	
H-01	MEDIDA	PIEZAS	
	2.80X.90	2	
	2.90X.90	2	
	1.40X.90	2	
	1.45X.90	2	
	TOTAL	8	
H-02	MEDIDA	PIEZAS	
	2.80X.90	2	
	2.90X.90	2	
	TOTAL	4	
H-03	MEDIDA	PIEZAS	
	1.40X.90	2	
	1.45X.90	2	
	TOTAL	4	
H-04	MEDIDA	PIEZAS	
	2.45X.90	2	
H-05	MEDIDA	PIEZAS	
	2.0X.80	2	
H-06	MEDIDA	PIEZAS	
	1.40X.80	2	
H-07	MEDIDA	PIEZAS	
	1.45X.80	2	

REVISIONES

No.	FECHA	DESCRIPCIÓN	REVISÓ	AUTORIZÓ
1	05/08/15	APROBACIÓN	ARQ. J.H.	
2	21/08/15	APROBACIÓN	ARQ. J.H.	
3	04/09/15	APROBACIÓN	ARQ. J.H.	
4	01/12/15	APROBACIÓN	ARQ. J.H.	
5	21/12/15	APROBACIÓN	ARQ. L.J.	
6	07/04/16	COMPLEMENTO	ARQ. L.J.	

COORDINACIÓN DE SERVICIOS GENERALES: ARQ. LUIS ALBERTO RAZO GARCÍA — FIRMA:

DIRECTOR DE INMOBILIARIA UNIVERSITARIA UNITERRA: ARQUITECTO HÉCTOR GARCÍA CURIEL — FIRMA:

PROYECTISTA: CORPORATIVO LAU PRADO ARQUITECTOS S.C.
ARQ. HUMBERTO LAU HANG AUYON
CEDULA PROFESIONAL: 1273359 — FIRMA:

CONTENIDO:
DETALLES DE CANCELERIA
EDIFICIO 3

armic

CLAVE:	NOMBRE ARCHIVO:	FECHA:
EG-ARQ-E3-CH-04	EG-ARQ-E3-CH-01.dwg	07/04/16
ESCALA GRAFICA:		ESCALA: INDICADA

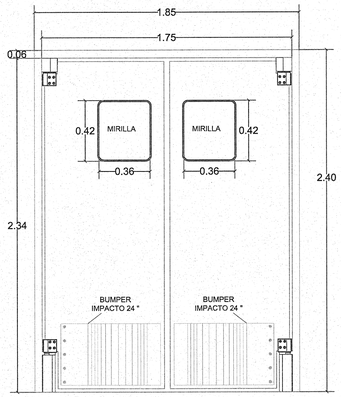

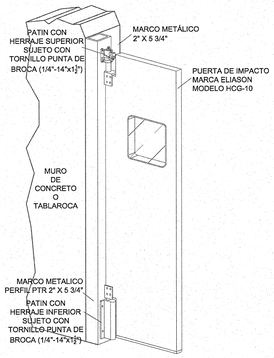

ESC 1:50

PUERTA IMPACTO
Marca ELIASON modelo HCG-10
Fabricada con bastidor interno de Tubular y relleno de poliuretano de alta densidad.

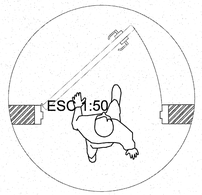

ABATIMIENTO LH
CANT. ( )

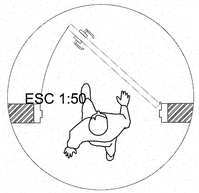

ABATIMIENTO RH
CANT. ( )

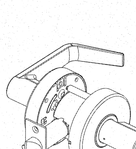

DETALLE 1

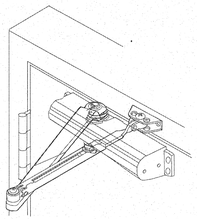

DETALLE 2

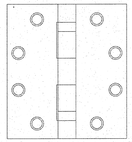

DETALLE 3

NOTA A)
TODAS LAS MEDIDAS DELOS VANOS, DENERAN SER TOMADAS FISICAMENTE EN OBRA, PARA LA FABRICACION DE CANCELERIA DE ALUMINIO Y HERRERIA

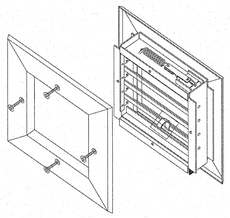

DETALLE 4

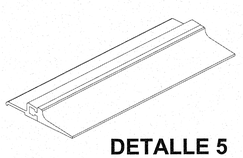

DETALLE 5

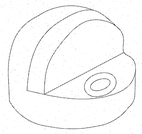

DETALLE 6
TOPE DE PISO
MARCA HAGER
MODELO 243F US26D

DETALLES P-02 Y P-02A
ESC 1:10

PUERTA SENCILLA DE ACERO COLD ROLLED
MARCA MMI EN CALIBRE 18
DE 1 3/4" DE ESPESOR DE 3'0" x 7'0" (0.913 x 2.134 m)
VANO REQUERIDO 3'4" x 7'2" (0.864 x 2.184m)

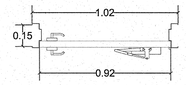

VISTA EN PLANTA

PUERTA SENCILLA DE ACERO COLD ROLLED
MARCA MMI EN CALIBRE 18
DE 1 3/4" DE ESPESOR DE 3'0" x 7'0" (0.913 x 2.134 m)
VANO REQUERIDO 3'4" x 7'2" (0.864 x 2.184m)

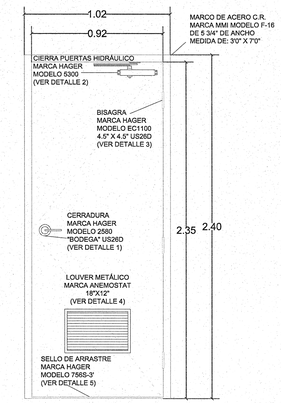

VISTA EN ALZADO
VISTA POR DENTRO

P-02
PUERTA SENCILLA PARA MURO DE TABLAROCA, VANO .96X2.17
ESC 1:50

PUERTA METALICA PARA ALMACEN Y OFICINAS
Puerta Metálica Marca MMI Modelo F-18 Fabricada con Acero Galvanizado G-60 cal. 18 con relleno de Honey Comb Refuerzo interno en Bisagra

PUERTA SENCILLA DE ACERO COLD ROLLED
MARCA MMI EN CALIBRE 18
DE 1 3/4" DE ESPESOR DE 3'0" x 7'0" (0.913 x 2.134 m)
VANO REQUERIDO 3'4" x 7'2" (0.864 x 2.184m)

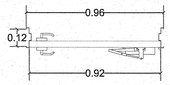

VISTA EN PLANTA

PUERTA SENCILLA DE ACERO COLD ROLLED
MARCA MMI EN CALIBRE 18
DE 1 3/4" DE ESPESOR DE 3'0" x 7'0" (0.913 x 2.134 m)
VANO REQUERIDO 3'4" x 7'2" (0.864 x 2.184m)

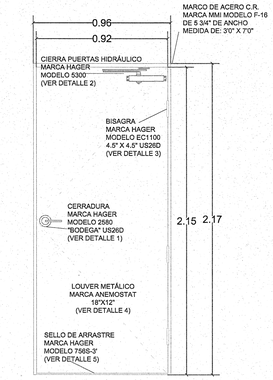

VISTA EN ALZADO
VISTA POR DENTRO

P-02A
PUERTA SENCILLA PARA MURO DE BLOCK VANO, 1.02X2.20
ESC 1:50

PUERTA METÁLICA PARA CTO. ELECTRICO
Marca MMI Modelo F-18 Fabricada con Acero Galvanizado G-60 cal. 18 con relleno de Honey Comb Refuerzo interno en Bisagra.

JALISCO GOBIERNO DEL ESTADO | INFEJAL
PLANO DE PROYECTO AUTORIZADO
FECHA 28 FEB 2018

VISTA EN PLANTA

DETALLE MURO TABLA ROCA

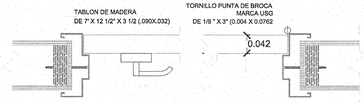

DETALLE "A" **SECCION A-A'**

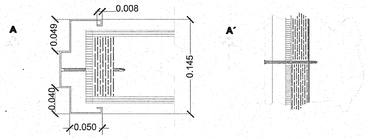

DETALLE DE PUERTA METALICAPARA ALMACEN, P-02 EN MURO DE TABLAROCA

TORNILLO Y TAQUETE EXPANSIVO

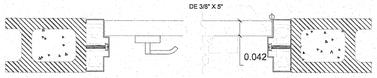

DETALLE "A" **DETALLE "B"**

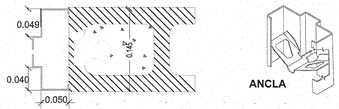

DETALLE DE PUERTA METALICA PARA CUARTO ELECTRICO, P-02A EN MURO DE BLOCK

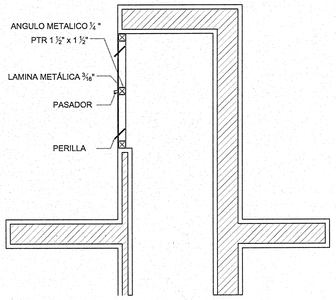

DUCTO ISLA
ESC 1:50

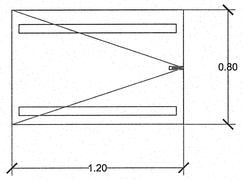

H-04 PUERTA DUCTO
ESC 1:50

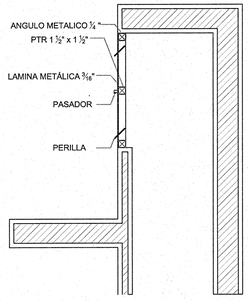

DUCTO CORRIDO
ESC 1:50

UNIVERSIDAD DE GUADALAJARA

NOMBRE DE PROYECTO:
ESCUELA DE GASTRONOMÍA
ESTACIÓN GOURMET
CENTRO UNIVERSITARIO DE LA COSTA

LOCALIZACIÓN: EDIFICIO 3

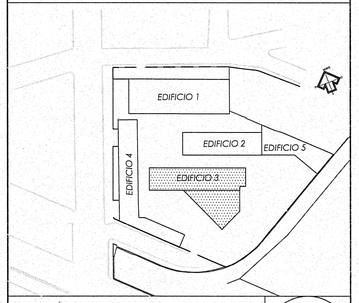

UBICACIÓN:
AV. FRANCISCO VILLA No. 480, COLONIA VALENTÍN GÓMEZ FARÍAS, PUERTO VALLARTA, JALISCO.

SIMBOLOGÍA O ESPECIFICACIONES

CUANTIFICACIÓN DE CANCELERIA Y HERRERIA

V-01	MEDIDA	PIEZAS	
	2'X6'-8"	5	
	3'X6'-8"	5	
	4'X6'-8"	5	
	TOTAL	15	
V-02	MEDIDA	PIEZAS	
	2'X6'-8"	2	
	TOTAL	2	
V-03	MEDIDA	PIEZAS	
	3'X1'-4"	1	
	3'X1'-8"	4	
	TOTAL	5	
V-05	MEDIDA	PIEZAS	
	3'X6'-8"	1	
	TOTAL	1	
P-01	MEDIDA	PIEZAS	
	2'X7'-4"	4	
	TOTAL	4	
P-02	MEDIDA	PIEZAS	
	3'X7'-4"	3	
	TOTAL	3	
T-A	MEDIDA	PIEZAS	
	3'X7'-4"	1	
	TOTAL	1	
T-B	MEDIDA	PIEZAS	
	3'X7'-4"	1	
	TOTAL	1	

T-C	MEDIDA	PIEZAS	
	3'X7'-4"	2	
	TOTAL	2	
T-D	MEDIDA	PIEZAS	
	3'X7'-4"	1	
	TOTAL	1	
H-01	MEDIDA	PIEZAS	
	2'X7'-4"	44	
	3'X7'-4"	44	
	4'X7'-4"	44	
	TOTAL	132	
	PIEZAS DE AUMSA		
H-02	MEDIDA	PIEZAS	
	3'X7'-4"	1	
	TOTAL	1	
H-03	MEDIDA	PIEZAS	
	1'6"X6'-8"	2	
H-04	MEDIDA	PIEZAS	
	2'X7'-4"	1	
	3'X7'-4"	1	
	TOTAL	2	
P-1	MEDIDA	PIEZAS	
	2'X7'-4"	1	
	TOTAL	1	
P-2	MEDIDA	PIEZAS	
	3'X7'-4"	1	
	TOTAL	1	

REVISIONES

No.	FECHA	DESCRIPCIÓN	REVISÓ	AUTORIZÓ
1	05/08/15	APROBACIÓN	ARQ. J.H.	
2	21/08/15	APROBACIÓN	ARQ. J.H.	
3	04/09/15	APROBACIÓN	ARQ. J.H.	
4	01/12/15	APROBACIÓN	ARQ. J.H.	
5	21/12/15	APROBACIÓN	ARQ. L.J.	
6	07/04/16	COMPLEMENTO	ARQ. L.J.	

COORDINACION DE SERVICIOS GENERALES :
ARQ. LUIS ALBERTO RAZO GARCÍA — FIRMA:

DIRECTOR DE INMOBILIARIA UNIVERSITARIA UNITERRA:
uniterra INMOBILIARIA UNIVERSITARIA
ARQUITECTO HÉCTOR GARCÍA CURIEL — FIRMA:

PROYECTISTA:
CORPORATIVO LAU PRADO ARQUITECTOS S.C.
ARQ. HUMBERTO LAU HANG AUYON
CÉDULA PROFESIONAL: 1273359 — FIRMA:

CONTENIDO:
DETALLES DE HERRERIA
EDIFICIO 3
armic

CLAVE:	NOMBRE ARCHIVO:	FECHA:
EG-ARQ-E3-CH-05	EG-ARQ-E3-CH-01.dwg	07/04/16
ESCALA GRAFICA:		ESCALA: INDICADA

PASAMANOS 01 .95X1.50(+-)

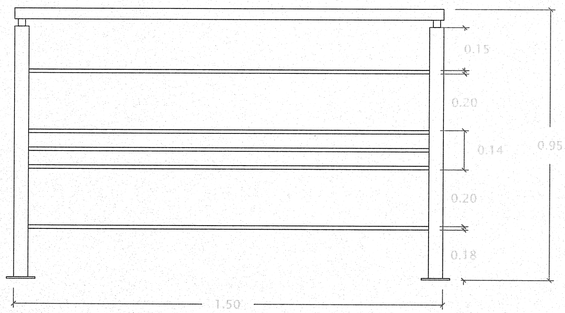

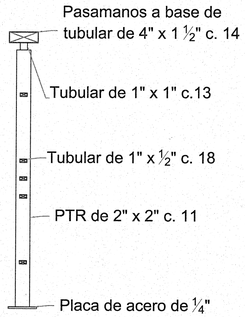

H-01
ESCALA 1:20

PASAMANOS 02 .95X2.6(+-)

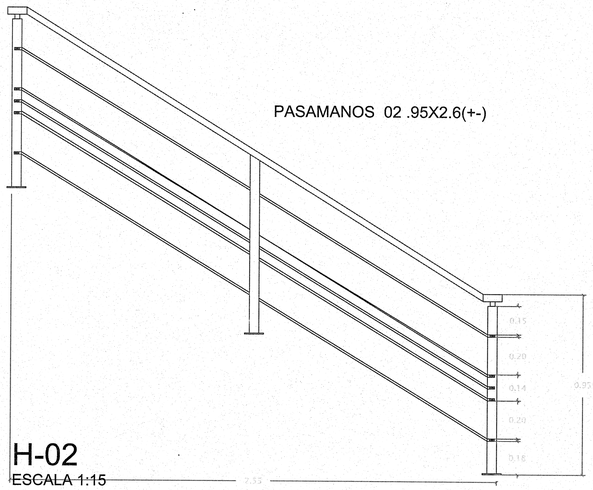

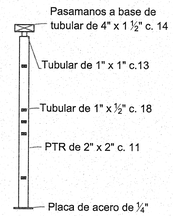

H-02
ESCALA 1:15

*SE DEBERÁ DE APLICAR UN PRIME A TODA LA HERRERIA CON ALTA RESISTENCIA A LA CORROSIÓN CON PINTURA A BASE DE URETANO A DOS MANOS EN COLOR NEGRO SEMIMATE.

NOTA A)
TODAS LAS MEDIDAS DELOS VANOS, DENERAN SER TOMADAS FISICAMENTE EN OBRA, PARA LA FABRICACION DE CANCELERIA DE ALUMINIO Y HERRERIA

PASAMANOS 03 2.45 CM

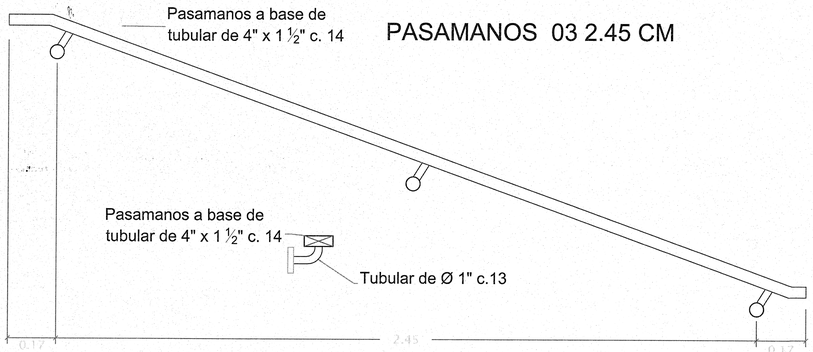

H-03 (FIJACION A MURO)
ESCALA 1:20

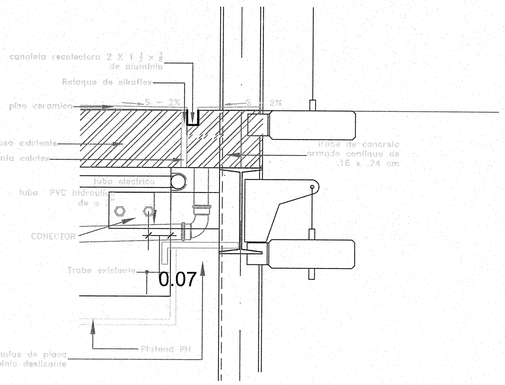

CANALETA COLECTORA DE ALUMINIO
VER PLANO EG-ARQ-E3-DT-03
ESCALA 1:20

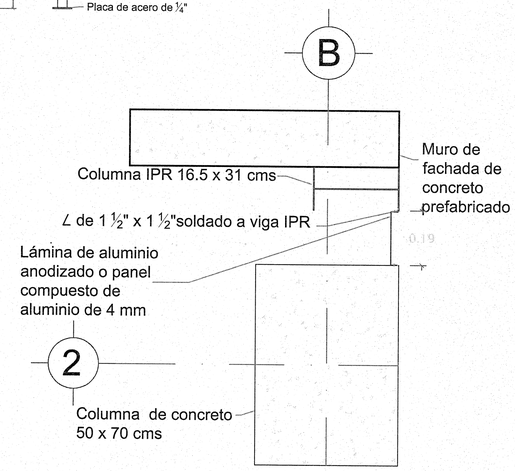

T-1
ESCALA 1:10
.19cm X 1 1/2" X 3/16 X h6.10 mts.

T-2
ESCALA 1:10
.18cm X 1 1/2" X 3/16 X h2.64 mts.

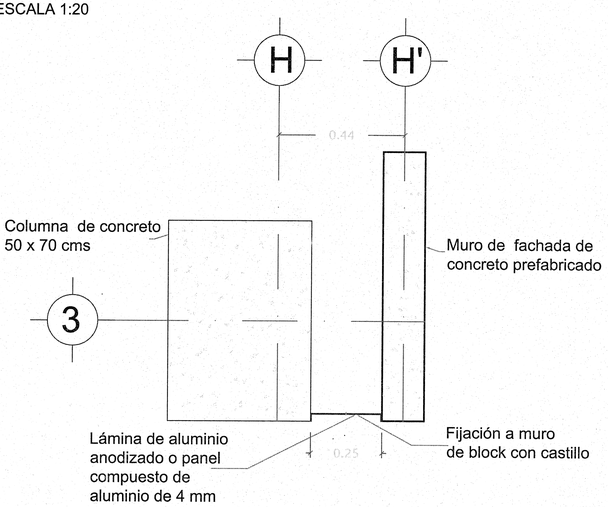

T-3
ESCALA 1:10
.10cm X 1 1/2" X 3/16 X h2.45mts

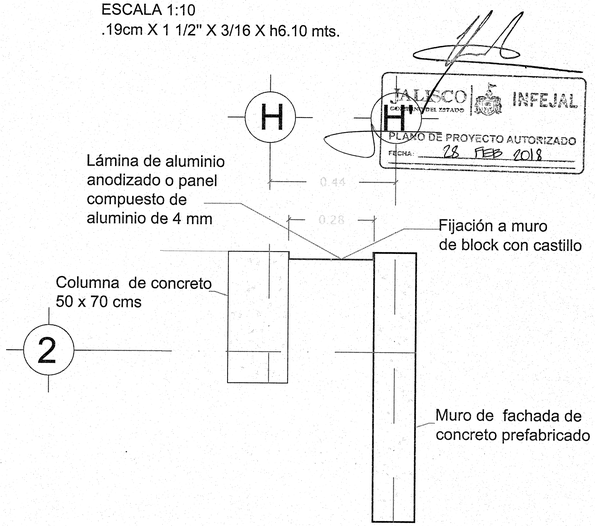

T-4
ESCALA 1:10
.28cm X 1 1/2" X 3/16 X h2.45 mts.

UNIVERSIDAD DE GUADALAJARA

NOMBRE DE PROYECTO:

ESCUELA DE GASTRONOMÍA
ESTACIÓN GOURMET
CENTRO UNIVERSITARIO DE LA COSTA

LOCALIZACIÓN: EDIFICIO 3

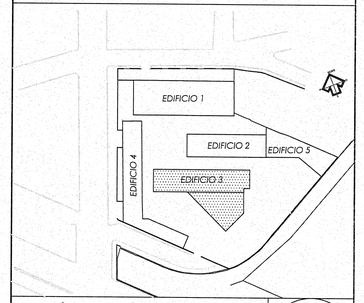

UBICACIÓN:

AV. FRANCISCO VILLA No. 480,
COLONIA VALENTÍN GÓMEZ FARÍAS,
PUERTO VALLARTA, JALISCO.

SIMBOLOGÍA O ESPECIFICACIONES

CUANTIFICACIÓN DE CANCELERIA Y HERRERIA



REVISIONES

No.	FECHA	DESCRIPCIÓN	REVISÓ	AUTORIZÓ
1	05/08/15	APROBACIÓN	ARQ. J.H.	
2	21/08/15	APROBACIÓN	ARQ. J.H.	
3	04/09/15	APROBACIÓN	ARQ. J.H.	
4	01/12/15	APROBACIÓN	ARQ. J.H.	
5	21/12/15	APROBACIÓN	ARQ. L.J.	
6	07/04/16	COMPLEMENTO	ARQ. L.J.	

COORDINACIÓN DE SERVICIOS GENERALES : FIRMA:
ARQ. LUIS ALBERTO RAZO GARCÍA

DIRECTOR DE INMOBILIARIA UNIVERSITARIA UNITERRA: FIRMA:
uniterra
ARQUITECTO HÉCTOR GARCÍA CURIEL

PROYECTISTA: FIRMA:
CORPORATIVO LAU PRADO ARQUITECTOS S.C.
ARQ. HUMBERTO LAU HANG AUYON
CÉDULA PROFESIONAL: 1273359

CONTENIDO:
DETALLES DE HERRERIA
EDIFICIO 3

armic

CLAVE:	NOMBRE ARCHIVO:	FECHA:
EG-ARQ-E3-CH-06	EG-ARQ-E3-CH-01.dwg	07/04/16
ESCALA GRAFICA:		ESCALA: INDICADA

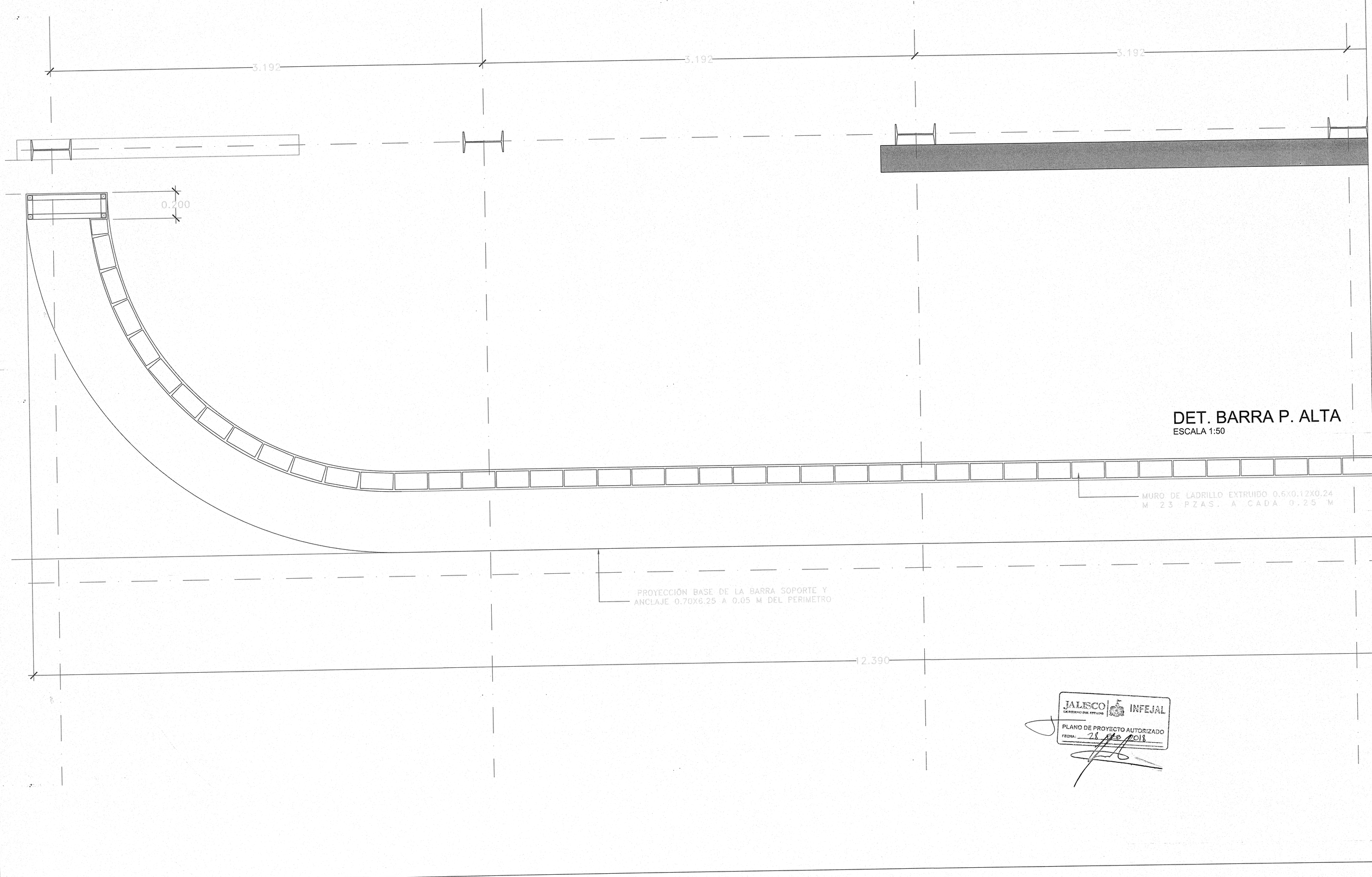

DET. BARRA P. ALTA

ESCALA 1:50

JALISCO | INFEJAL
GOBIERNO DEL ESTADO

PLANO DE PROYECTO AUTORIZADO
FECHA: 28 FEB 2018

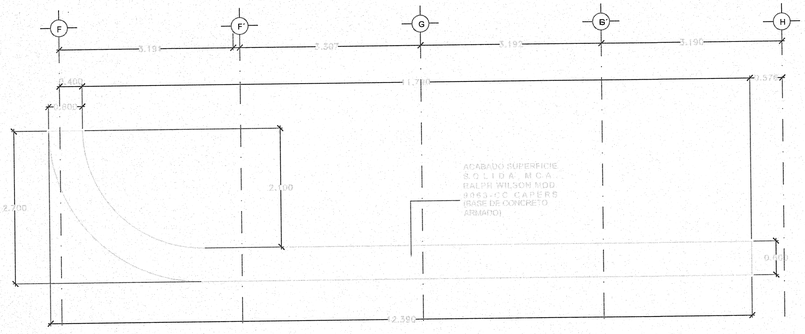

PLANTA
DET. BARRA
ESCALA 1:50

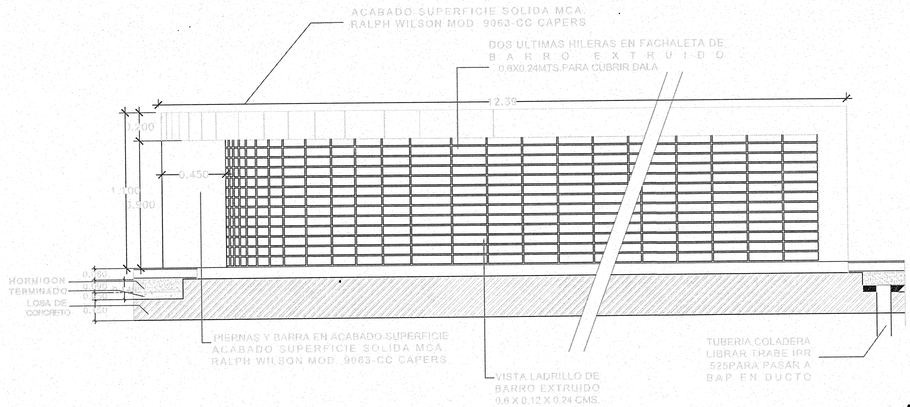

ELEVACIÓN FRONTAL
DET. BARRA
ESCALA 1:20

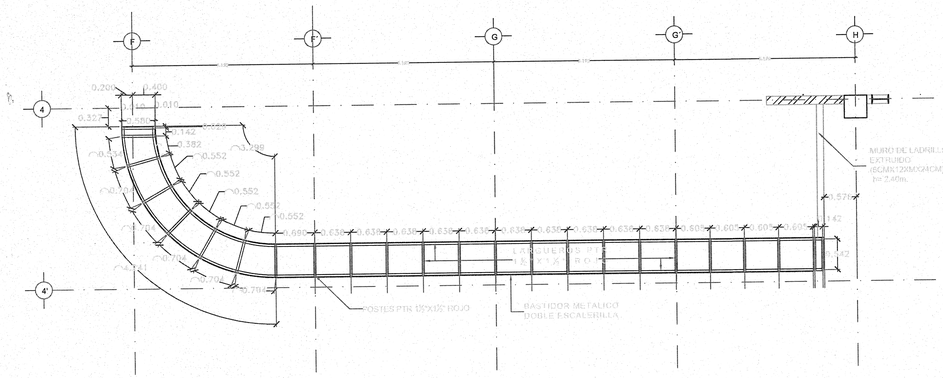

PLANTA
DET. BARRA CON BASTIDOR METALICO
ESCALA 1:50

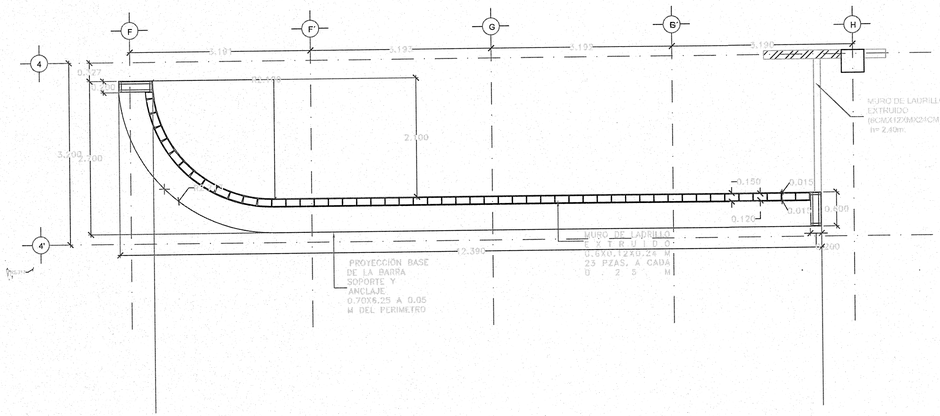

PLANTA
DET. BARRA CON MURETE DE LADRILLO Y PIERNAS METALICAS
ESCALA 1:50

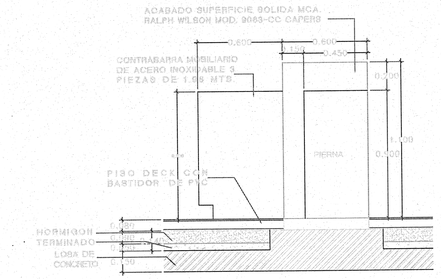

ELEVACIÓN LATERAL
DET. BARRA
ESCALA 1:20

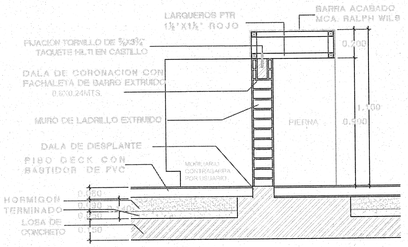

SECCIÓN PIERNAS DE APOYO
DET. BARRA
ESCALA 1:20

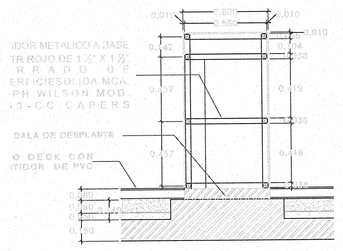

SECCIÓN PIERNAS DE APOYO
DET. BARRA
ESCALA 1:20

JALISCO GOBIERNO DEL ESTADO | INFEJAL
PLANO DE PROYECTO AUTORIZADO
FECHA: 28 FEB 2018

UNIVERSIDAD DE GUADALAJARA

NOMBRE DE PROYECTO:
ESCUELA DE GASTRONOMÍA
ESTACIÓN GOURMET
CENTRO UNIVERSITARIO DE LA COSTA

LOCALIZACIÓN: EDIFICIO 4

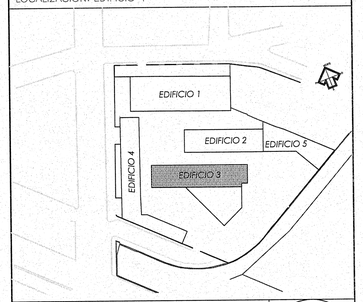

UBICACIÓN:
AV. FRANCISCO VILLA No. 480, COLONIA VALENTÍN GÓMEZ FARÍAS, PUERTO VALLARTA, JALISCO.

SIMBOLOGÍA O ESPECIFICACIONES

REVISIONES

No.	FECHA	DESCRIPCIÓN	REVISÓ	AUTORIZÓ
1	13-11-15	APROBACIÓN	ARQ. J. H.	
2	12-12-15	APROBACIÓN	ARQ. L. J.	
3	07-04-16	APROBACIÓN	ARQ. L. J.	

COORDINACIÓN DE SERVICIOS GENERALES: ARQ. LUIS ALBERTO RAZO GARCÍA — FIRMA:

DIRECTOR DE INMOBILIARIA UNIVERSITARIA UNITERRA: ARQUITECTO HÉCTOR GARCÍA CURIEL — FIRMA:

PROYECTISTA: CORPORATIVO LAU PRADO ARQUITECTOS S.C. — ARQ. HUMBERTO LAU HANG AUYON, CEDULA PROFESIONAL 1273359 — FIRMA:

CONTENIDO:
DETALLE DE BARRA TIPO EN PLANTA BAJA Y PLANTA ALTA E-3

CLAVE:	NOMBRE ARCHIVO:	FECHA:
EG-ARQ-E3-DT-05	EG-ARQ-E3-DT-05.dwg	07/04/16
ESCALA GRAFICA:		ESCALA: INDICADAS

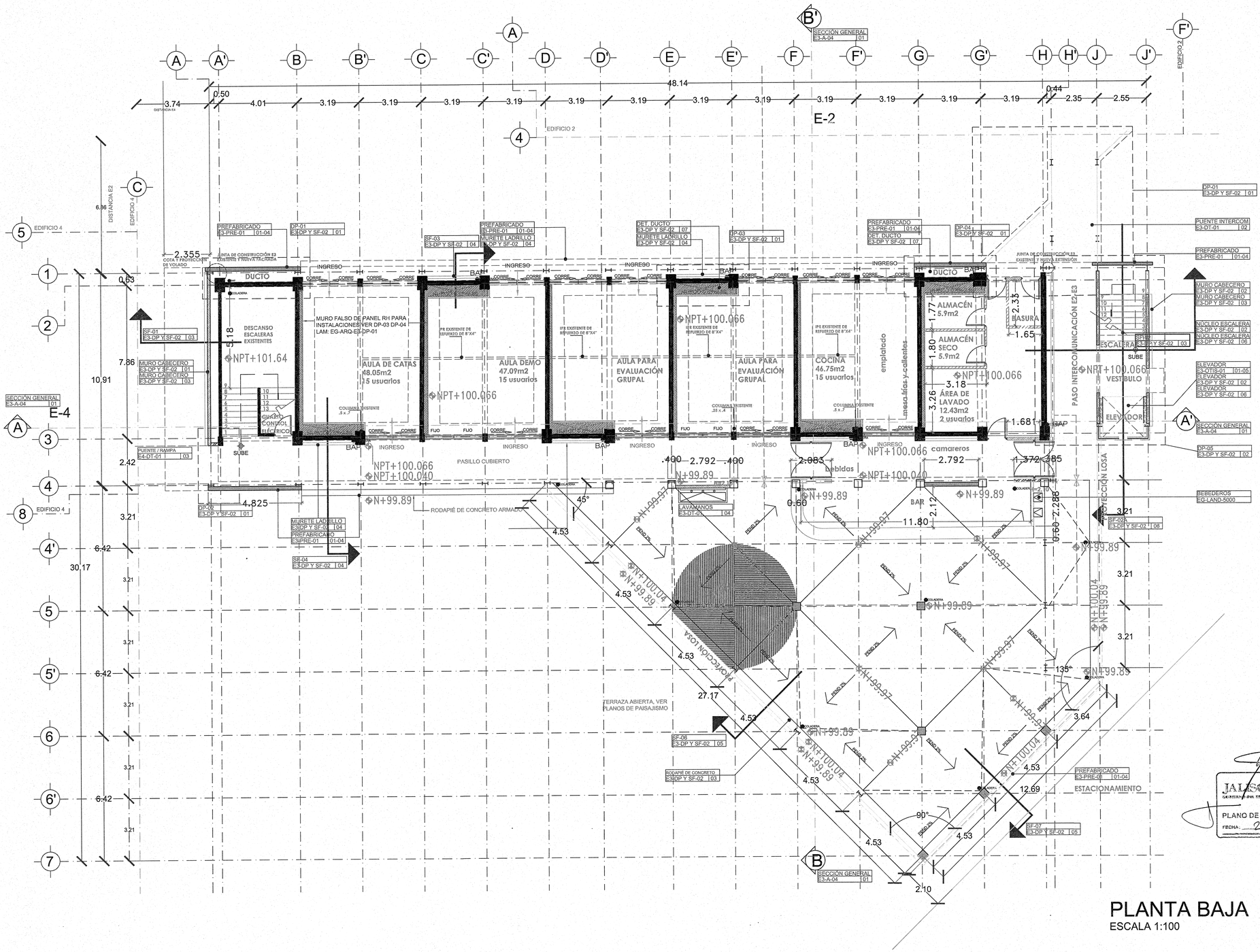

PLANTA BAJA

ESCALA 1:100

UNIVERSIDAD DE GUADALAJARA

NOMBRE DE PROYECTO:

ESCUELA DE GASTRONOMÍA
ESTACIÓN GOURMET
CENTRO UNIVERSITARIO DE LA COSTA

LOCALIZACIÓN: EDIFICIO 3

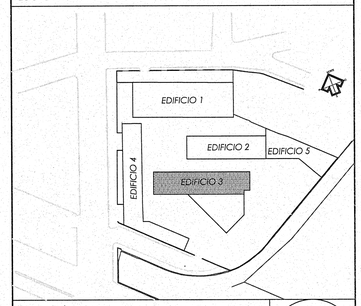

UBICACIÓN:

AV. FRANCISCO VILLA No. 480,
COLONIA VALENTÍN GÓMEZ FARÍAS,
PUERTO VALLARTA, JALISCO.

SIMBOLOGÍA O ESPECIFICACIONES

SIMBOLOGÍA

MUROS Y COLUMNAS EXISTENTES	
MUROS DE CONCRETO ARMADO PREFABRICADO	
MURO DE BLOCK HUECO DE CONCRETO .15 X .12 X .24	
MUROS DE CONCRETO COLADO EN SITIO	
MUROS DE LADRILLO DE BARRO EXTRUIDO .06 X .12 X .24	
MUROS DE PANEL DE TABLA ROCA R.H.	

REVISIONES

No.	FECHA	DESCRIPCIÓN	REVISÓ	AUTORIZÓ
1	05/08/15	APROBACIÓN	J.H.	
2	21/08/15	APROBACIÓN	J.H.	
3	04/09/15	APROBACIÓN	J.H.	
4	01/12/15	APROBACIÓN	J.H.	
5	21/12/15	APROBACIÓN	ARQ. L.J.	

JALISCO GOBIERNO DEL ESTADO | INFEJAL

PLANO DE PROYECTO AUTORIZADO
FECHA: 25 FEB 2016

COORDINACIÓN DE SERVICIOS GENERALES: ARQ. LUIS ALBERTO RAZO GARCÍA — FIRMA:

DIRECTOR DE INMOBILIARIA UNIVERSITARIA UNITERRA: uniterra INMOBILIARIA UNIVERSITARIA — ARQUITECTO HÉCTOR GARCÍA CURIEL — FIRMA:

PROYECTISTA: CORPORATIVO LAU PRADO ARQUITECTOS S.C. — ARQ. HUMBERTO LAU HANG AUYON
CÉDULA PROFESIONAL: 1273359 — FIRMA:

CONTENIDO:
LOCALIZACIÓN SECCIONES POR FACHADA Y DETALLES PLANTA BAJA EDIFICIO E-3

CLAVE:	NOMBRE ARCHIVO:	FECHA:
EG-ARQ-E3-SF-LOC-01	EG-ARQ-E3-DP Y SF-01.dwg	18/12/15
ESCALA GRAFICA:		ESCALA: 1:100

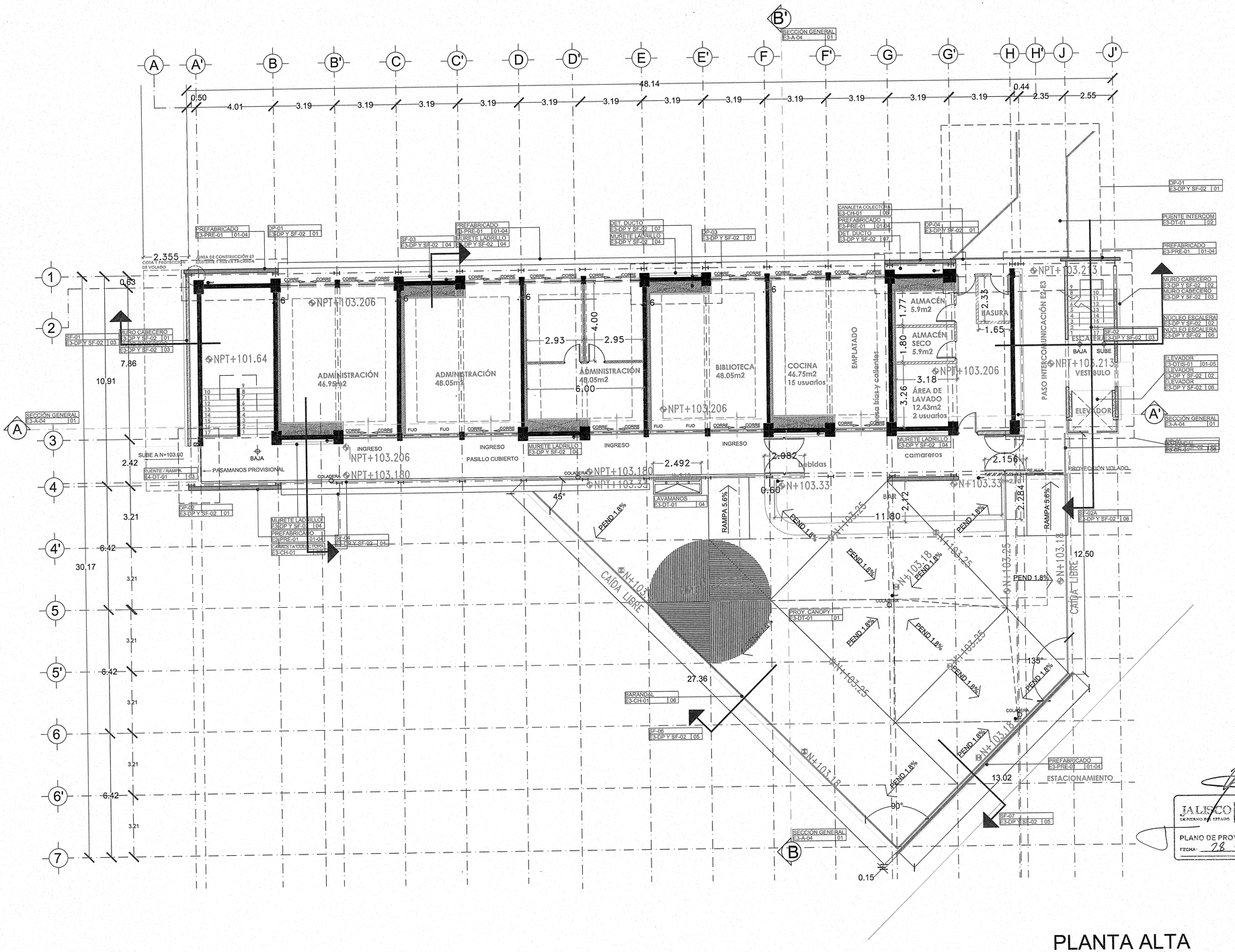

PLANTA ALTA

ESCALA 1:100

UNIVERSIDAD DE GUADALAJARA

NOMBRE DE PROYECTO:

ESCUELA DE GASTRONOMÍA
ESTACIÓN GOURMET
CENTRO UNIVERSITARIO DE LA COSTA

LOCALIZACIÓN: EDIFICIO 3

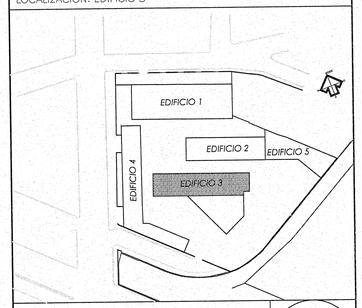

UBICACIÓN:

AV. FRANCISCO VILLA No. 480,
COLONIA VALENTÍN GÓMEZ FARÍAS,
PUERTO VALLARTA, JALISCO.

SIMBOLOGÍA O ESPECIFICACIONES

SIMBOLOGÍA

MUROS Y COLUMNAS EXISTENTES	
MUROS DE CONCRETO ARMADO PREFABRICADO	
MURO DE BLOCK HUECO DE CONCRETO .15 X .12 X .21	
MUROS DE CONCRETO COLADO EN SITIO	
MUROS DE LADRILLO DE BARRO EXTRUIDO .06 X .12 X .24	
MUROS DE PANEL DE TABLA ROCA 9 M	

REVISIONES

No.	FECHA	DESCRIPCIÓN	REVISÓ	AUTORIZÓ
1	05/08/15	APROBACIÓN	J.H.	
2	21/08/15	APROBACIÓN	J.H.	
3	04/09/15	APROBACIÓN	J.H.	
4	01/12/15	APROBACIÓN	J.H.	
5	21/12/15	APROBACIÓN	ARQ. L.J.	

JALISCO GOBIERNO DEL ESTADO | INFEJAL

PLANO DE PROYECTO AUTORIZADO
FECHA: 28 FEB 2018

COORDINACIÓN DE SERVICIOS GENERALES: ARQ. LUIS ALBERTO RAZO GARCÍA — FIRMA:

DIRECTOR DE INMOBILIARIA UNIVERSITARIA UNITERRA: ARQUITECTO HÉCTOR GARCÍA CURIEL — FIRMA:

PROYECTISTA: CORPORATIVO LAU PRADO ARQUITECTOS S. C.
ARQ. HUMBERTO LAU HANG AUYON
CÉDULA PROFESIONAL: 1273359 — FIRMA:

CONTENIDO:
LOCALIZACIÓN SECCIONES POR FACHADA Y DETALLES PLANTA ALTA EDIFICIO E-3

CLAVE:	NOMBRE ARCHIVO:	FECHA:
EG-ARQ-E3-SF-LOC-02	EG-ARQ-E3-DP Y SF-01.dwg	18/12/15

ESCALA GRAFICA: — ESCALA: 1:100

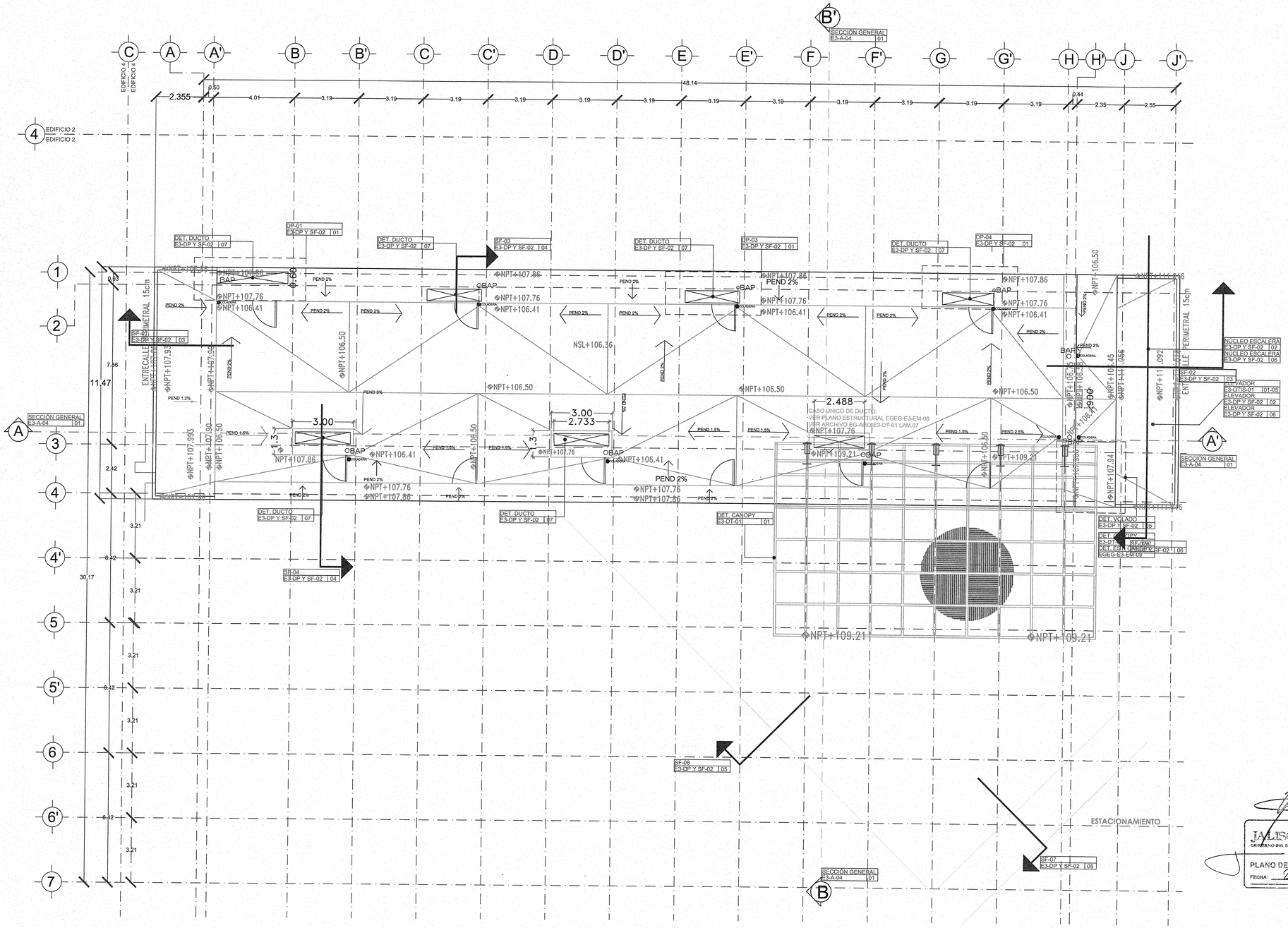

PLANTA AZOTEA

ESCALA 1:100

UNIVERSIDAD DE GUADALAJARA

NOMBRE DE PROYECTO:

ESCUELA DE GASTRONOMÍA
ESTACIÓN GOURMET
CENTRO UNIVERSITARIO DE LA COSTA

LOCALIZACIÓN: EDIFICIO 3

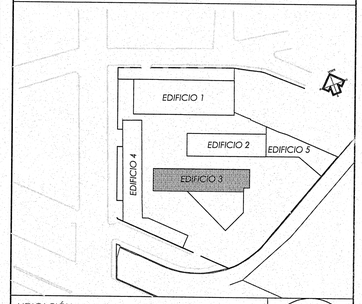

UBICACIÓN:

AV. FRANCISCO VILLA No. 480, COLONIA VALENTÍN GÓMEZ FARÍAS, PUERTO VALLARTA, JALISCO.

SIMBOLOGÍA O ESPECIFICACIONES

SIMBOLOGIA

MUROS Y COLUMNAS EXISTENTES	
MUROS DE CONCRETO ARMADO PREFABRICADO	
MURO DE BLOCK HUECO DE CONCRETO .15 X .12 X .24	
MUROS DE CONCRETO COLADO EN SITIO	
MUROS DE LADRILLO DE BARRO EXTRUDO .06 X .12 X .24	
MUROS DE PANEL DE TABLA ROCA R.H.	

REVISIONES

No.	FECHA	DESCRIPCIÓN	REVISÓ	AUTORIZÓ
1	05/08/15	APROBACIÓN	J.H.	
2	21/08/15	APROBACIÓN	J.H.	
3	04/09/15	APROBACIÓN	J.H.	
4	01/12/15	APROBACIÓN	J.H.	
5	21/12/15	APROBACIÓN	ARQ. L.J.	

JALISCO GOBIERNO DEL ESTADO | INFEJAL

PLANO DE PROYECTO AUTORIZADO
FECHA: 28 FEB 2018

COORDINACIÓN DE SERVICIOS GENERALES: ARQ. LUIS ALBERTO RAZO GARCÍA — FIRMA:

DIRECTOR DE INMOBILIARIA UNIVERSITARIA UNITERRA: ARQUITECTO HÉCTOR GARCÍA CURIEL — FIRMA:

PROYECTISTA: CORPORATIVO LAU PRADO ARQUITECTOS S.C.
ARQ. HUMBERTO LAU HANG AUYON
CÉDULA PROFESIONAL: 1273359 — FIRMA:

CONTENIDO:
LOCALIZACIÓN SECCIONES POR FACHADA Y DETALLES PLANTA AZOTEA EDIFICIO E-3

CLAVE:	NOMBRE ARCHIVO:	FECHA:
EG-ARQ-E3-SF-LOC-03	EG-ARQ-E3-DP Y SF-01.dwg	18/12/15
ESCALA GRAFICA:		ESCALA: 1:100

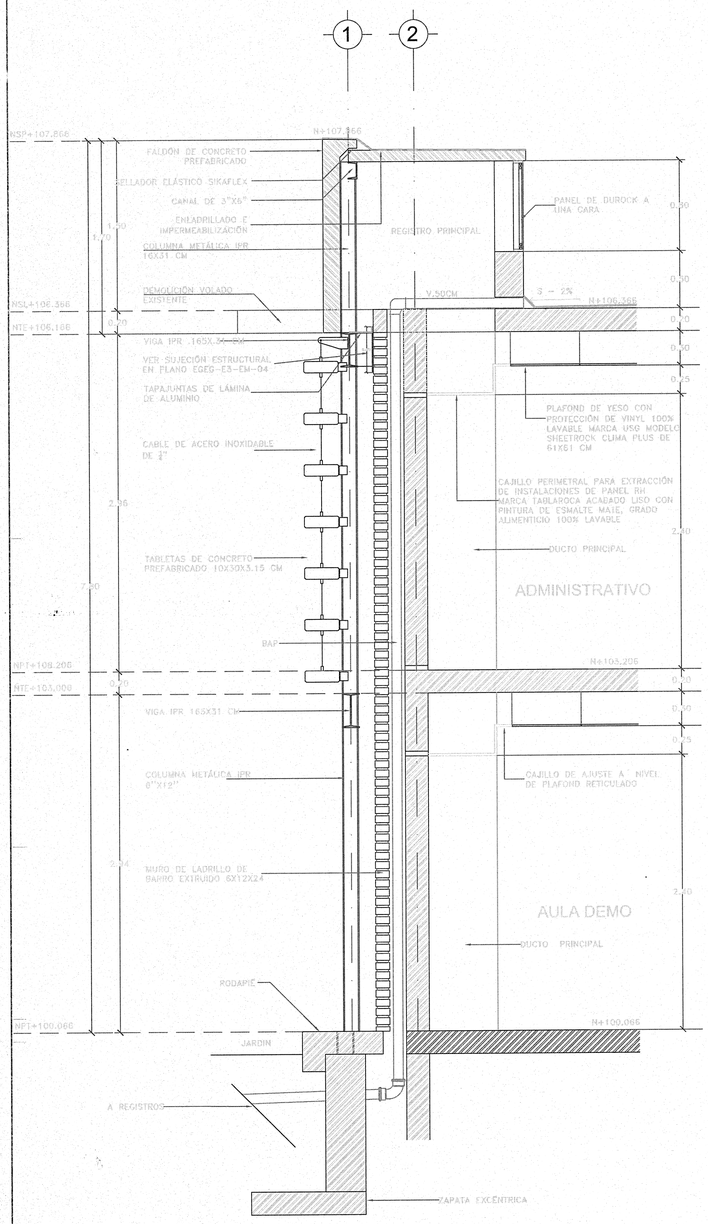

SF-03
ESCALA 1:25

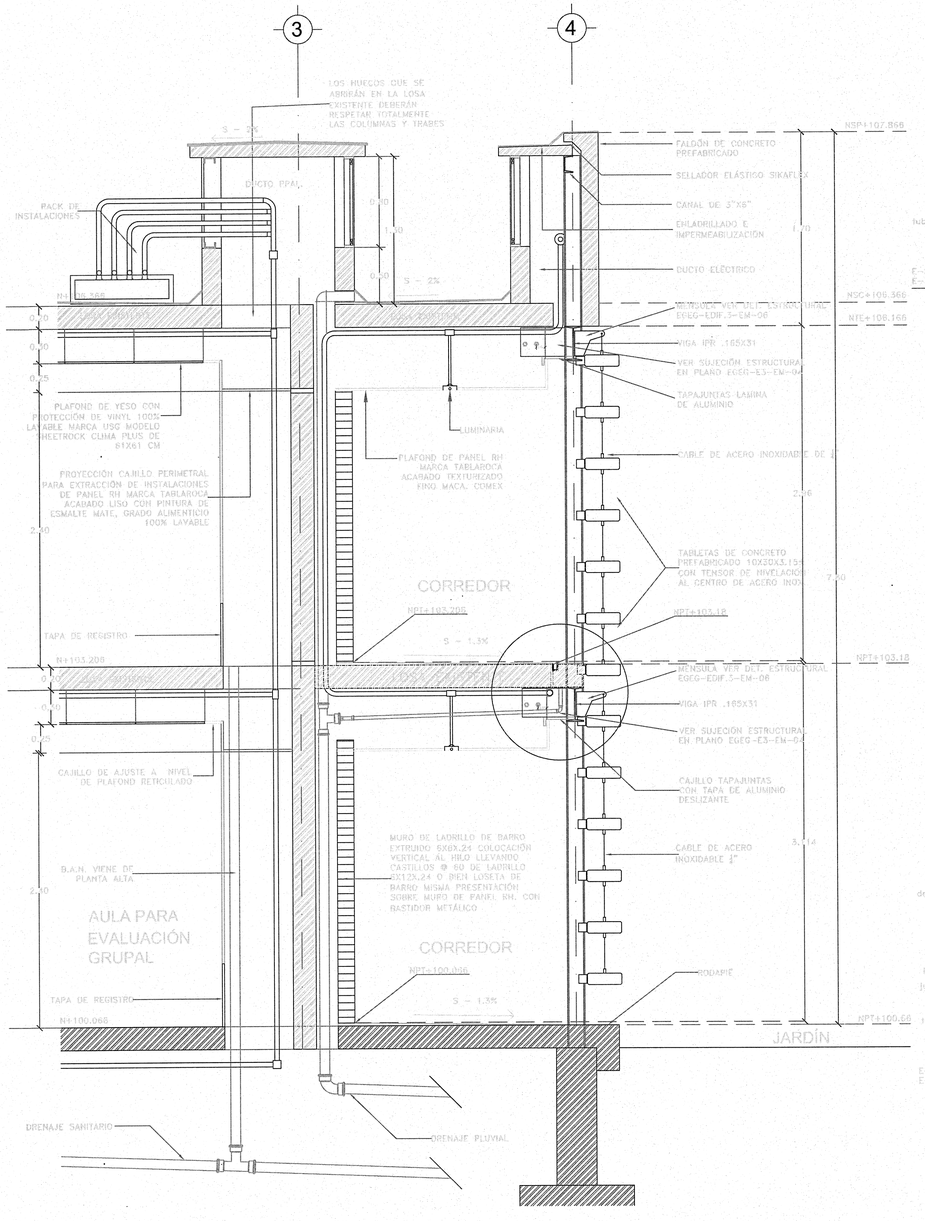

SF-04
ESCALA 1:25

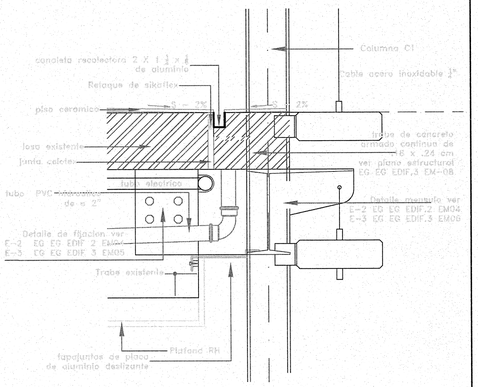

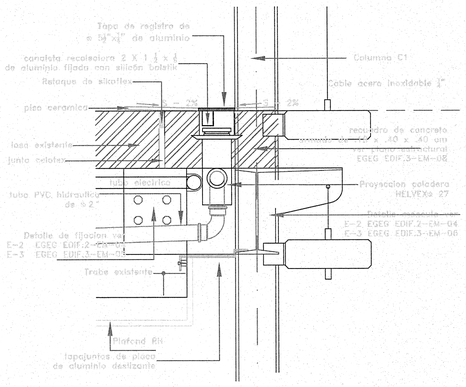

DET DE SF-04-A
VER PLANO EG-ARQ-E3-DT-03
ESCALA 1:10

DET DE SF-04-B
VER PLANO EG-ARQ-E3-DT-03
ESCALA 1:10

JALISCO GOBIERNO DEL ESTADO | INFEJAL
PLANO DE PROYECTO AUTORIZADO
FECHA: 28 FEB 2018

UNIVERSIDAD DE GUADALAJARA

NOMBRE DE PROYECTO:

ESCUELA DE GASTRONOMÍA
ESTACIÓN GOURMET
CENTRO UNIVERSITARIO DE LA COSTA

LOCALIZACIÓN: EDIFICIO 3

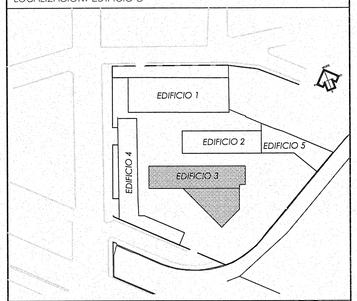

UBICACIÓN:

AV. FRANCISCO VILLA No. 480,
COLONIA VALENTÍN GÓMEZ FARÍAS,
PUERTO VALLARTA, JALISCO.

SIMBOLOGÍA O ESPECIFICACIONES

LOS TRAZOS DE INSTALACIONES SON MERAMENTE INDICATIVOS

REVISIONES

No.	FECHA	DESCRIPCIÓN	REVISÓ	AUTORIZÓ
1	27/07/15	APROBACIÓN	ARQ. J.H.	
2	21/08/15	APROBACIÓN	ARQ. J.H.	
3	04/09/15	APROBACIÓN	ARQ. J.H.	
4	01/12/15	APROBACIÓN	ARQ. J.H.	
5	21/12/15	APROBACIÓN	ARQ. L.J.	

COORDINACIÓN DE SERVICIOS GENERALES: ARQ. LUIS ALBERTO RAZO GARCÍA — FIRMA:

DIRECTOR DE INMOBILIARIA UNIVERSITARIA UNITERRA: ARQUITECTO HÉCTOR GARCÍA CURIEL — FIRMA:

PROYECTISTA: CORPORATIVO LAU PRADO ARQUITECTOS S. C.
ARQ. HUMBERTO LAU HANG AUYON
CÉDULA PROFESIONAL: 1273359 — FIRMA:

CONTENIDO:
SECCIONES POR FACHADA EDIFICIO E-3
SF-03, SF-04

CLAVE:	NOMBRE ARCHIVO:	FECHA:
EG-ARQ-E3-DP YSF-04	EG-ARQ-E3-DP Y SF-02	18/12/15
ESCALA GRAFICA:		ESCALA: 1:25

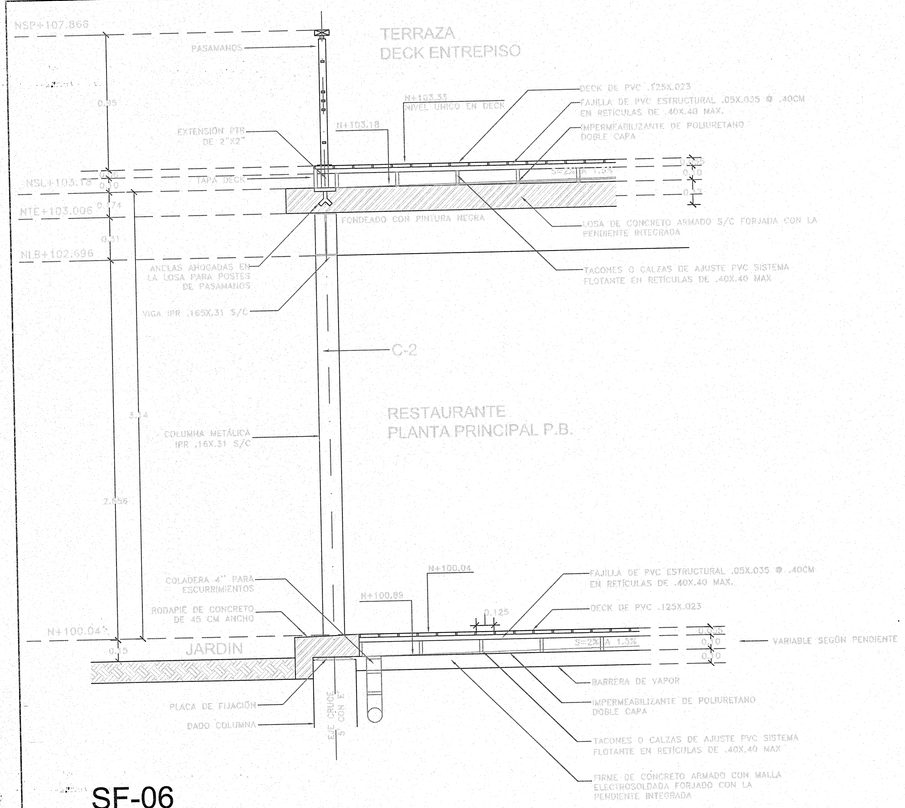

SF-06
ESCALA 1:20

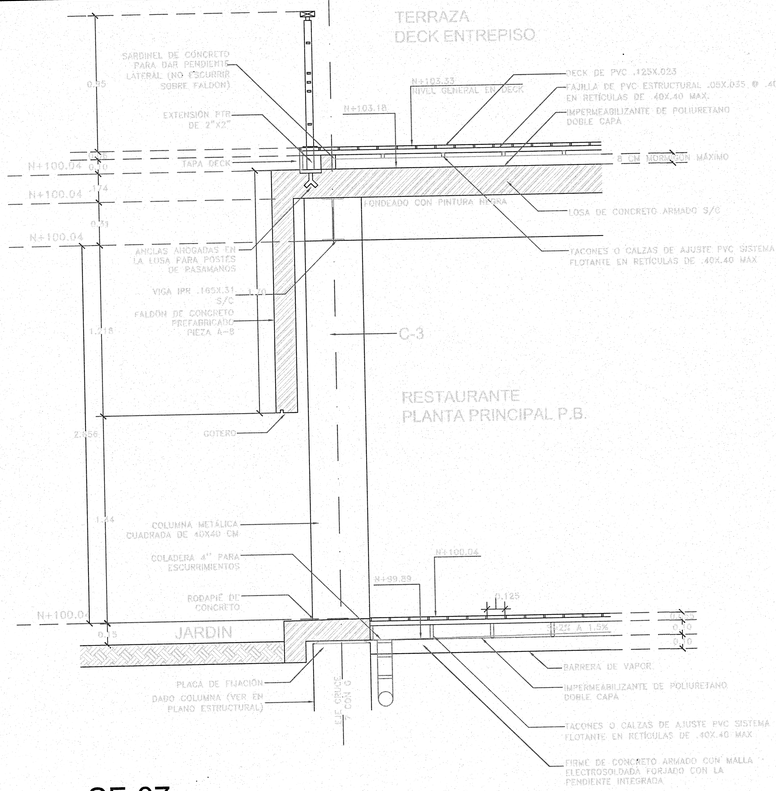

SF-07
ESCALA 1:20

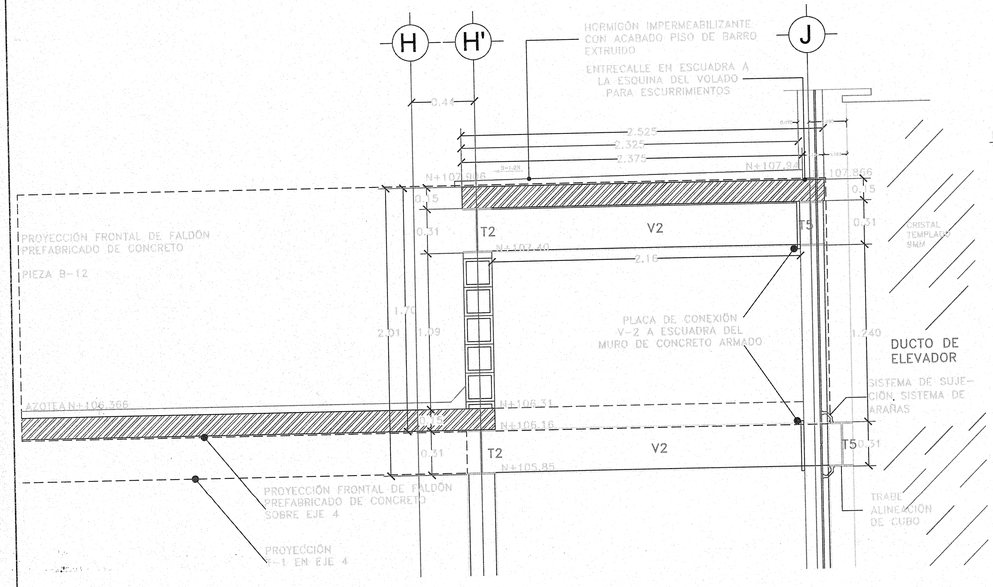

SECCION DE DP-05
ESCALA 1:20

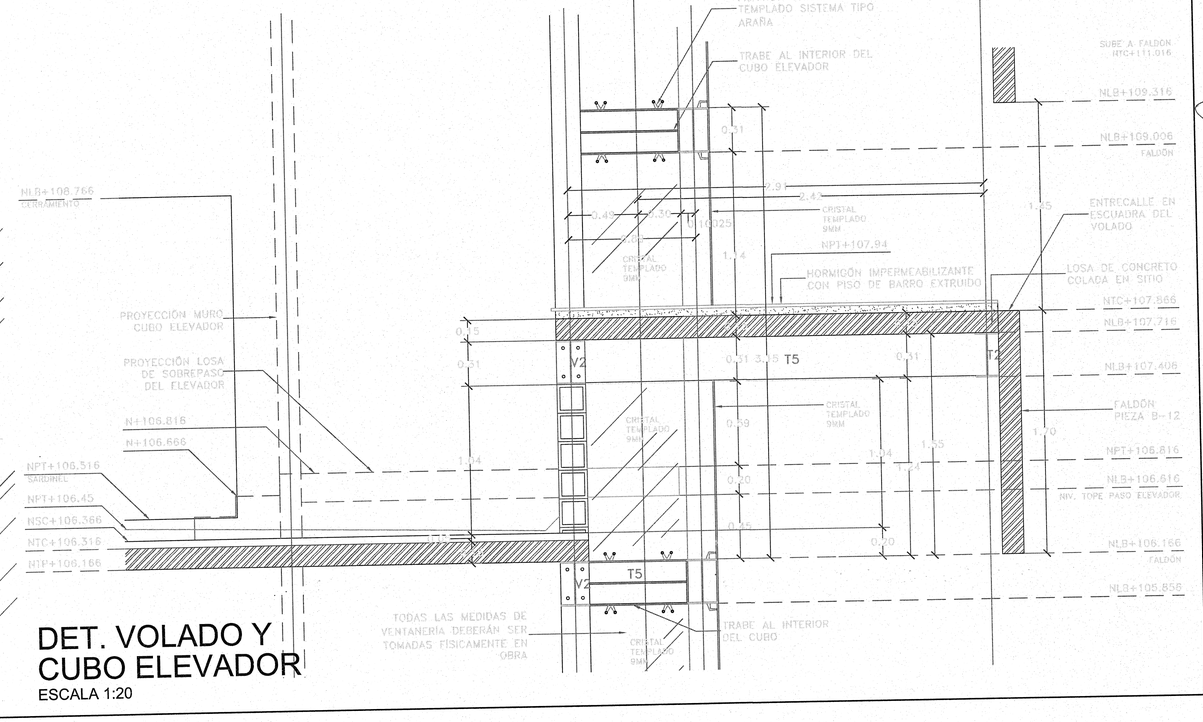

DET. VOLADO Y CUBO ELEVADOR
ESCALA 1:20

UNIVERSIDAD DE GUADALAJARA

NOMBRE DE PROYECTO:

ESCUELA DE GASTRONOMÍA
ESTACIÓN GOURMET
CENTRO UNIVERSITARIO DE LA COSTA

LOCALIZACIÓN: EDIFICIO 3

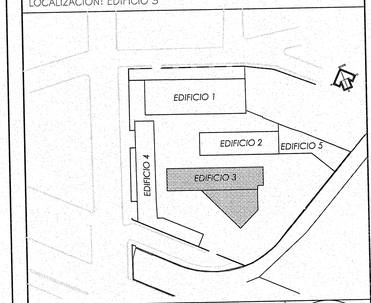

UBICACIÓN:

AV. FRANCISCO VILLA No. 480,
COLONIA VALENTÍN GÓMEZ FARÍAS,
PUERTO VALLARTA, JALISCO.

SIMBOLOGÍA O ESPECIFICACIONES

LOS TRAZOS DE INSTALACIONES SON MERAMENTE INDICATIVOS

JALISCO GOBIERNO DEL ESTADO | INFEJAL

PLANO DE PROYECTO AUTORIZADO
FECHA: 28 FEB 2019

REVISIONES

No.	FECHA	DESCRIPCIÓN	REVISÓ	AUTORIZÓ
1	27/07/15	APROBACIÓN	ARQ. J.H.	
2	21/08/15	APROBACIÓN	ARQ. J.H.	
3	04/09/15	APROBACIÓN	ARQ. J.H.	
4	01/12/15	APROBACIÓN	ARQ. J.H.	
5	21/12/15	APROBACIÓN	ARQ. L.J.	

COORDINACIÓN DE SERVICIOS GENERALES: ARQ. LUIS ALBERTO RAZO GARCÍA — FIRMA:

DIRECTOR DE INMOBILIARIA UNIVERSITARIA UNITERRA: ARQUITECTO HÉCTOR GARCÍA CURIEL — FIRMA:

PROYECTISTA: CORPORATIVO LAU PRADO ARQUITECTOS S. C.
ARQ. HUMBERTO LAU HANG AUYON
CÉDULA PROFESIONAL: 1273359 — FIRMA:

CONTENIDO:
SECCIONES POR FACHADA EDIFICIO E-3
SF-06, SF-07

CLAVE:	NOMBRE ARCHIVO:	FECHA:
EG-ARQ-E3-DP YSF-05	EG-ARQ-E3-DP Y SF-02	18/12/15
ESCALA GRAFICA:		ESCALA: 1:25

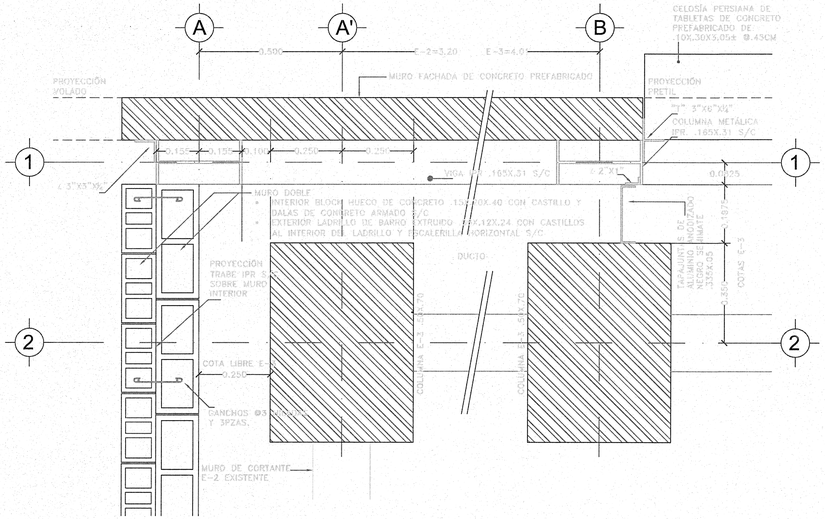

DP-01
ESCALA 1:10

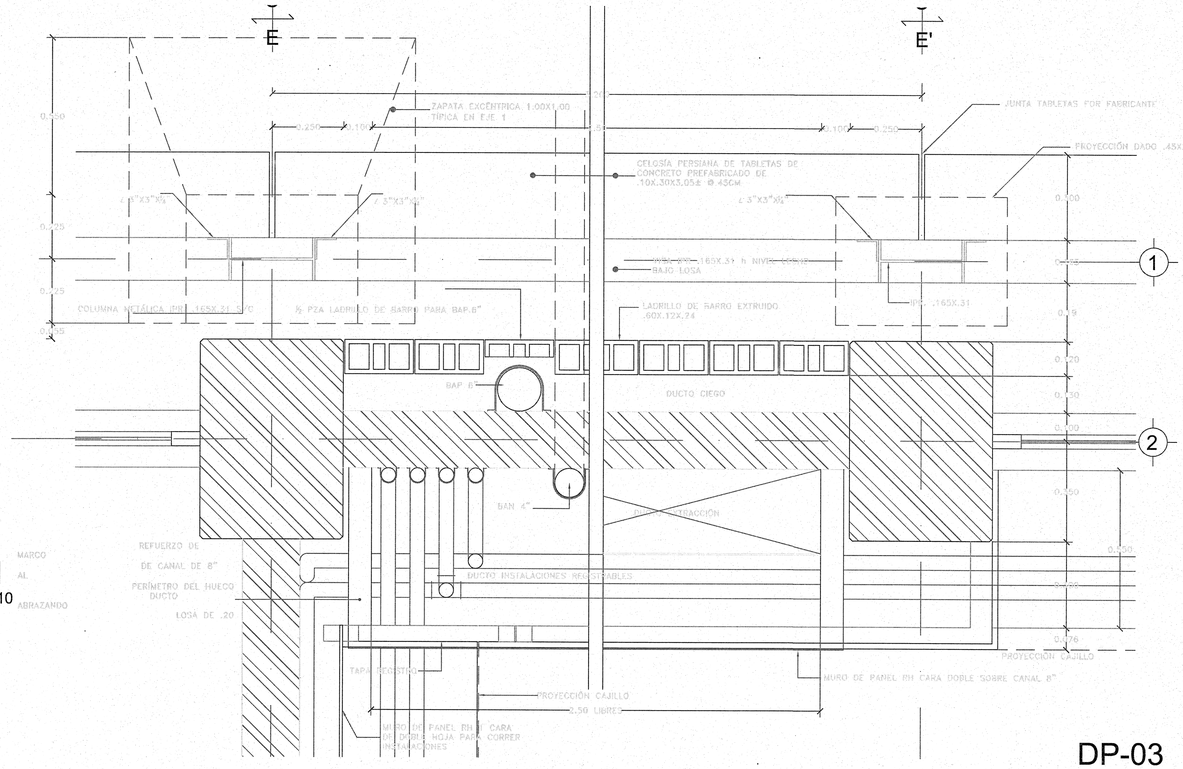

DP-03
ESCALA 1:10

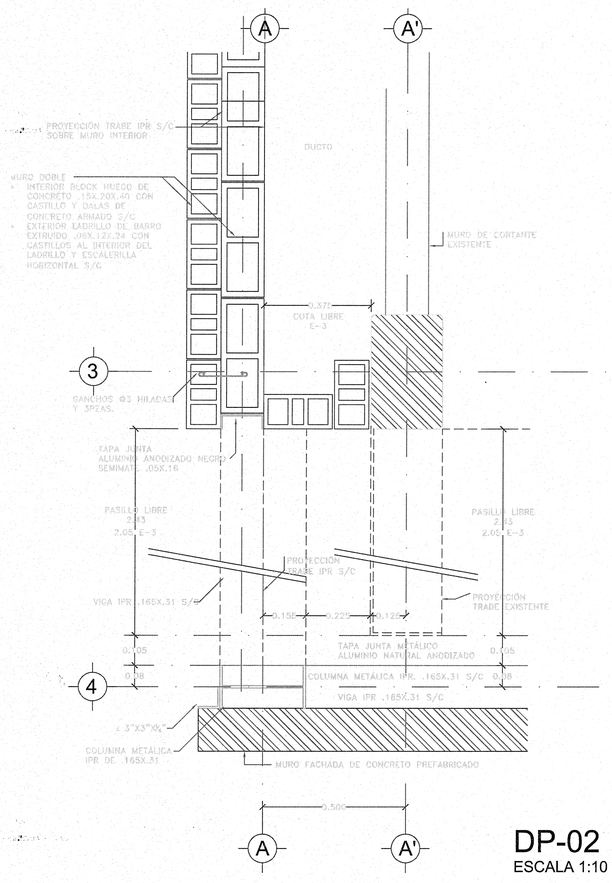

DP-02
ESCALA 1:10

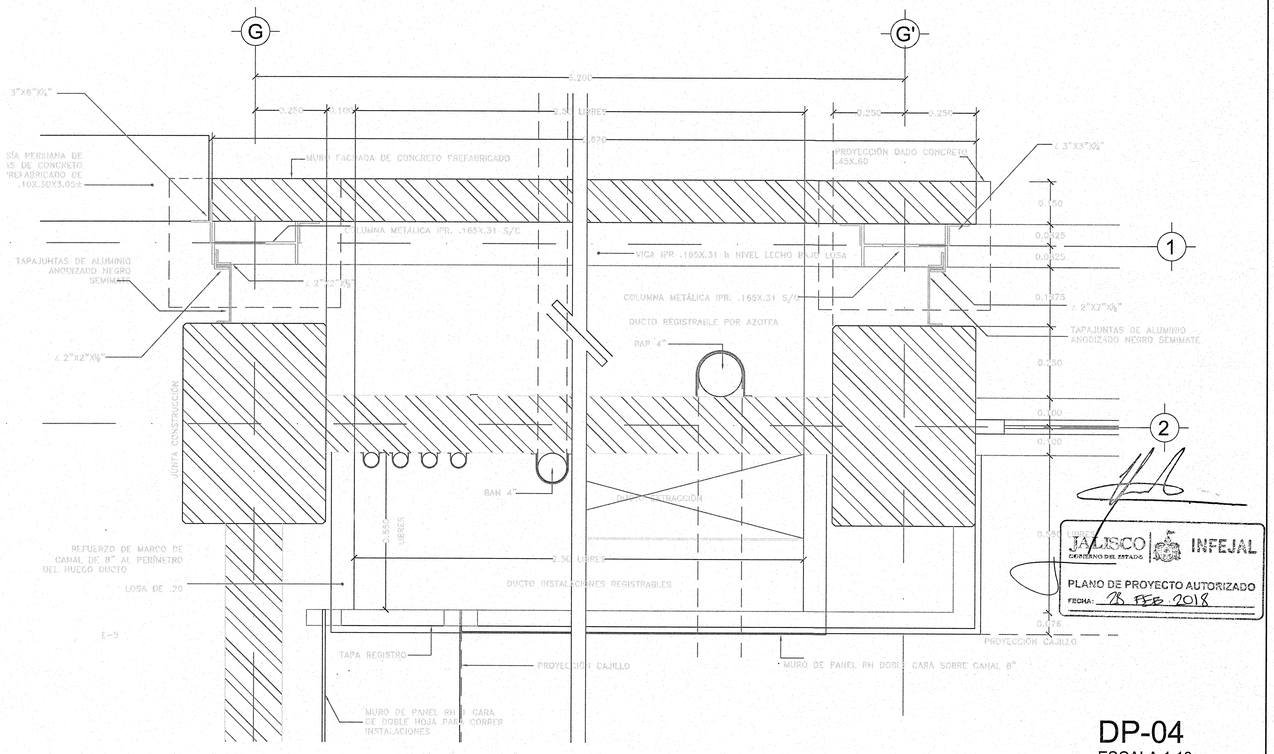

DP-04
ESCALA 1:10

JALISCO GOBIERNO DEL ESTADO | INFEJAL

PLANO DE PROYECTO AUTORIZADO
FECHA: 28 FEB 2018

UNIVERSIDAD DE GUADALAJARA

NOMBRE DE PROYECTO:

ESCUELA DE GASTRONOMÍA
ESTACIÓN GOURMET
CENTRO UNIVERSITARIO DE LA COSTA

LOCALIZACIÓN: EDIFICIO 3

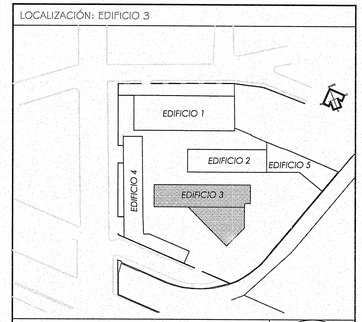

UBICACIÓN:

AV. FRANCISCO VILLA No. 480,
COLONIA VALENTÍN GÓMEZ FARÍAS,
PUERTO VALLARTA, JALISCO.

SIMBOLOGÍA O ESPECIFICACIONES

LOS TRAZOS DE INSTALACIONES SON MERAMENTE INDICATIVOS

REVISIONES

No.	FECHA	DESCRIPCIÓN	REVISÓ	AUTORIZÓ
1	27/07/15	APROBACIÓN	ARQ. J.H.	
2	21/08/15	APROBACIÓN	ARQ. J.H.	
3	04/09/15	APROBACIÓN	ARQ. J.H.	
4	01/12/15	APROBACIÓN	ARQ. J.H.	
5	21/12/15	APROBACIÓN	ARQ. L.J.	

COORDINACIÓN DE SERVICIOS GENERALES: ARQ. LUIS ALBERTO RAZO GARCÍA — FIRMA:

DIRECTOR DE INMOBILIARIA UNIVERSITARIA UNITERRA: uniterra — ARQUITECTO HÉCTOR GARCÍA CURIEL — FIRMA:

PROYECTISTA: CORPORATIVO LAU PRADO ARQUITECTOS S.C.
ARQ. HUMBERTO LAU HANG AUYON
CÉDULA PROFESIONAL: 1273359
FIRMA:

CONTENIDO:
DETALLES EN PLANTA EDIFICIO E-3
DP-01, DP-02, DP-03 Y DP-04

CLAVE:	NOMBRE ARCHIVO:	FECHA:
EG-ARQ-E3-DP Y SF-01	EG-ARQ-E3-DP Y SF-02.dwg	18/12/15
ESCALA GRAFICA:		ESCALA: 1:10

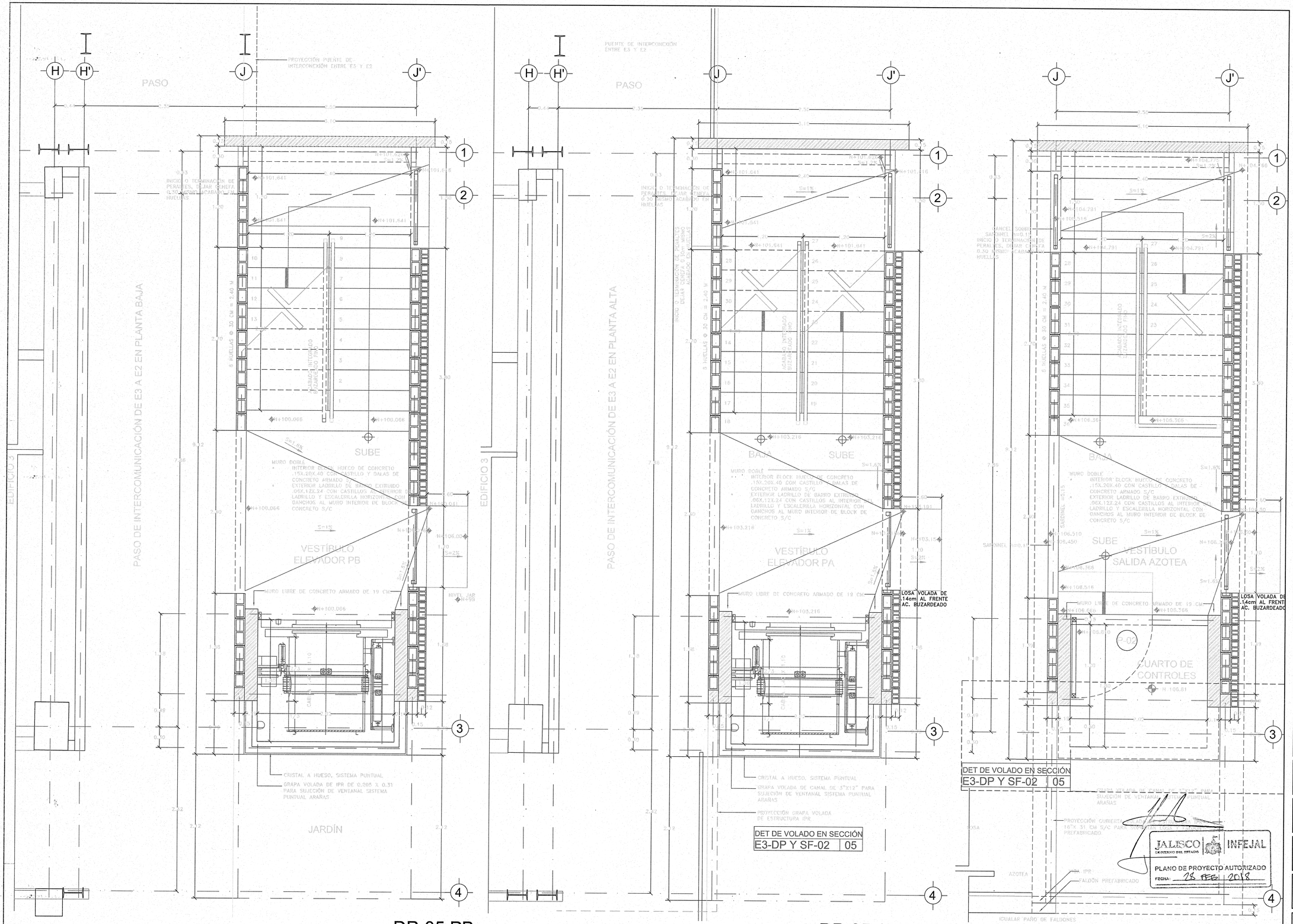

DP-05 PB
ESCALA 1:25

DP-05 1ER NIV.
ESCALA 1:25

DP-05 2DO NIV.
ESCALA 1:25

UNIVERSIDAD DE GUADALAJARA

NOMBRE DE PROYECTO:

ESCUELA DE GASTRONOMÍA
ESTACIÓN GOURMET
CENTRO UNIVERSITARIO DE LA COSTA

LOCALIZACIÓN: EDIFICIO 3

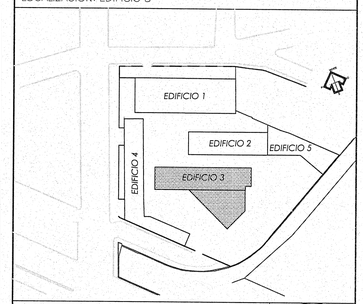

UBICACIÓN:

AV. FRANCISCO VILLA No. 480, COLONIA VALENTÍN GÓMEZ FARÍAS, PUERTO VALLARTA, JALISCO.

SIMBOLOGÍA O ESPECIFICACIONES

LOS TRAZOS DE INSTALACIONES SON MERAMENTE INDICATIVOS

REVISIONES

No.	FECHA	DESCRIPCIÓN	REVISÓ	AUTORIZÓ
1	27/07/15	APROBACIÓN	ARQ. J.H.	
2	21/08/15	APROBACIÓN	ARQ. J.H.	
3	04/09/15	APROBACIÓN	ARQ. J.H.	
4	01/12/15	APROBACIÓN	ARQ. J.H.	
5	21/12/15	APROBACIÓN	ARQ. L.J.	

COORDINACIÓN DE SERVICIOS GENERALES: ARQ. LUIS ALBERTO RAZO GARCÍA — FIRMA:

DIRECTOR DE INMOBILIARIA UNIVERSITARIA UNITERRA: uniterra — ARQUITECTO HÉCTOR GARCÍA CURIEL — FIRMA:

PROYECTISTA: CORPORATIVO LAU PRADO ARQUITECTOS S.C. — ARQ. HUMBERTO LAU HANG AUYON — CÉDULA PROFESIONAL: 1273359 — FIRMA:

CONTENIDO:
DETALLES EN PLANTA NVO. NÚCLEO ESC. DP-05 P.B., 1ER NIV. Y 2DO NIV. EDIFICIO E-3

CLAVE:	NOMBRE ARCHIVO:	FECHA:
EG-ARQ-E3-DP Y SF-02	EG-ARQ-E3-DP Y SF-02.dwg	18/12/15
ESCALA GRAFICA:		ESCALA: 1:25

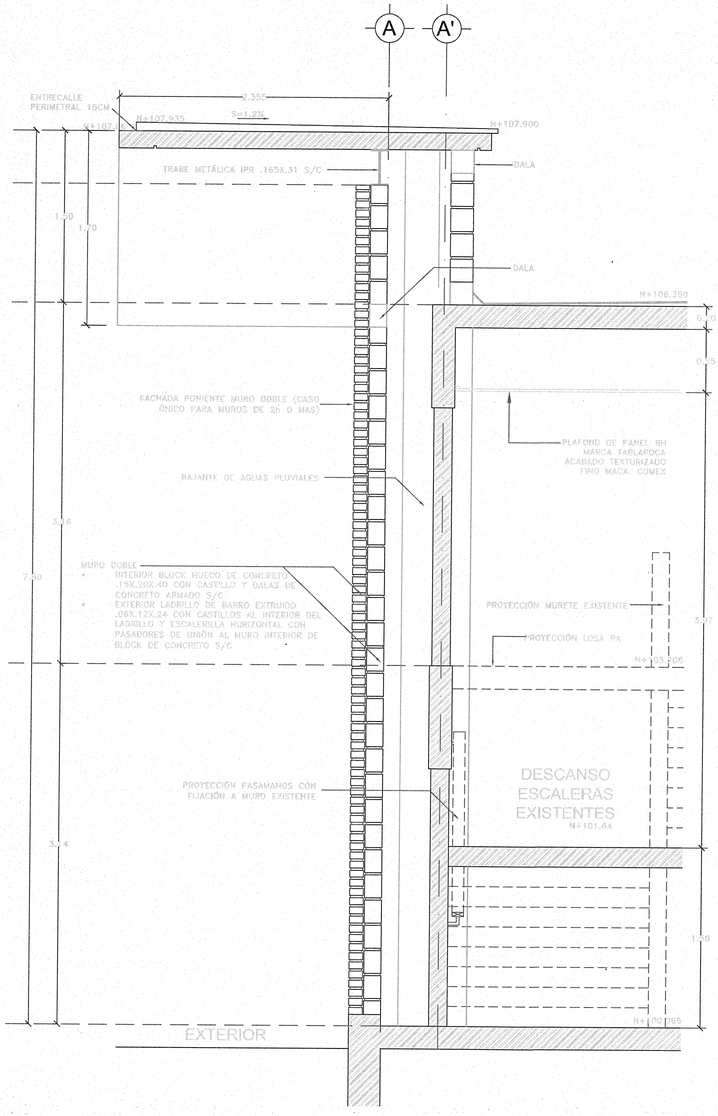

SF-01
ESCALA 1:25

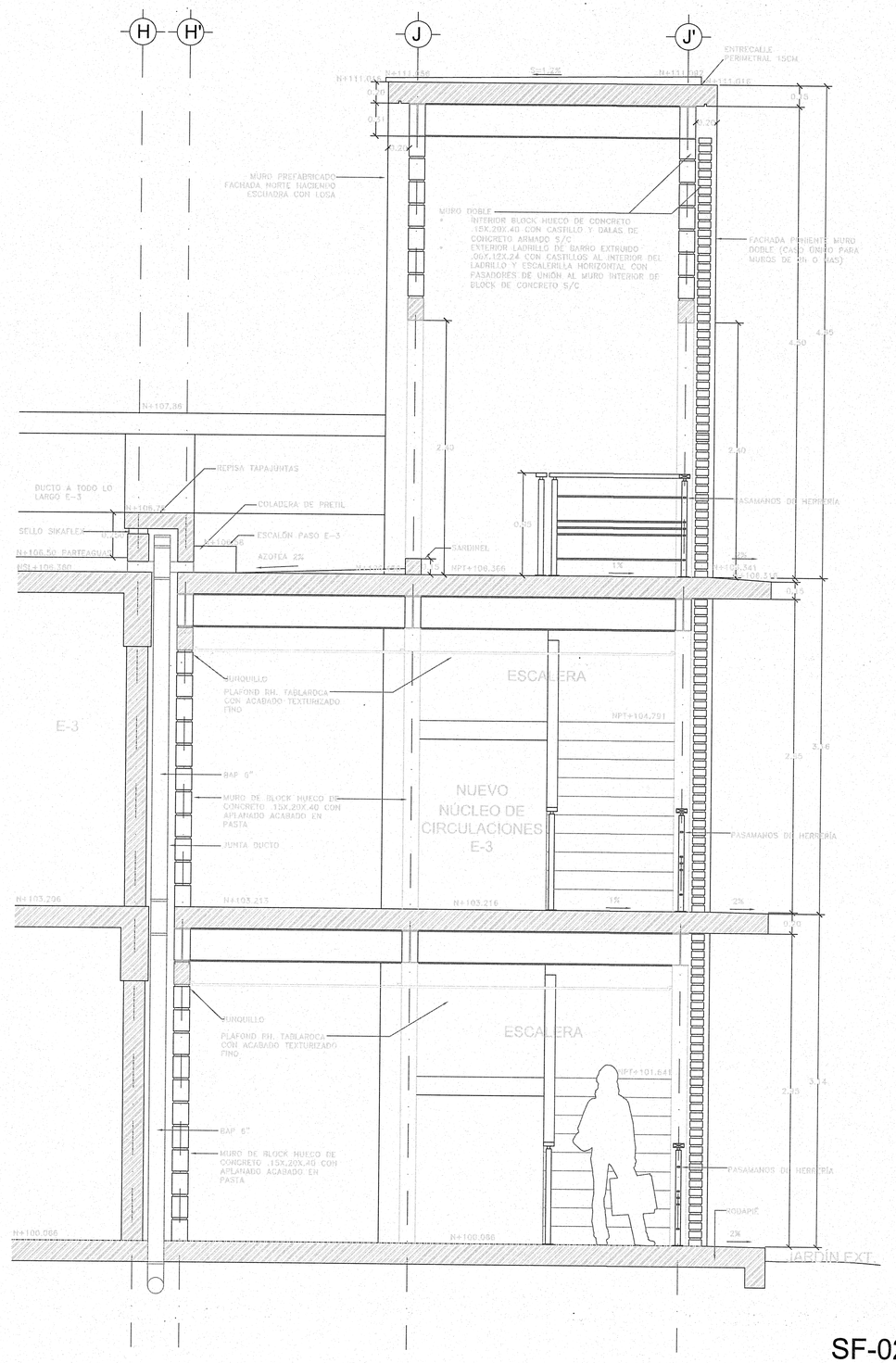

SF-02
ESCALA 1:25

UNIVERSIDAD DE GUADALAJARA

NOMBRE DE PROYECTO:

ESCUELA DE GASTRONOMÍA
ESTACIÓN GOURMET
CENTRO UNIVERSITARIO DE LA COSTA

LOCALIZACIÓN: EDIFICIO 3

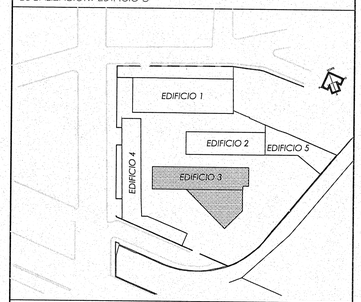

UBICACIÓN:

AV. FRANCISCO VILLA No. 480,
COLONIA VALENTÍN GÓMEZ FARÍAS,
PUERTO VALLARTA, JALISCO.

SIMBOLOGÍA O ESPECIFICACIONES

LOS TRAZOS DE INSTALACIONES SON MERAMENTE INDICATIVOS

JALISCO GOBIERNO DEL ESTADO | INFEJAL

PLANO DE PROYECTO AUTORIZADO
FECHA: 28 FEB 2018

REVISIONES

No.	FECHA	DESCRIPCIÓN	REVISÓ	AUTORIZÓ
1	27/07/15	APROBACIÓN	ARQ. J.H.	
2	21/08/15	APROBACIÓN	ARQ. J.H.	
3	04/09/15	APROBACIÓN	ARQ. J.H.	
4	01/12/15	APROBACIÓN	ARQ. J.H.	
5	21/12/15	APROBACIÓN	ARQ. L.J.	

COORDINACIÓN DE SERVICIOS GENERALES : ARQ. LUIS ALBERTO RAZO GARCÍA — FIRMA:

DIRECTOR DE INMOBILIARIA UNIVERSITARIA UNITERRA: ARQUITECTO HÉCTOR GARCÍA CURIEL — FIRMA:

PROYECTISTA: CORPORATIVO LAU PRADO ARQUITECTOS S.C.
ARQ. HUMBERTO LAU HANG AUYON
CÉDULA PROFESIONAL: 1273359 — FIRMA:

CONTENIDO:
SECCIONES POR FACHADA EDIFICIO E-3
SF-01, SF-02

CLAVE:	NOMBRE ARCHIVO:	FECHA:
EG-ARQ-E3-DP YSF-03	EG-ARQ-E3-DP Y SF-2.dwg	18/12/15
ESCALA GRAFICA:		ESCALA: 1:25

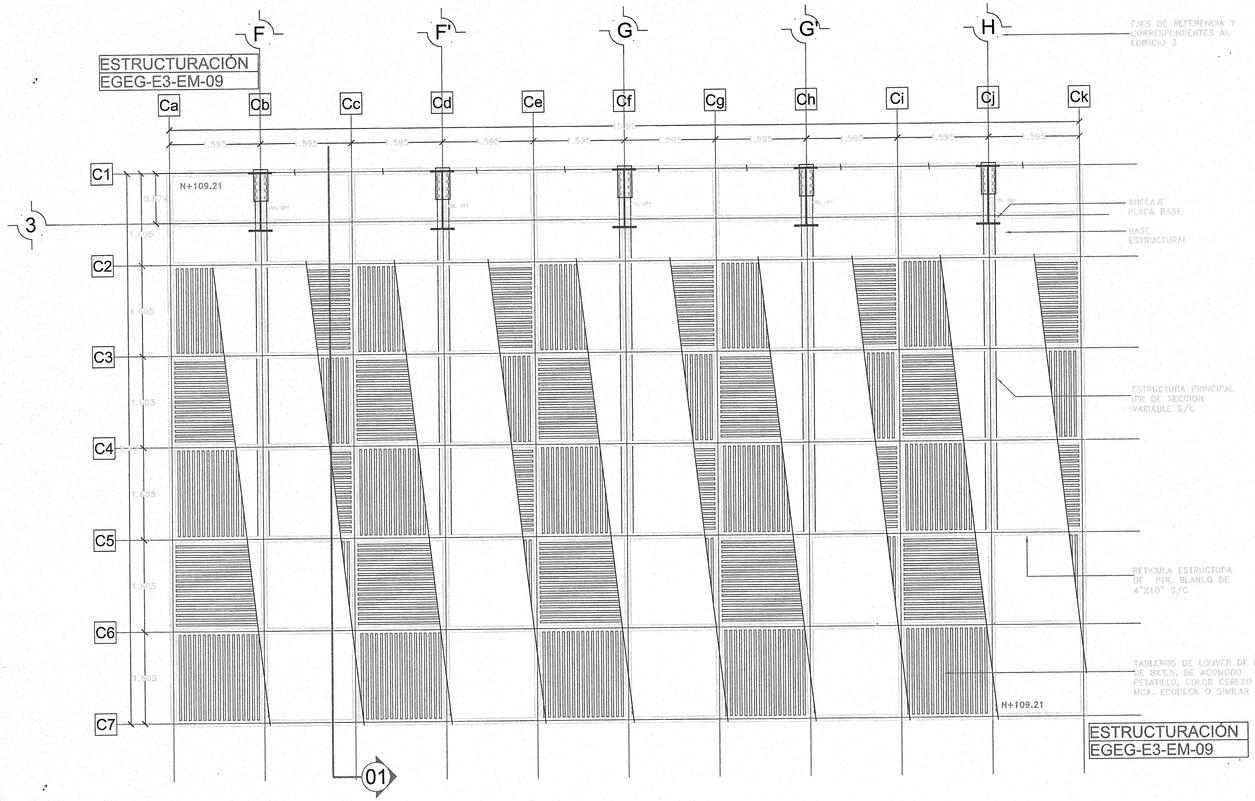

DT-01 PLANTA CUBIERTA CANOPY
ESCALA 1:50

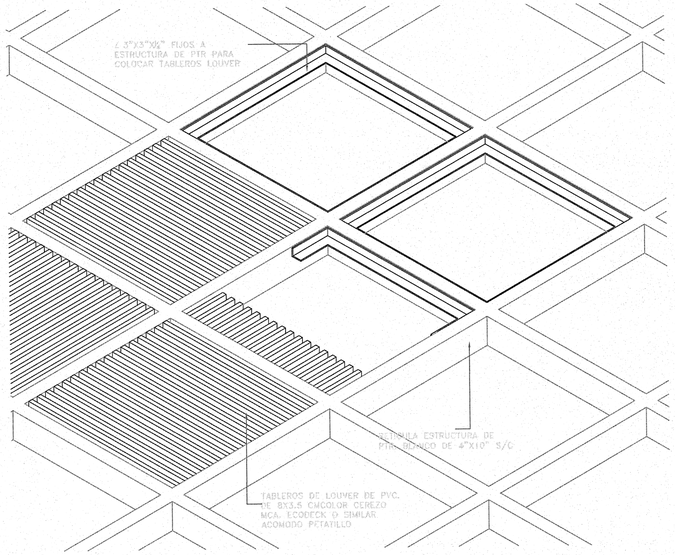

DT-01 DETALLE TABLEROS - LOUVERS
ESCALA 1:50

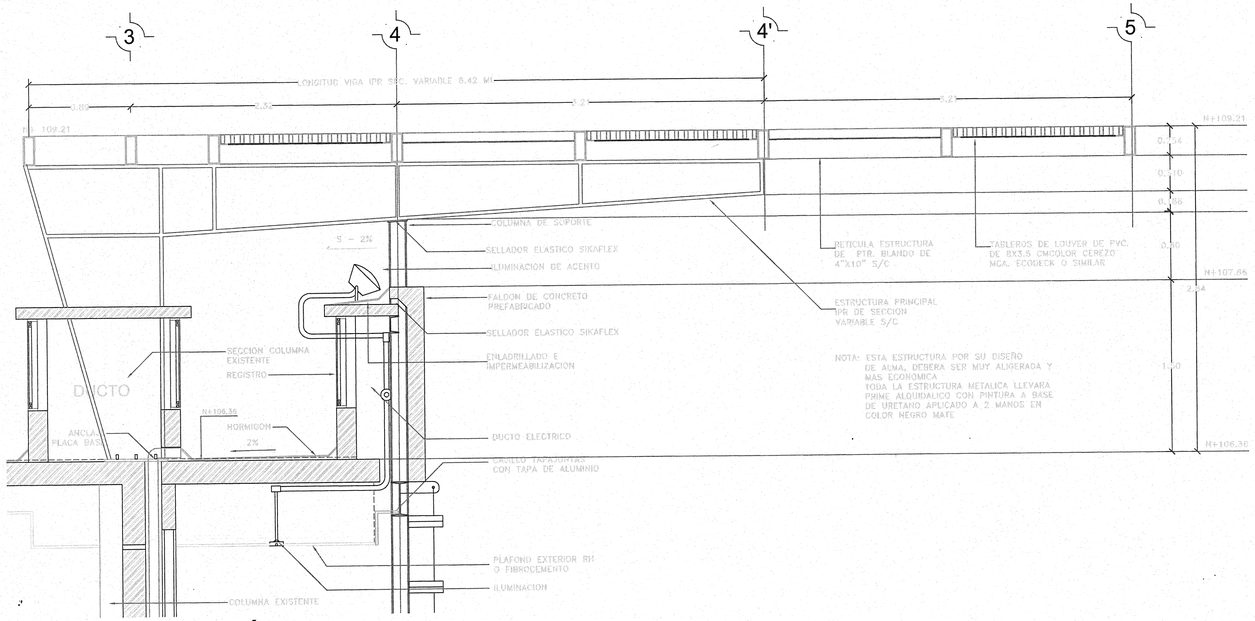

DT-01 SECCIÓN CANOPY
ESCALA 1:25

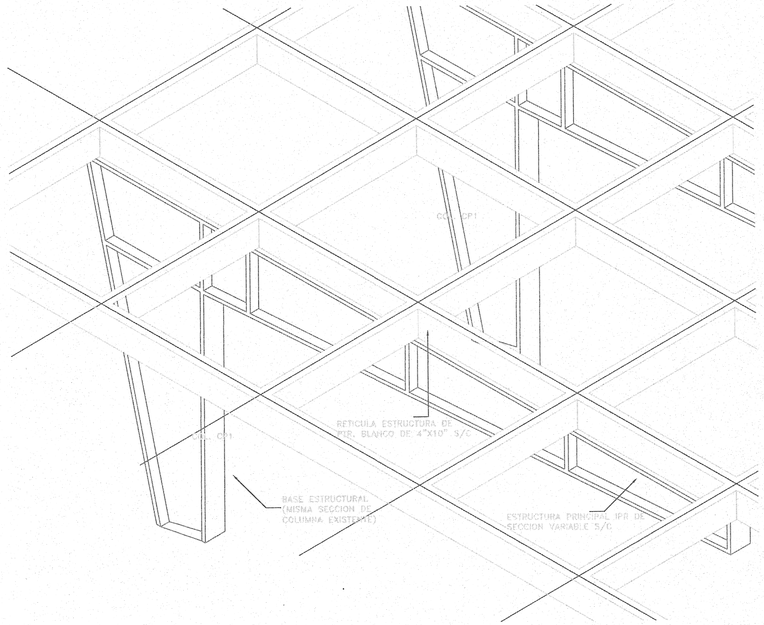

ISOMÉTRICO CONCEPTUAL DE ESTRUCTURA
ESCALA 1:25

UNIVERSIDAD DE GUADALAJARA

NOMBRE DE PROYECTO:

ESCUELA DE GASTRONOMÍA
ESTACIÓN GOURMET
CENTRO UNIVERSITARIO DE LA COSTA

LOCALIZACIÓN:

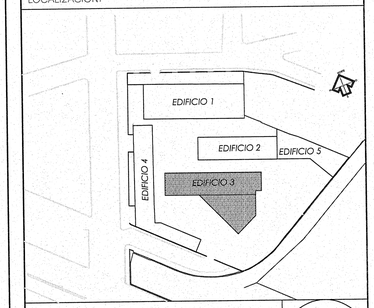

UBICACIÓN:

AV. FRANCISCO VILLA No. 480,
COLONIA VALENTÍN GÓMEZ FARÍAS,
PUERTO VALLARTA, JALISCO.

SIMBOLOGÍA O ESPECIFICACIONES

JALISCO GOBIERNO DEL ESTADO | INFEJAL

PLANO DE PROYECTO AUTORIZADO
FECHA: 28 FEB 2018

REVISIONES				
No.	FECHA	DESCRIPCIÓN	REVISÓ	AUTORIZÓ
1	05/08/15	APROBACIÓN	ARQ. J.H.	
2	21/08/15	APROBACIÓN	ARQ. J.H.	
3	04/09/15	APROBACIÓN	ARQ. J.H.	
4	01/12/15	APROBACIÓN	ARQ. J.H.	
5	18/12/15	APROBACIÓN	ARQ. L.J.	

COORDINACION DE SERVICIOS GENERALES: ARQ. LUIS ALBERTO RAZO GARCÍA — FIRMA:

DIRECTOR DE INMOBILIARIA UNIVERSITARIA UNITERRA: ARQUITECTO HÉCTOR GARCÍA CURIEL — FIRMA:

PROYECTISTA: CORPORATIVO LAU PRADO ARQUITECTOS S. C.
ARQ. HUMBERTO LAU HANG AUYON
CÉDULA PROFESIONAL: 1273359 — FIRMA:

CONTENIDO:
DETALLE DE CANOPY

CLAVE:	NOMBRE ARCHIVO:	FECHA:
EG-ARQ-E3-DT-01	EG-ARQ-E3-DT-01.dwg	18/12/15
ESCALA GRAFICA:		ESCALA: 1:50 - 1:25

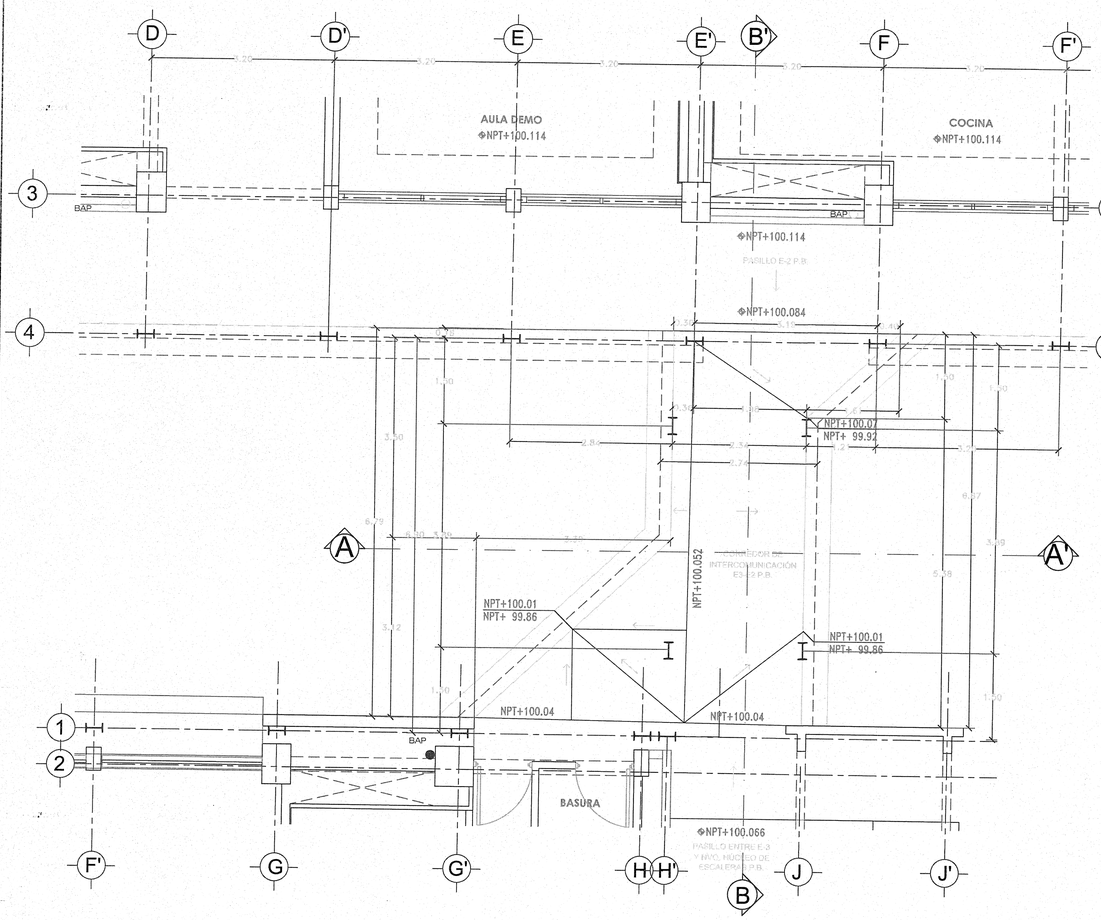

DT-02 PUENTE P.B.
ESCALA 1:50

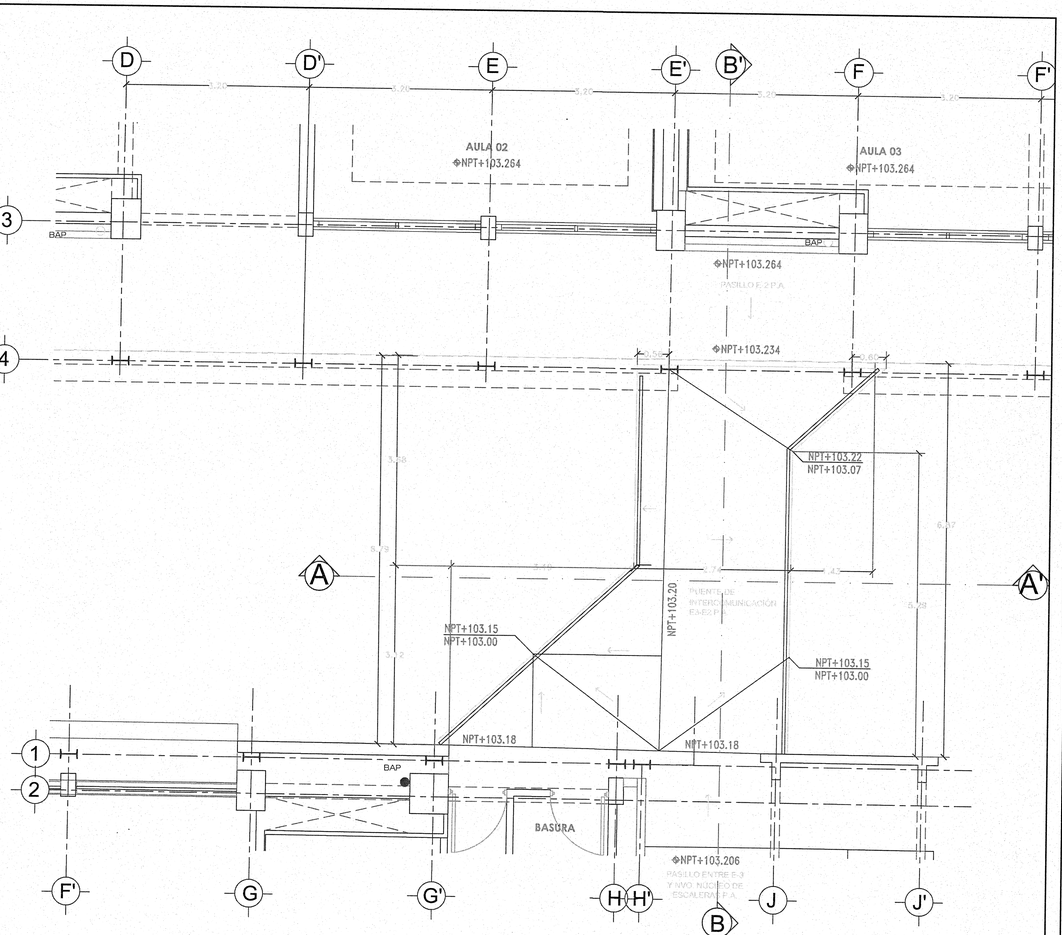

DT-02 PUENTE P.A.
ESCALA 1:50

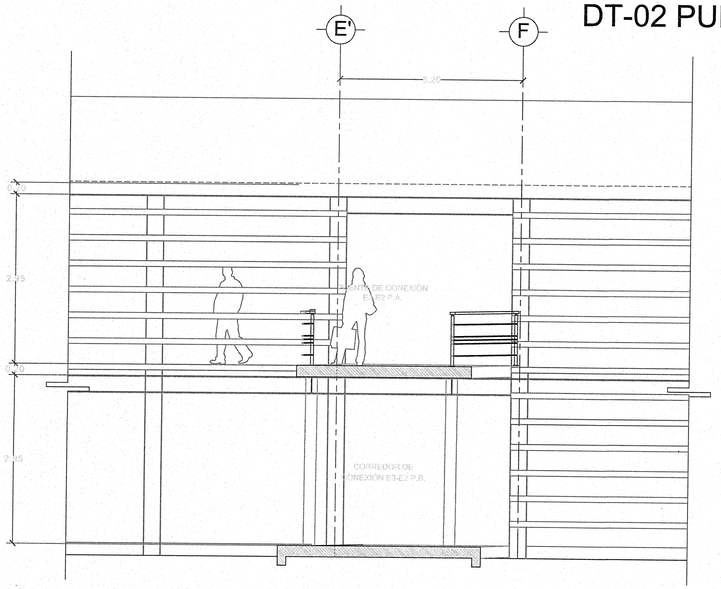

DT-02 SECCIÓN A-A'
ESCALA 1:50

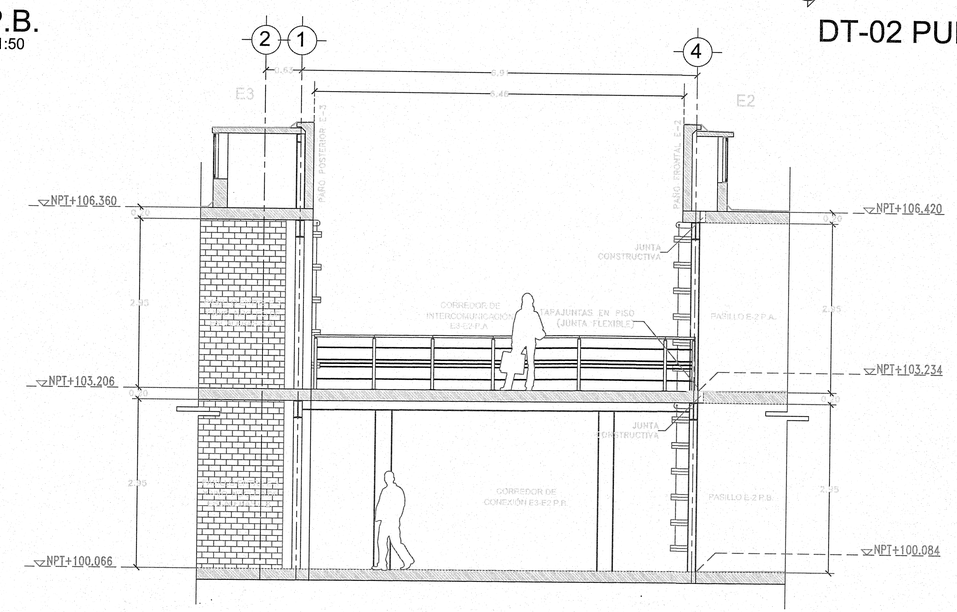

DT-02 SECCIÓN B-B'
ESCALA 1:50

UNIVERSIDAD DE GUADALAJARA

NOMBRE DE PROYECTO:

ESCUELA DE GASTRONOMÍA
ESTACIÓN GOURMET
CENTRO UNIVERSITARIO DE LA COSTA

LOCALIZACIÓN:

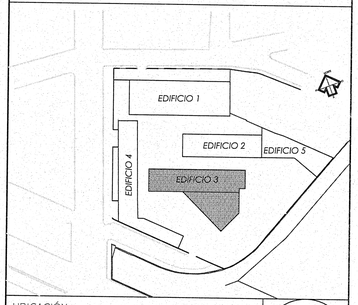

UBICACIÓN:

AV. FRANCISCO VILLA No. 480,
COLONIA VALENTÍN GÓMEZ FARÍAS,
PUERTO VALLARTA, JALISCO.

SIMBOLOGÍA O ESPECIFICACIONES

JALISCO GOBIERNO DEL ESTADO | INFEJAL
PLANO DE PROYECTO AUTORIZADO
FECHA: 28 FEB 2018

REVISIONES

No.	FECHA	DESCRIPCIÓN	REVISÓ	AUTORIZÓ
1	05/08/15	APROBACIÓN	ARQ. J.H.	
2	21/08/15	APROBACIÓN	ARQ. J.H.	
3	04/09/15	APROBACIÓN	ARQ. J.H.	
4	01/12/15	APROBACIÓN	ARQ. J.H.	
4	18/12/15	APROBACIÓN	ARQ. L.J.	

COORDINACIÓN DE SERVICIOS GENERALES: FIRMA:
ARQ. LUIS ALBERTO RAZO GARCÍA

DIRECTOR DE INMOBILIARIA UNIVERSITARIA UNITERRA: FIRMA:
uniterra
ARQUITECTO HÉCTOR GARCÍA CURIEL

PROYECTISTA: CORPORATIVO LAU PRADO ARQUITECTOS S.C. FIRMA:
ARQ. HUMBERTO LAU HANG AUYON
CÉDULA PROFESIONAL: 1273359

CONTENIDO:
DETALLE PUENTE DE INTERCOMUNICACIÓN
DET.P.B., DET.P.A., SECCIONES A-A' Y B-B'

CLAVE:	NOMBRE ARCHIVO:	FECHA:
EG-ARQ-E3-DT-02	EG-ARQ-E3-DT-01.dwg	18/12/15
ESCALA GRAFICA:		ESCALA: 1:50

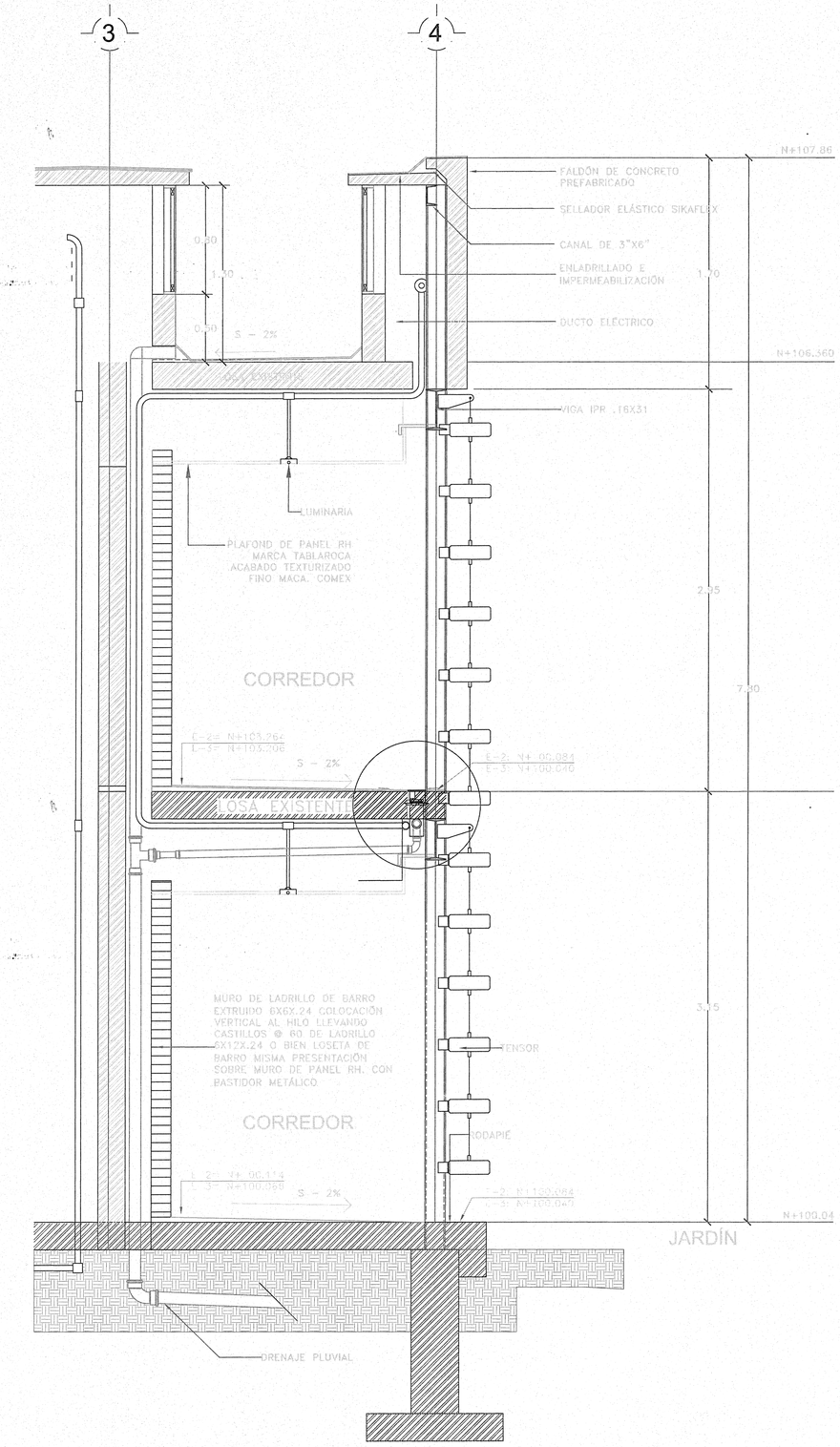

SECCIÓN PASILLO PRINCIPAL
ESCALA 1:20

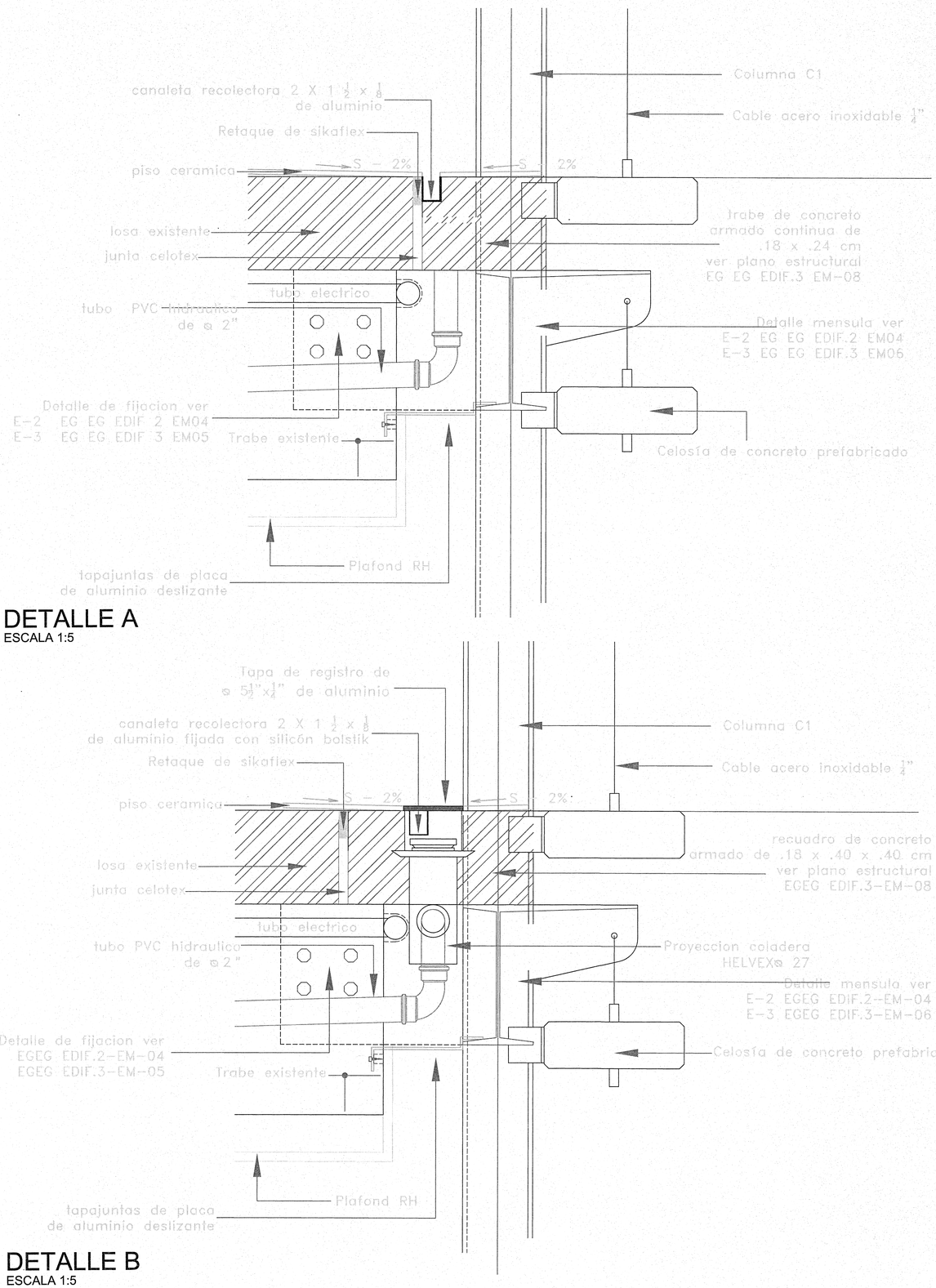

DETALLE A
ESCALA 1:5

DETALLE B
ESCALA 1:5

UNIVERSIDAD DE GUADALAJARA

NOMBRE DE PROYECTO:

ESCUELA DE GASTRONOMÍA
ESTACIÓN GOURMET
CENTRO UNIVERSITARIO DE LA COSTA

LOCALIZACIÓN:

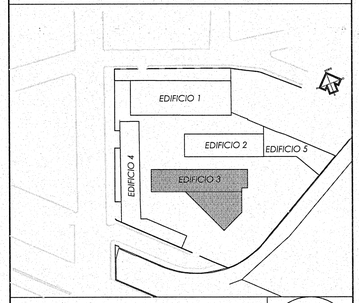

UBICACIÓN:

AV. FRANCISCO VILLA No. 480,
COLONIA VALENTÍN GÓMEZ FARÍAS,
PUERTO VALLARTA, JALISCO.

SIMBOLOGÍA O ESPECIFICACIONES

JALISCO GOBIERNO DEL ESTADO | INFEJAL

PLANO DE PROYECTO AUTORIZADO
FECHA: 28 FEB 2018

REVISIONES

No.	FECHA	DESCRIPCIÓN	REVISÓ	AUTORIZÓ
1	05/08/15	APROBACIÓN	ARQ. J.H.	
2	21/08/15	APROBACIÓN	ARQ. J.H.	
3	04/09/15	APROBACIÓN	ARQ. J.H.	
4	01/12/15	APROBACIÓN	ARQ. J.H.	

COORDINACIÓN DE SERVICIOS GENERALES: ARQ. LUIS ALBERTO RAZO GARCÍA — FIRMA:

DIRECTOR DE INMOBILIARIA UNIVERSITARIA UNITERRA: ARQUITECTO HÉCTOR GARCÍA CURIEL — FIRMA:

PROYECTISTA: CORPORATIVO LAU PRADO ARQUITECTOS S.C.
ARQ. HUMBERTO LAU HANG AUYON
CÉDULA PROFESIONAL: 1273359 — FIRMA:

CONTENIDO:
DETALLE PASILLO PRINCIPAL

CLAVE:	NOMBRE ARCHIVO:	FECHA:
EG-ARQ-E3-DT-03	EG-ARQ-E3-DT-01.dwg	18/12/15
ESCALA GRAFICA:		ESCALA: 1:50

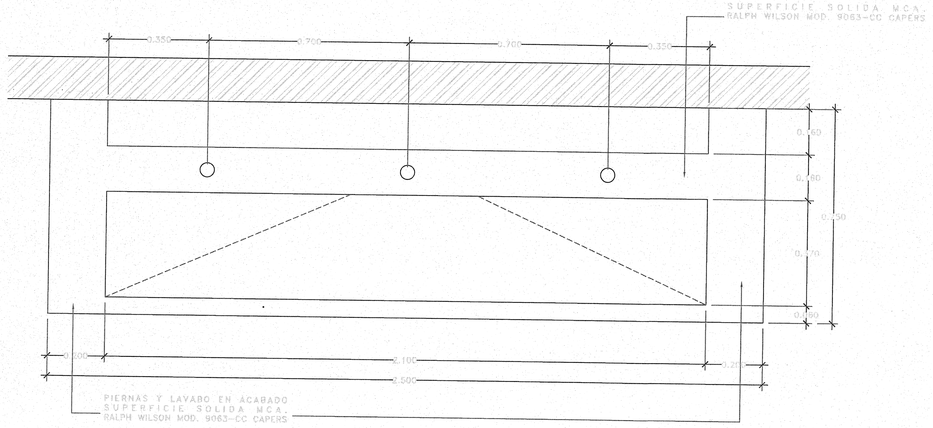

PLANTA LAVAMANOS
ESCALA 1:10

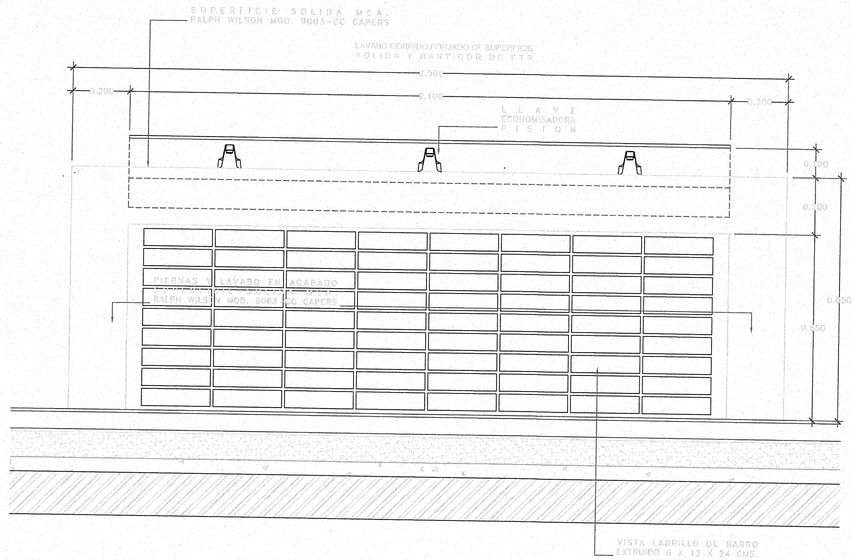

ALZADO LAVAMANOS
ESCALA 1:10

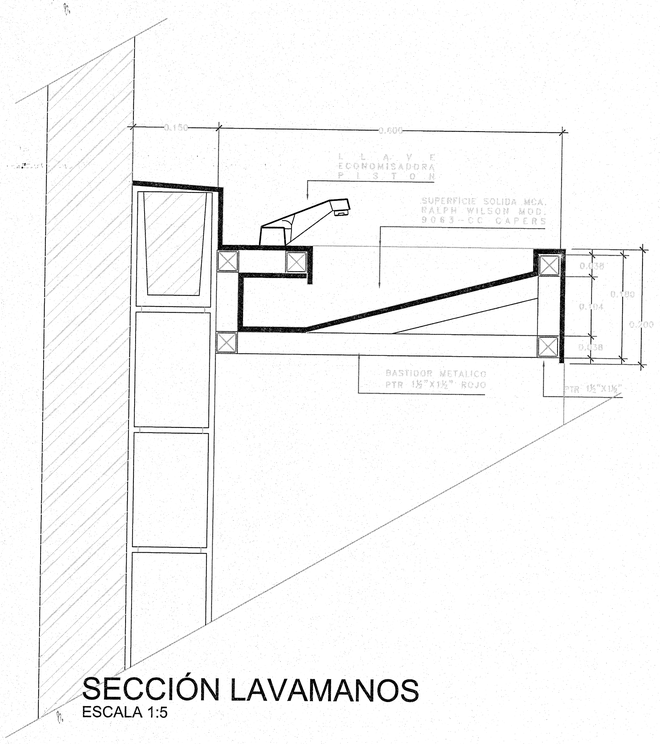

SECCIÓN LAVAMANOS
ESCALA 1:5

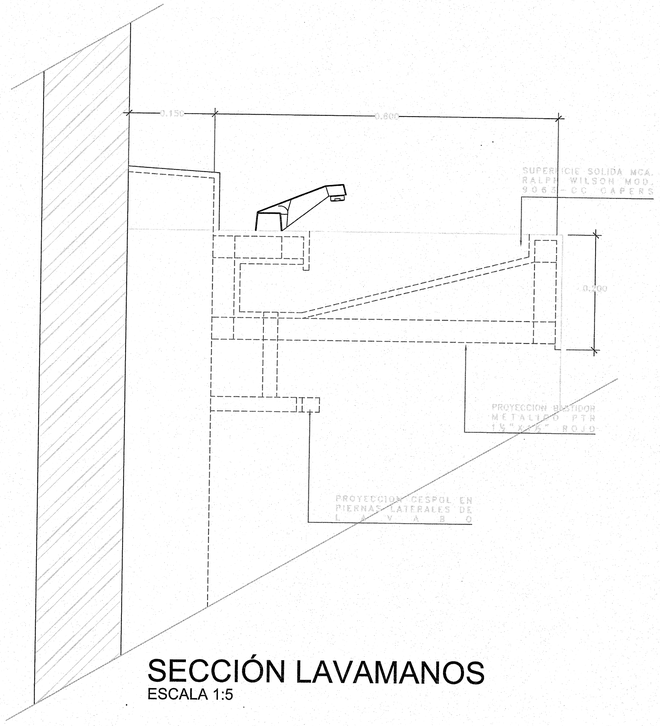

SECCIÓN LAVAMANOS
ESCALA 1:5

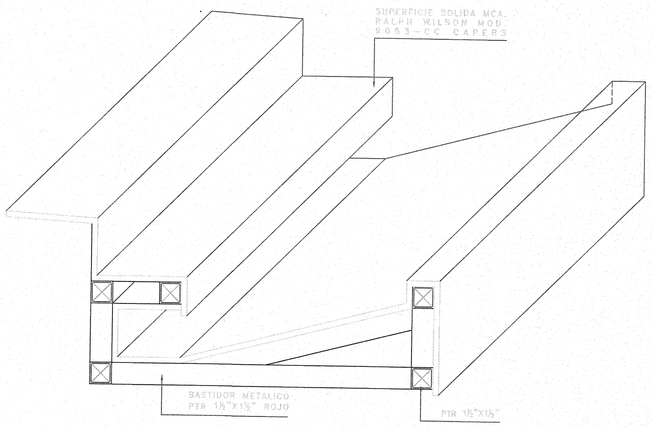

ISOMÉTRICO LAVAMANOS
ESCALA 1:5

UNIVERSIDAD DE GUADALAJARA

NOMBRE DE PROYECTO:

ESCUELA DE GASTRONOMÍA
ESTACIÓN GOURMET
CENTRO UNIVERSITARIO DE LA COSTA

LOCALIZACIÓN:

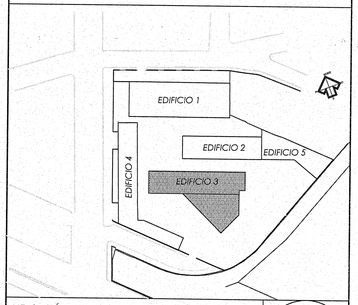

UBICACIÓN:

AV. FRANCISCO VILLA No. 480,
COLONIA VALENTÍN GÓMEZ FARÍAS,
PUERTO VALLARTA, JALISCO.

SIMBOLOGÍA O ESPECIFICACIONES

JALISCO GOBIERNO DEL ESTADO | INFEJAL

PLANO DE PROYECTO AUTORIZADO
FECHA: 28 FEB 2018

REVISIONES

No.	FECHA	DESCRIPCIÓN	REVISÓ	AUTORIZÓ
1	05/08/15	APROBACIÓN	ARQ. J.H.	
2	21/08/15	APROBACIÓN	ARQ. J.H.	
3	04/09/15	APROBACIÓN	ARQ. J.H.	
4	01/12/15	APROBACIÓN	ARQ. J.H.	

COORDINACIÓN DE SERVICIOS GENERALES: ARQ. LUIS ALBERTO RAZO GARCÍA — FIRMA:

DIRECTOR DE INMOBILIARIA UNIVERSITARIA UNITERRA: ARQUITECTO HÉCTOR GARCÍA CURIEL — FIRMA:

PROYECTISTA: CORPORATIVO LAU PRADO ARQUITECTOS S.C.
ARQ. HUMBERTO LAU HANG AUYON
CÉDULA PROFESIONAL: 1273359 — FIRMA:

CONTENIDO:
DETALLE LAVAMANOS

CLAVE:	NOMBRE ARCHIVO:	FECHA:
EG-ARQ-E3-DT-04	EG-ARQ-E3-DT-01.dwg	18/12/15
ESCALA GRAFICA:		ESCALA: 1:10 - 1:5

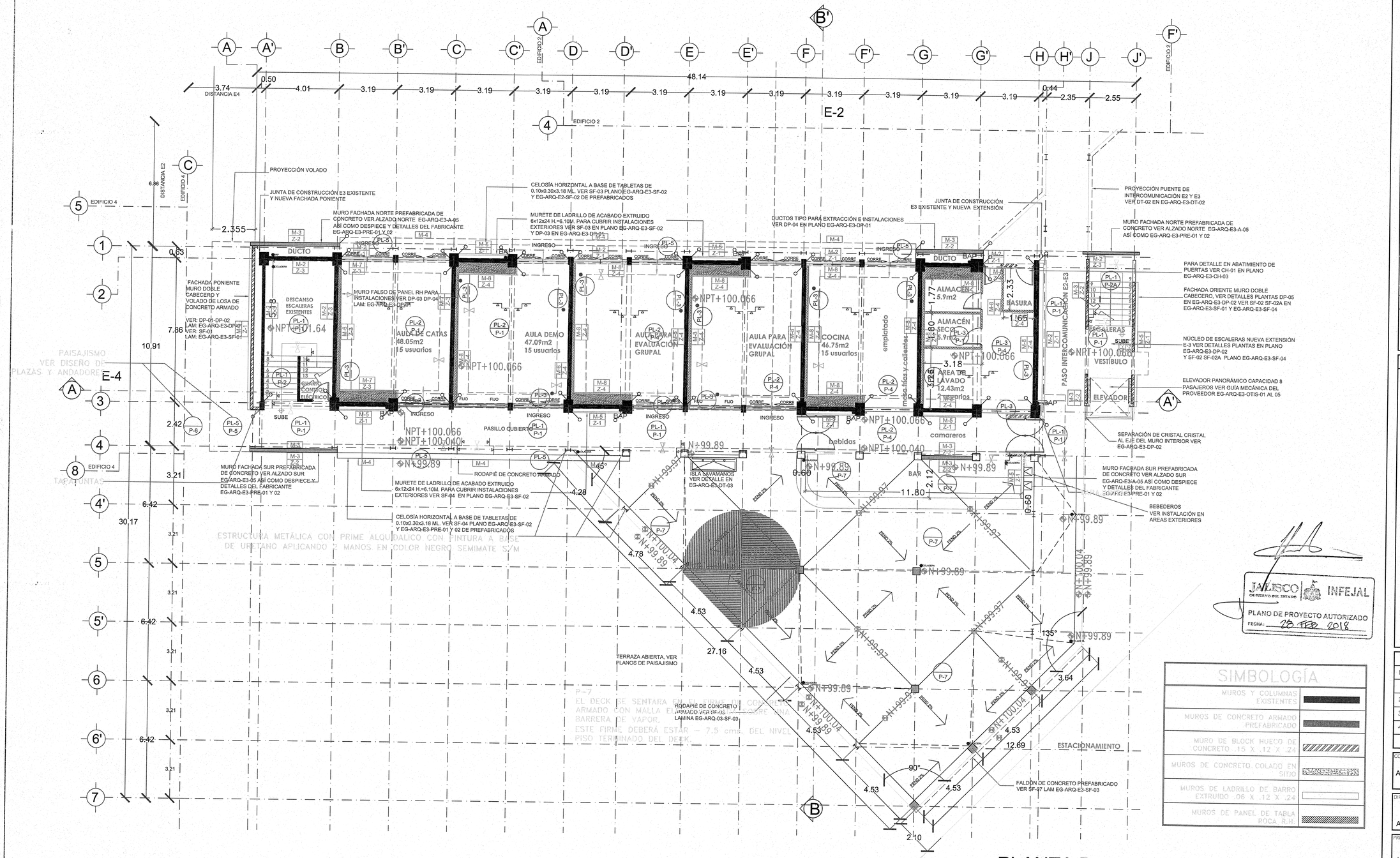

PLANTA BAJA

ESCALA 1:100

JALISCO CONSEJO DEL ESTADO INFEJAL

PLANO DE PROYECTO AUTORIZADO

FECHA: 28 FEB 2018

SIMBOLOGÍA

MUROS Y COLUMNAS EXISTENTES	
MUROS DE CONCRETO ARMADO PREFABRICADO	
MURO DE BLOCK HUECO DE CONCRETO .15 X .12 X .24	
MUROS DE CONCRETO COLADO EN SITIO	
MUROS DE LADRILLO DE BARRO EXTRUIDO .06 X .12 X .24	
MUROS DE PANEL DE TABLA ROCA R.H.	

UNIVERSIDAD DE GUADALAJARA

NOMBRE DE PROYECTO:

ESCUELA DE GASTRONOMÍA ESTACIÓN GOURMET

CENTRO UNIVERSITARIO DE LA COSTA

LOCALIZACIÓN: EDIFICIO 3

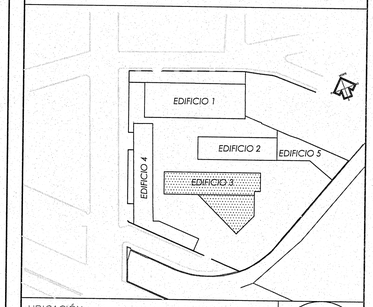

UBICACIÓN:

AV. FRANCISCO VILLA No. 480, COLONIA VALENTÍN GÓMEZ FARÍAS, PUERTO VALLARTA, JALISCO.

SIMBOLOGÍA O ESPECIFICACIONES

- PL / P- PLAFOND PISO
- M-1 MURO
- Z-1 ZOCLO
- CAMBIO DE MATERIAL EN PISO
- CAMBIO DE MATERIAL EN MURO
- CAMBIO DE MATERIAL EN PLAFOND
- CAMBIO DE NIVEL EN PISO
- CAMBIO DE NIVEL EN PLAFOND

REVISIONES

No.	FECHA	DESCRIPCIÓN	REVISÓ	AUTORIZÓ
1	05/08/15	APROBACIÓN	ARQ. J.H.	
2	21/08/15	APROBACIÓN	ARQ. J.H.	
3	04/09/15	APROBACIÓN	ARQ. J.H.	
4	01/12/15	APROBACIÓN	ARQ. J.H.	

COORDINACIÓN DE SERVICIOS GENERALES: ARQ. LUIS ALBERTO RAZO GARCÍA — FIRMA:

DIRECTOR DE INMOBILIARIA UNIVERSITARIA UNITERRA: uniterra INMOBILIARIA UNIVERSITARIA — ARQUITECTO HÉCTOR GARCÍA CURIEL — FIRMA:

PROYECTISTA: CORPORATIVO LAU PRADO ARQUITECTOS S.C. — ARQ. HUMBERTO LAU HANG AUYON — CÉDULA PROFESIONAL: 1273359 — FIRMA:

CONTENIDO: ESPECIFICACIONES Y ACABADOS PLANTA BAJA EDIFICIO 3

CLAVE:	NOMBRE ARCHIVO:	FECHA:
EG-ARQ-E3-ES-01	EG-ARQ-E3-ES-01.dwg	01/12/15
ESCALA GRÁFICA:		ESCALA: 1:100

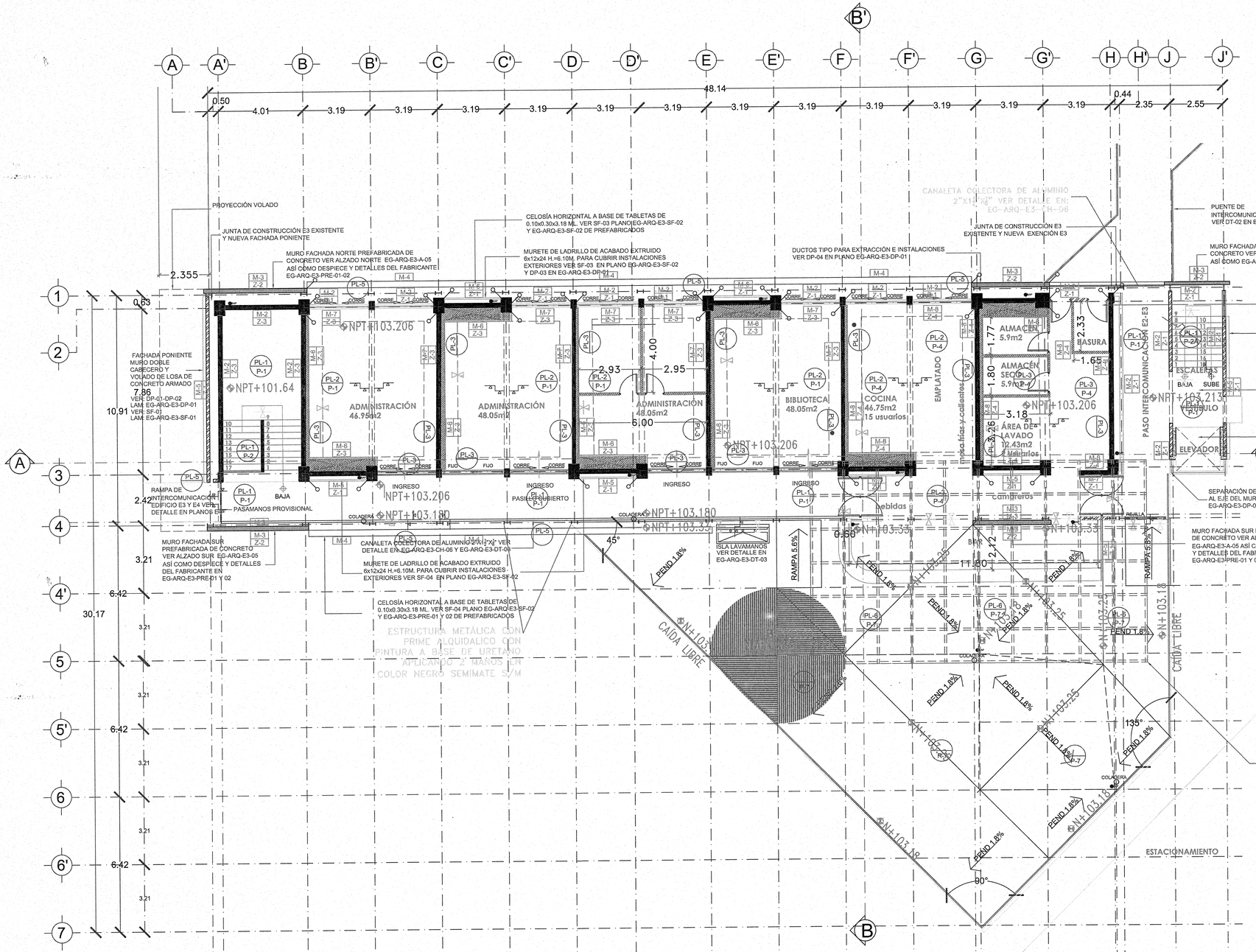

PLANTA ALTA

ESCALA 1:100

SIMBOLOGÍA

MUROS Y COLUMNAS EXISTENTES	
MUROS DE CONCRETO ARMADO PREFABRICADO	
MURO DE BLOCK HUECO DE CONCRETO .15 X .12 X .24	
MUROS DE CONCRETO COLADO EN SITIO	
MUROS DE LADRILLO DE BARRO EXTRUIDO .05 X .12 X .24	
MUROS DE PANEL DE TABLA ROCA R.H.	

JALISCO GOBIERNO DEL ESTADO | INFEJAL

PLANO DE PROYECTO AUTORIZADO

FECHA: 28 FEB 2018

UNIVERSIDAD DE GUADALAJARA

NOMBRE DE PROYECTO:

ESCUELA DE GASTRONOMÍA
ESTACIÓN GOURMET
CENTRO UNIVERSITARIO DE LA COSTA

LOCALIZACIÓN: EDIFICIO 3

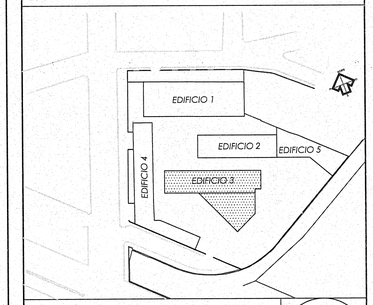

UBICACIÓN:

AV. FRANCISCO VILLA No. 480, COLONIA VALENTÍN GÓMEZ FARÍAS, PUERTO VALLARTA, JALISCO.

SIMBOLOGÍA O ESPECIFICACIONES

- PL / P- PLAFOND / PISO
- M-1 MURO
- Z-1 ZOCLO
- CAMBIO DE MATERIAL EN PISO
- CAMBIO DE MATERIAL EN MURO
- CAMBIO DE MATERIAL EN PLAFOND
- CAMBIO DE NIVEL EN PISO
- CAMBIO DE NIVEL EN PLAFOND

REVISIONES

No.	FECHA	DESCRIPCIÓN	REVISÓ	AUTORIZÓ
1	05/08/15	APROBACIÓN	ARQ. J.H.	
2	21/08/15	APROBACIÓN	ARQ. J.H.	
3	04/09/15	APROBACIÓN	ARQ. J.H.	
4	01/12/15	APROBACIÓN	ARQ. J.H.	

COORDINACIÓN DE SERVICIOS GENERALES: ARQ. LUIS ALBERTO RAZO GARCÍA — FIRMA:

DIRECTOR DE INMOBILIARIA UNIVERSITARIA UNITERRA: ARQUITECTO HÉCTOR GARCÍA CURIEL — FIRMA:

PROYECTISTA: CORPORATIVO LAU PRADO ARQUITECTOS S.C. — ARQ. HUMBERTO LAU HANG AUYON, CÉDULA PROFESIONAL: 1273359 — FIRMA:

CONTENIDO:
ESPECIFICACIONES Y ACABADOS
PLANTA ALTA EDIFICIO 3

CLAVE:	NOMBRE ARCHIVO:	FECHA:
EG-ARQ-E3-ES-02	EG-ARQ-E3-ES-01.dwg	01/12/15
ESCALA GRAFICA:		ESCALA: 1:100

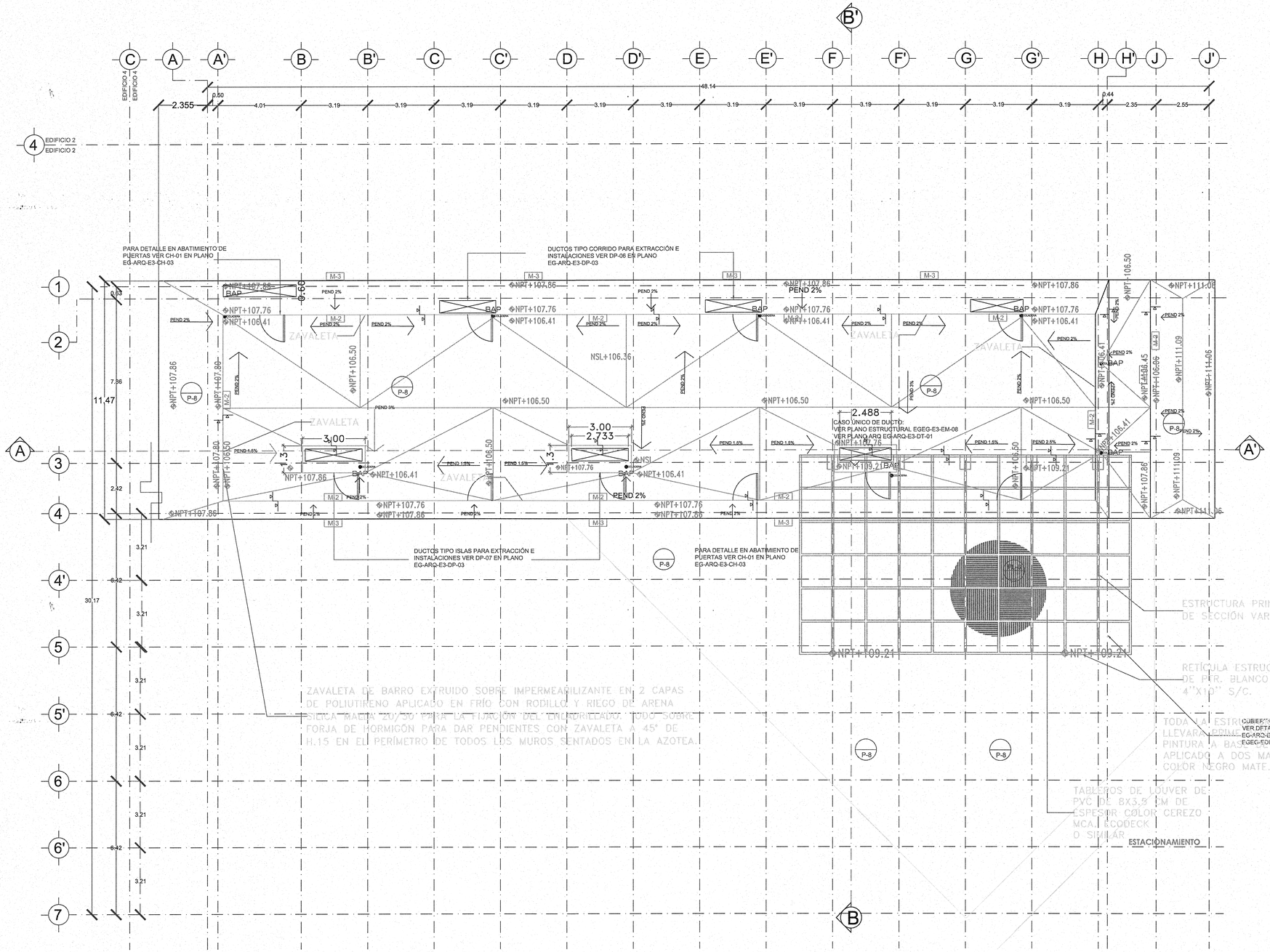

PLANTA AZOTEA

ESCALA 1:100

SIMBOLOGÍA

MUROS Y COLUMNAS EXISTENTES	
MUROS DE CONCRETO ARMADO PREFABRICADO	
MURO DE BLOCK HUECO DE CONCRETO .15 X .12 X .24	
MUROS DE CONCRETO COLADO EN SITIO	
MUROS DE LADRILLO DE BARRO EXTRUIDO .06 X .12 X .24	
MUROS DE PANEL DE TABLA ROCA R.H.	

JALISCO GOBIERNO DEL ESTADO | INFEJAL

PLANO DE PROYECTO AUTORIZADO
FECHA: 28 FEB 2016

UNIVERSIDAD DE GUADALAJARA

NOMBRE DE PROYECTO:

ESCUELA DE GASTRONOMÍA
ESTACIÓN GOURMET
CENTRO UNIVERSITARIO DE LA COSTA

LOCALIZACIÓN: EDIFICIO 3

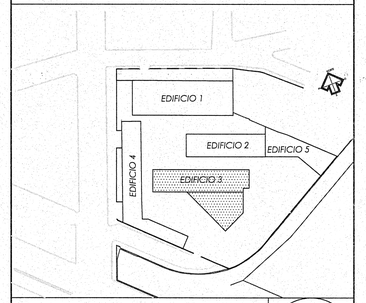

UBICACIÓN:

AV. FRANCISCO VILLA No. 480, COLONIA VALENTÍN GÓMEZ FARÍAS, PUERTO VALLARTA, JALISCO.

SIMBOLOGÍA O ESPECIFICACIONES

- PL / P- PLAFOND / PISO
- M-1 MURO
- Z-1 ZOCLO
- CAMBIO DE MATERIAL EN PISO
- CAMBIO DE MATERIAL EN MURO
- CAMBIO DE MATERIAL EN PLAFOND
- CAMBIO DE NIVEL EN PISO
- CAMBIO DE NIVEL EN PLAFOND

REVISIONES

No.	FECHA	DESCRIPCIÓN	REVISÓ	AUTORIZÓ
1	05/08/15	APROBACIÓN	ARQ. J.H.	
2	21/08/15	APROBACIÓN	ARQ. J.H.	
3	04/09/15	APROBACIÓN	ARQ. J.H.	
4	01/12/15	APROBACIÓN	ARQ. J.H.	

COORDINACIÓN DE SERVICIOS GENERALES: ARQ. LUIS ALBERTO RAZO GARCÍA — FIRMA:

DIRECTOR DE INMOBILIARIA UNIVERSITARIA UNITERRA: ARQUITECTO HÉCTOR GARCÍA CURIEL — FIRMA:

PROYECTISTA: CORPORATIVO LAU PRADO ARQUITECTOS S. C. — ARQ. HUMBERTO LAU HANG AUYON, CÉDULA PROFESIONAL: 1273359 — FIRMA:

CONTENIDO:
ESPECIFICACIONES Y ACABADOS
PLANTA AZOTEA EDIFICIO 3

CLAVE:	NOMBRE ARCHIVO:	FECHA:
EG-ARQ-E3-ES-03	EG-ARQ-E3-ES-01.dwg	01/12/15
ESCALA GRÁFICA:		ESCALA: 1:100

LISTA DE ACABADOS

PISOS

	SIMBOLOGIA	AREA	MATERIAL	MARCA	MODELO	MEDIDAS	NOTAS
	P-1	CORREDOR	CERAMICA	INTERCERAMIC PEI 4	LINEA HABITAT MOD. OYSTER, ACABADO NATURAL	60 X 60 X 1	GARANTIAS, UTILIZAR PEGAPISO Y JUNTEADOR RECOMENDADOS POR EL PROVEEDOR
	P-2 / P-2A	ESCALERAS, CENEFAS Y ROTAPIES	CONCRETO	OBRA	MARTELINADO	.175 X .30	P-2 SANDBLASTEAR HUELLAS Y PERALTES EXISTENTE Y APLICAR EL ACABADO INDICADO, DONDE SE REQUIERA RESTAURAR LA PIEZA SE DEMOLERA Y COLARA
	P-3	TALLERES AULAS	CERAMICA	INTERCERAMIC PEI 4	LINEA HABITAT MOD. OYSTER, ACABADO NATURAL	60 X 60 X 1	GARANTIAS, UTILIZAR PEGAPISO Y JUNTEADOR RECOMENDADOS POR EL PROVEEDOR CONTRA ACIDOS Y GRASAS
	P-4	TALLERES AULAS	CERAMICA	INTERCERAMIC PEI 3	MODELO KRONOS ESTRUCTURADO GRIS	30 X 30 X 1	P-1, JUNTEADOR ANTIACIDO, ANTI GRASA
	P-5	CIRCULACIONES EXTERIORES	LADRILLO DE BARRO EXTRUIDO LLENO	NOVACERAMIC	UNICO	.06 X .12 X .24	TODO LADRILLO COLOCADO EN PISO DEBERA SER AL CANTO Y CON JUNTAS DE 1 CMS
*	P-6	CIRCULACIONES INTERIORES Y EXTERIORES	CONCRETO	SEGÚN MUESTRA	CONCRETO ESTAMPADO MINIMO 8 a 10 CMS. CON ENDURECEDOR 66/1010 fc 150	VER DESPIECE	SE APLICARA SOBRE FIRME DE HORMIGON CON LAS PENDIENTES PARA EVITAR SOBRE ESPESORES EN EL CONCRETO ESTAMPADO
	P-7	TERRAZAS	PVC	ECODECK	DECK CEREZO SEGÚN MUESTRA	.125 X 2.90 X .023	SENTADO A UN MINIMO DE .05 EN FAJILLAS MISMO MATERIAL .05 X .035 (SIN FIJACION AL HORMIGON DE LA LOSA EN ENTREPISO O FIRME CON IMPERMEABILIZACIÓN)
	P-8	AZOTEAS	PISO DE BARRO EXTRUIDO	NOVACERAMIC	PISO 24	.24 X .24 X .018	EL ENLADRILLADO DE BARRO EXTRUIDO SE COLOCARA SOBRE UN IMPERMEABILIZANTE EN DOBLE CAPA DE POLIURETANO APLICADO EN FRIO CON RODILLO, CON UN RIEGO DE ARENA SILICA MALLA 20 / 30, PARA LA ADECUADA FIJACION DE LA LOSETA DE BARRO EXTRUIDO. LA SUPERFICIE DE TRABAJO DEBERA ESTAR LIMPIA, SECA Y LIBRE DE IMPERFECCIONES.
*	LA APLICACIÓN DEL ACABADO CONCRETO ESTAMPADO SERA BUSCANDO SIEMPRE TEXTURA Y COLOR, MAS NO IMITACION DE ENLADRILLADOS Y ADOQUINES						

P-2A NÚCLEO DE ESCALERAS NUEVAS DE CONCRETO, APLICAR EN SUS HUELLAS ACABADO BUZARDEADO

ESPECIFICACIONES PISOS

ZOCLOS

	SIMBOLOGIA	AREA	MATERIAL	MARCA	MODELO	MEDIDAS	NOTAS
	Z-1	EXTERIOR	CONCRETO	----	APARENTE	h= .15 LONGITUD VARIABLE	EN MURO DE LADRILLO DE BARRO EXTRUIDO, TODO EL ZOCLO AL EXTERIOR ESTARA REMETIDO EN LADRILLO 1 CM, EN MURO CON APLANADO QUEDARA AL PAÑO DEL MURO DE BLOCK, DEJANDO ABULTADO EL APLANADO, DANDO UN ACABADO DE SELLO TRANSPARENTE Y MATE.
	Z-2	EXTERIOR	CONCRETO	----	MURO	VARIABLE	SE DEJARA AL DESPLANTE CON EL PISO EL MISMO MATERIAL DEL MURO, SOLO APLICAR A 15 CMS DE ALTURA, SELLO TRANSPARENTE Y MATE
	Z-3	PISO CERAMICA	CERAMICA	INTERCERAMIC	MISMO PISO	.10 X .60	**A)** EN MUROS CON APLANADO SE DEBERA QUEDAR ENRAZADO AL ACABADO. **B)** EN MUROS DE TABLAROCA QUEDARA REMETIDO EN LA DOBLE CAPA DEL TABLERO DE RH
	Z-4	TALLERES AULAS	CERAMICA	INTERCERAMIC	LAMBRIN MOD. LIVERPOOL SOTO MATE	.30 X .90 X .09 GRAN FORMATO	SE DEBERA DESPLANTAR EL LAMBRIN A TOPE DE PISO, EN EL CASO DE LLEVAR MOBILIARIO FIJO DEBERA LLEGAR A TOPE CON EL SPLASH

ESPECIFICACIONES ZOCLOS

JALISCO | INFEJAL
GOBIERNO DEL ESTADO
PLANO DE PROYECTO AUTORIZADO
FECHA: 28 FEB 18

UNIVERSIDAD DE GUADALAJARA

NOMBRE DE PROYECTO:

ESCUELA DE GASTRONOMÍA
ESTACIÓN GOURMET
CENTRO UNIVERSITARIO DE LA COSTA

LOCALIZACIÓN: EDIFICIO 3

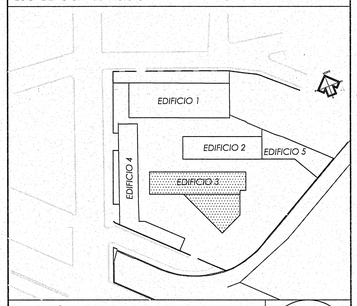

UBICACIÓN:

AV. FRANCISCO VILLA No. 480, COLONIA VALENTÍN GÓMEZ FARÍAS, PUERTO VALLARTA, JALISCO.

SIMBOLOGÍA O ESPECIFICACIONES

- PL / P- — PLAFOND / PISO
- M-1 — MURO
- Z-1 — ZOCLO
- CAMBIO DE MATERIAL EN PISO
- CAMBIO DE MATERIAL EN MURO
- CAMBIO DE MATERIAL EN PLAFOND
- CAMBIO DE NIVEL EN PISO
- CAMBIO DE NIVEL EN PLAFOND

REVISIONES

No.	FECHA	DESCRIPCIÓN	REVISÓ	AUTORIZÓ
1	05/08/15	APROBACIÓN	ARQ. J.H.	
2	21/08/15	APROBACIÓN	ARQ. J.H.	
3	04/09/15	APROBACIÓN	ARQ. J.H.	
4	01/12/15	APROBACIÓN	ARQ. J.H.	

COORDINACIÓN DE SERVICIOS GENERALES: ARQ. LUIS ALBERTO RAZO GARCÍA — FIRMA:

DIRECTOR DE INMOBILIARIA UNIVERSITARIA UNITERRA: ARQUITECTO HÉCTOR GARCÍA CURIEL — FIRMA:

PROYECTISTA: CORPORATIVO LAU PRADO ARQUITECTOS S. C. — ARQ. HUMBERTO LAU HANG AUYON, CÉDULA PROFESIONAL: 1273359 — FIRMA:

CONTENIDO: ESPECIFICACIONES Y ACABADOS EDIFICIO 3

CLAVE:	NOMBRE ARCHIVO:	FECHA:
EG-ARQ-E3-ES-04	EG-ARQ-E3-ES-01.dwg	01/12/15
ESCALA GRAFICA:		ESCALA: INDICADA

LISTA DE ACABADOS

MUROS

SIMBOLOGIA	AREA	MATERIAL	MARCA	MODELO	MEDIDAS	NOTAS
M-1	ESTRUCTURA EXISTENTE APARENTE	CONCRETO	------	SANDBLASTEADO AFINE Y LIMPIEZA	EXISTENTES	SE DEBERA APLICAR UNICAMENTE EN LOS ELEMENTOS EXISTENTES QUE QUEDARAN EXPUESTOS SEGÚN PROYECTO
M-2	MUROS Y MURETES EXISTENTES Y NUEVOS AL EXTERIOR	BLOCK CONCRETO Y LADRILLO	------	APLANADO, APALILLADO FINO ACABADO PASTA MCA. COMEX MOD. TEXTURI SEMIGROSA SEGÚN MUESTRA	EXISTENTES	EN EL CASO DE NO CONTAR CON LA CALIDAD DEL APLANADO EXISTENTE, REMOVERLO Y APLICARLO NUEVAMENTE
M-3	FACHADA FALSA	CONCRETO	------	PREFABRICADO	VER DESPIECE DE PLANOS DE FABRICACION	SE DEBERA MANTENER CALIDAD DE ACABADO Y TONALIDAD UNIFORME EN TODAS LAS PIEZAS PREFABRICADAS
M-4	FACHADA	CONCRETO	------	CELOSIA DE TABLETAS	.10 X .30 X 3.15 + -	
M-5	FACHADA	LADRILLO DE BARRO EXTRUIDO DE 1ra. HUECO	NOVACERAMIC	VINTEX FACHALETA	6 X 12 X 24 6 X 24 X 1.2	APLICADO EN SITIO CON JUNTA DE 1 CM Y COLOCACION VERTICAL AL HILO LIMPIEZA Y TERMINACION CON SELLO
M-6	TALLERES AULAS	PANEL RH	TABLAROCA O SIMILAR	CON PINTURA ESMALTE MATE, APLICADO CON RODILLO 4" SEGÚN MUESTRA	VARIABLE	LOS MUROS DE PANEL RH SERAN DE UNA CARA DE DOS HOJAS
M-7	TALLERES AULAS	APLANADO DE CEMENTO	MARCA COMEX O SIMILAR	CON PINTURA ESMALTE MATE, APLICADO CON RODILLO 4" SEGÚN MUESTRA	EXISTENTES	EN APLANADOS EXISTENTES EN BUEN ESTADO, PICARLO Y PREPARARLO PARA RECIBIR APLANADO DE CEMENTO PULIDO CON ADITIVO, EN EL CASO DE NO CONTAR CON LA CALIDAD DEL APLANADO, REMOVERLO Y APLICARLO NUEVAMENTE CON EL ACABADO PULIDO
M-8	TALLERES AULAS	CERAMICA	INTERCERAMIC	LAMBRIN MOD. LIVERPOOL SOTTO MATE	30 X 90 X .09	PARA SU COLOCACION SE DEBERA APLICAR EL PEGAZULEJO Y JUNTEADOR INDICADO PARA CADA SUPERFICIE MURO BLOCK Y/O TABLAROCA DE LLEVAR MOBILIARIO FIJO DE RESPALDO, SE DEBERA LLEGAR A TOPE DEL SPLASH

ESPECIFICACIONES
MUROS

PLAFOND

SIMBOLOGIA	AREA	MATERIAL	MARCA	MODELO	MEDIDAS	NOTAS
PL-1	CORREDOR	PANEL RH	TABLAROCA	TEXTURIZADO FINO MCA. COMEX MOD. UNICA	VARIABLES	ESTRUCTURA FALSA GALVANIZADA DE MARCA USG CANALETA DE CARGA Y PERFIL LISTON SISTEMA OCULTO
PL-2	TALLERES AULAS	YESO CON PROTECCION DE VINYL LAVABLE	USG	SHEETROCK CLIMA PLUS VINYL	61 X 61 X 15	FIJACION USG SISTEMA DONN, CON PERFIL 15/16 EN COLOR BLANCO
PL-3	TALLERES AULAS CAJILLOS (VER DETALLE CARA INTERIOR)	PANEL RH	MARCA COMEX O SIMILAR	LISO CON PINTURA DE ESMALTE MATE, 100% LAVABLE SEGÚN MUESTRA	VARIABLE	FIJACION USG SISTEMA OCULTO. ESTE ACABADO DE ESMALTE MATTE MARCADO CON PUNTO NEGRO DEBERA SER DE GRADO ALIMENTICIO ☑ No
PL-4	TALLERES AULAS CAJILLOS (VER DETALLE CARA INTERIOR)	PANEL DUROCK	TABLAROCA	TEXTURIZADO FINO MARCA COMEX MOD. UNICO	VARIABLE	ESTARA DONDE SE EXPONGA AL EXTERIOR, FIJACION USG, SISTEMA OCULTO
PL-5	CUBIERTAS O LOSAS	CONCRETO	-----	COLADO EN SITIO O PREFABRICADO APARENTE	VARIABLE	TODOS LOS APARENTES SON PREFABRICACION Y EXISTENTES, POR LO QUE SE DEBERA MANTENER LA CALIDAD Y TONALIDAD UNIFORME EN TODAS LAS PIEZAS
PL-6	TERRAZAS	PVC	ECODECK	LOUVER COLOR CEREZO	ANCHO .035 ALTO .08 LARGO 2.90	SU COLOCACION SERA EN TABLEROS DE 1.50X1.50 EN PETATILLO CON SEPARACION 2" A CENTRO

ESPECIFICACIONES
PLAFONES

JALISCO GOBIERNO DEL ESTADO | INFEJAL
PLANO DE PROYECTO AUTORIZADO
FECHA: 28 FEB 2018

UNIVERSIDAD DE GUADALAJARA

NOMBRE DE PROYECTO:

ESCUELA DE GASTRONOMÍA
ESTACIÓN GOURMET
CENTRO UNIVERSITARIO DE LA COSTA

LOCALIZACIÓN: EDIFICIO 3

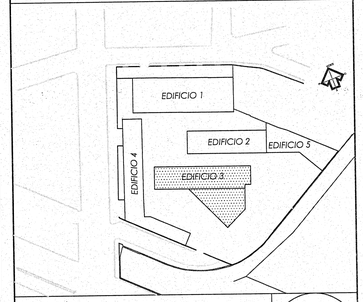

UBICACIÓN:

AV. FRANCISCO VILLA No. 480, COLONIA VALENTÍN GÓMEZ FARÍAS, PUERTO VALLARTA, JALISCO.

SIMBOLOGÍA O ESPECIFICACIONES

- PL / P- — PLAFOND / PISO
- M-1 — MURO
- Z-1 — ZOCLO
- CAMBIO DE MATERIAL EN PISO
- CAMBIO DE MATERIAL EN MURO
- CAMBIO DE MATERIAL EN PLAFOND
- CAMBIO DE NIVEL EN PISO
- CAMBIO DE NIVEL EN PLAFOND

REVISIONES

No.	FECHA	DESCRIPCIÓN	REVISÓ	AUTORIZÓ
1	05/08/15	APROBACIÓN	ARQ. J.H.	
2	21/08/15	APROBACIÓN	ARQ. J.H.	
3	04/09/15	APROBACIÓN	ARQ. J.H.	
4	01/12/15	APROBACIÓN	ARQ. J.H.	

COORDINACIÓN DE SERVICIOS GENERALES: ARQ. LUIS ALBERTO RAZO GARCÍA — FIRMA:

DIRECTOR DE INMOBILIARIA UNIVERSITARIA UNITERRA: ARQUITECTO HÉCTOR GARCÍA CURIEL — FIRMA:

PROYECTISTA: CORPORATIVO LAU PRADO ARQUITECTOS S. C. — ARQ. HUMBERTO LAU HANG AUYON, CÉDULA PROFESIONAL: 1273359 — FIRMA:

CONTENIDO:
ESPECIFICACIONES Y ACABADOS DE MUROS Y PLAFONES EDIFICIO 3

CLAVE:	NOMBRE ARCHIVO:	FECHA:
EG-ARQ-E3-ES-05	EG-ARQ-E3-ES-01.dwg	01/12/15

ESCALA GRAFICA: — ESCALA: INDICADA

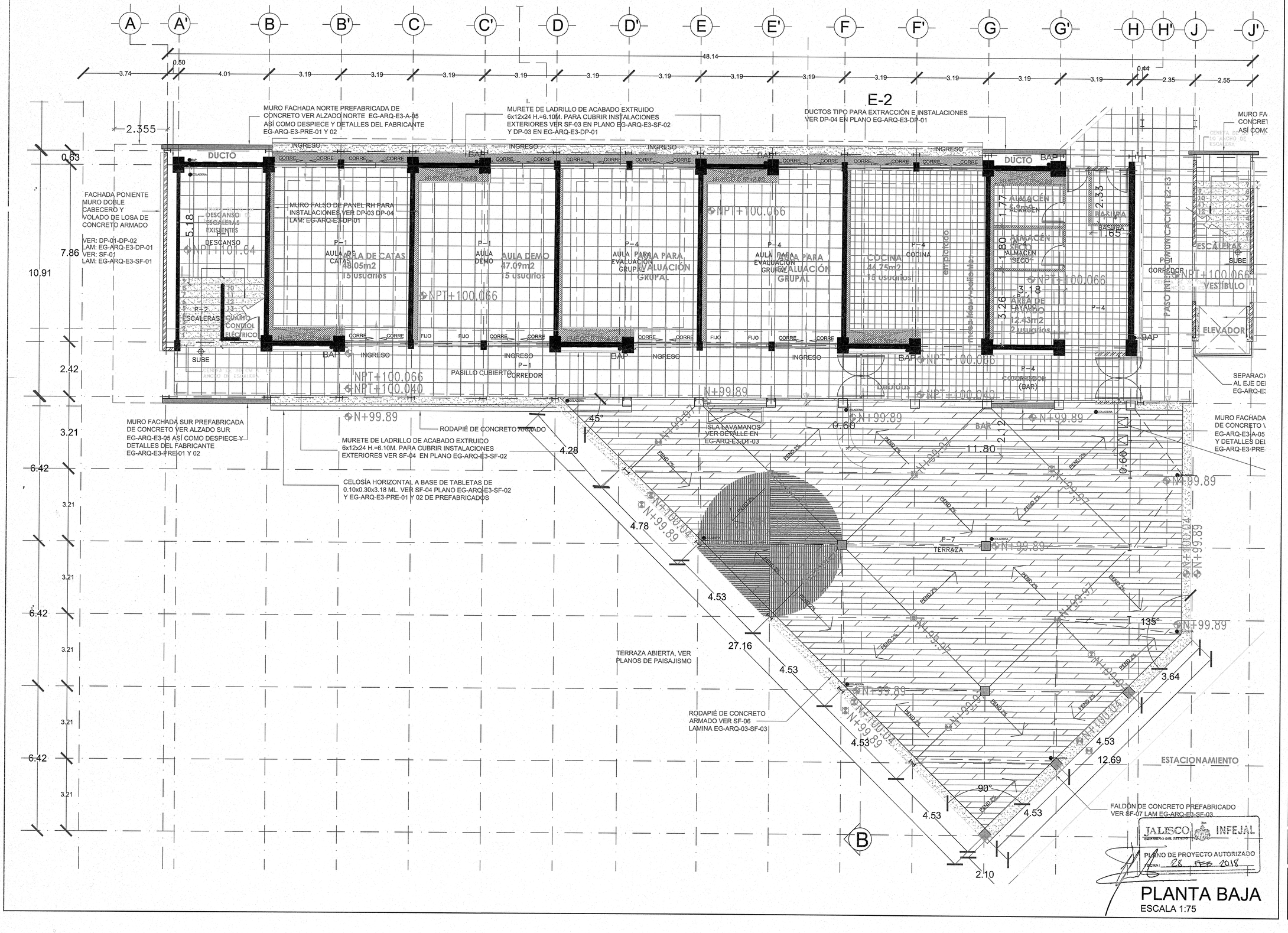

PLANTA BAJA

ESCALA 1:75

UNIVERSIDAD DE GUADALAJARA

NOMBRE DE PROYECTO:

ESCUELA DE GASTRONOMÍA
ESTACIÓN GOURMET
CENTRO UNIVERSITARIO DE LA COSTA

LOCALIZACIÓN: EDIFICIO 3

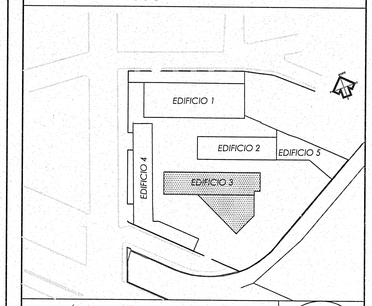

UBICACIÓN:

AV. FRANCISCO VILLA No. 480,
COLONIA VALENTÍN GÓMEZ FARÍAS,
PUERTO VALLARTA, JALISCO.

SIMBOLOGÍA O ESPECIFICACIONES

- INDICA INICIO DE DESPIECE DE PISO
- CAMBIO DE MATERIAL EN PISO
- PI-1 PISO CERAMICO MCA. INTERCERAMIC PEI 4 LINEA HABITAT MOD. OYSTER ACABADO NATURAL DE 60X60 CM.
- PI-2 PISO DE CONCRETO HECHO EN OBRA ACABADO BUSARDEADO
- PI-2A PISO DE CONCRETO HECHO EN OBRA ACABADO NATURAL A REGLA
- PI-4 PISO CERAMICO MCA. INTERCERAMIC LINEA KRONOS ESTRUCTURADO COLOR GRIS DE 30X30 CM.
- PI-7 PISO DE PVC MCA. ECODECK MODELO DECK CEREZO SEGUN MUESTRA

REVISIONES

No.	FECHA	DESCRIPCIÓN	REVISÓ	AUTORIZÓ
01	05/06/15	APROBACIÓN	ARQ. J.H.	
2	21/06/15	APROBACIÓN	ARQ. J.H.	
3	04/09/15	APROBACIÓN	ARQ. J.H.	
4	01/12/15	APROBACIÓN	ARQ. J.H.	

COORDINACIÓN DE SERVICIOS GENERALES: ARQ. LUIS ALBERTO RAZO GARCÍA — FIRMA:

DIRECTOR DE INMOBILIARIA UNIVERSITARIA UNITERRA: uniterra INMOBILIARIA UNIVERSITARIA — ARQUITECTO HÉCTOR GARCÍA CURIEL — FIRMA:

PROYECTISTA: CORPORATIVO LAU PRADO ARQUITECTOS S. C. — ARQ. HUMBERTO LAU HANG AUYON
CÉDULA PROFESIONAL: 1273359 — FIRMA:

CONTENIDO:
DESPIECE DE PISOS PB
EDIFICIO 3

CLAVE:	NOMBRE ARCHIVO:	FECHA:
EG-ARQ-E3-ES-06	EG-ARQ-E3-ES-06.dwg	04/09/15
ESCALA GRAFICA:		ESCALA: INDICADA

A A' B B' C C' D D' E E' F F' G G' H H' J J'

0.50 4.01 3.19 3.19 3.19 3.19 3.19 3.19 3.19 3.19 3.19 3.19 3.19 3.19 3.19 3.19 3.19 3.19 0.44 2.35 2.55

48.14

PROYECCIÓN VOLADO

JUNTA DE CONSTRUCCIÓN E3 EXISTENTE Y NUEVA FACHADA PONIENTE

MURO FACHADA NORTE PREFABRICADA DE CONCRETO VER ALZADO NORTE EG-ARQ-E3-A-05 ASÍ COMO DESPIECE Y DETALLES DEL FABRICANTE EG-ARQ-E3-PRE-01-02

CELOSÍA HORIZONTAL A BASE DE TABLETAS DE 0.10x0.30x3.18 ML. VER SF-03 PLANO EG-ARQ-E3-SF-02 Y EG-ARQ-E3-SF-02 DE PREFABRICADOS

MURETE DE LADRILLO DE ACABADO EXTRUIDO 6x12x24 H.=6.10M. PARA CUBRIR INSTALACIONES EXTERIORES VER SF-03 EN PLANO EG-ARQ-E3-SF-02 Y DP-03 EN EG-ARQ-E3-DP-01

DUCTOS TIPO PARA EXTRACCIÓN E INSTALACIONES VER DP-04 EN PLANO EG-ARQ-E3-DP-01

CANALETA COLECTORA DE ALUMINIO 2"X1½"X⅛" VER DETALLE EN: EG-ARQ-E3-CH-06

JUNTA DE CONSTRUCCIÓN E3 EXISTENTE Y NUEVA EXENCIÓN E3

PUENTE DE INTERCOMU VER DT-02 E

MURO FACH CONCRETO ASÍ COMO E

2.355 0.63

FACHADA PONIENTE MURO DOBLE CABECERO Y VOLADO DE LOSA DE CONCRETO ARMADO 7.86 VER: DP-01-DP-02 LAM: EG-ARQ-E3-DP-01 VER: SF-01 LAM: EG-ARQ-E3-SF-01

10.91

NPT+103.206 NPT+101.64

P-1 DESCANSO

P-1 AULA DE CATAS ADMINISTRACIÓN 46.95m2

P-1 AULA DE CATAS ADMINISTRACIÓN 48.05m2

2.93 4.00 2.95

P-1 AULA DE CATAS ADMINISTRACIÓN 48.05m2

6.00 AULA DE CATAS

P-1 AULA DE CATAS BIBLIOTECA 48.05m2

P-1 COCINA 44.75m2 15 usuarios

EMPLATADO

ALMACEN SECO 1.77 3.80 ALMACEN SECO 3.18 P-4 AREA DE LAVADO LAVADO 12.43m2 2 usuarios 3.26

P-4 BASURA 2.33 BASURA 1.65

P-4

PASO INTERCOMUNICACIÓN E2-E3

ESCALERAS BAJA SUBE

NPT+103.213 VESTÍBULO

ELEVADOR

P-2 ESCALERAS

RAMPA DE INTERCOMUNICACIÓN EDIFICIO E3 Y E4 VER DETALLE EN PLANOS E4

2.42

BAJA

PASAMANOS PROVISIONAL

INGRESO NPT+103.206

INGRESO P-1 PASILLO CURVEDOR CORREDOR

INGRESO

INGRESO

P-4 CORREDOR camareros (BARRA)

SEPARACIÓN AL EJE DEL M EG-ARQ-E3-D

COLADERA NPT+103.180

NPT+103.33

0.60

45°

ISLA LAVAMANOS VER DETALLE EN EG-ARQ-E3-DT-03

RAMPA 5.6%

PEND 1.8%

11.80

BARRA 2

MURO FACHADA SUR PREFABRICADA DE CONCRETO VER ALZADO SUR EG-ARQ-E3-05 ASÍ COMO DESPIECE Y DETALLES DEL FABRICANTE EN EG-ARQ-E3-PRE-01 Y 02

3.21

6.42

30.17

CANALETA COLECTORA DE ALUMINIO 2"X1½"X⅛" VER DETALLE EN: EG-ARQ-E3-CH-06 Y EG-ARQ-E3-DT-03

MURETE DE LADRILLO DE ACABADO EXTRUIDO 6x12x24 H.=6.10M. PARA CUBRIR INSTALACIONES EXTERIORES VER SF-04 EN PLANO EG-ARQ-E3-SF-02

CELOSÍA HORIZONTAL A BASE DE TABLETAS DE 0.10x0.30x3.18 ML. VER SF-04 PLANO EG-ARQ-E3-SF-02 Y EG-ARQ-E3-PRE-01 Y 02 DE PREFABRICADOS

NPT+103.25 NPT+103.18 NPT+103.25 NPT+103.25 NPT+103.25 NPT+103.25 NPT+103.18

CAÍDA LIBRE

P-7 TERRAZA

COLADERA

135°

ESTACIONAMIENTO

JALISCO GOBIERNO DEL ESTADO INFEJAL

PLANO DE PROYECTO AUTORIZADO

FECHA: 28 FEB 2018

PLANTA ALTA

ESCALA 1:75

UNIVERSIDAD DE GUADALAJARA

NOMBRE DE PROYECTO:

ESCUELA DE GASTRONOMÍA
ESTACIÓN GOURMET
CENTRO UNIVERSITARIO DE LA COSTA

LOCALIZACIÓN: EDIFICIO 3

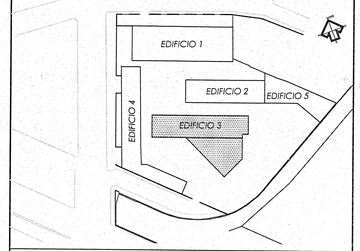

UBICACIÓN:

AV. FRANCISCO VILLA No. 480, COLONIA VALENTÍN GÓMEZ FARÍAS, PUERTO VALLARTA, JALISCO.

SIMBOLOGÍA O ESPECIFICACIONES

INDICA INICIO DE DESPIECE DE PISO

CAMBIO DE MATERIAL EN PISO

PI-1 PISO CERAMICO MCA. INTERCERAMIC REI 4 LINEA HABITAT MOD. OYSTER ACABADO NATURAL DE 60X60 CM.

PI-2 PISO DE CONCRETO HECHO EN OBRA ACABADO BUSARDEADO

PI-2A PISO DE CONCRETO HECHO EN OBRA ACABADO NATURAL A REGLA

PI-4 PISO CERAMICO MCA. INTERCERAMIC LINEA KRONOS ESTRUCTURADO COLOR GRIS DE 30X30 CM

PI-7 PISO DE PVCMCA. ECODECK MODELODECK CEREZO SEGUN MUESTRA

REVISIONES

No.	FECHA	DESCRIPCIÓN	REVISÓ	AUTORIZÓ
01	05/08/15	APROBACIÓN	ARQ. J.H.	
2	21/08/15	APROBACIÓN	ARQ. J.H.	
3	04/09/15	APROBACIÓN	ARQ. J.H.	
4	01/12/15	APROBACIÓN	ARQ. J.H.	

COORDINACIÓN DE SERVICIOS GENERALES: ARQ. LUIS ALBERTO RAZO GARCÍA — FIRMA:

DIRECTOR DE INMOBILIARIA UNIVERSITARIA UNITERRA: ARQUITECTO HÉCTOR GARCÍA CURIEL — FIRMA:

PROYECTISTA: CORPORATIVO LAU PRADO ARQUITECTOS S.C. — ARQ. HUMBERTO LAU HANG AUYON — CÉDULA PROFESIONAL: 1273359 — FIRMA:

CONTENIDO: DESPIECE DE PISOS PA EDIFICIO 3

CLAVE:	NOMBRE ARCHIVO:	FECHA:
EG-ARQ-E3-ES-07	EG-ARQ-E3-ES-06.dwg	04/09/15
ESCALA GRAFICA:		ESCALA: INDICADA

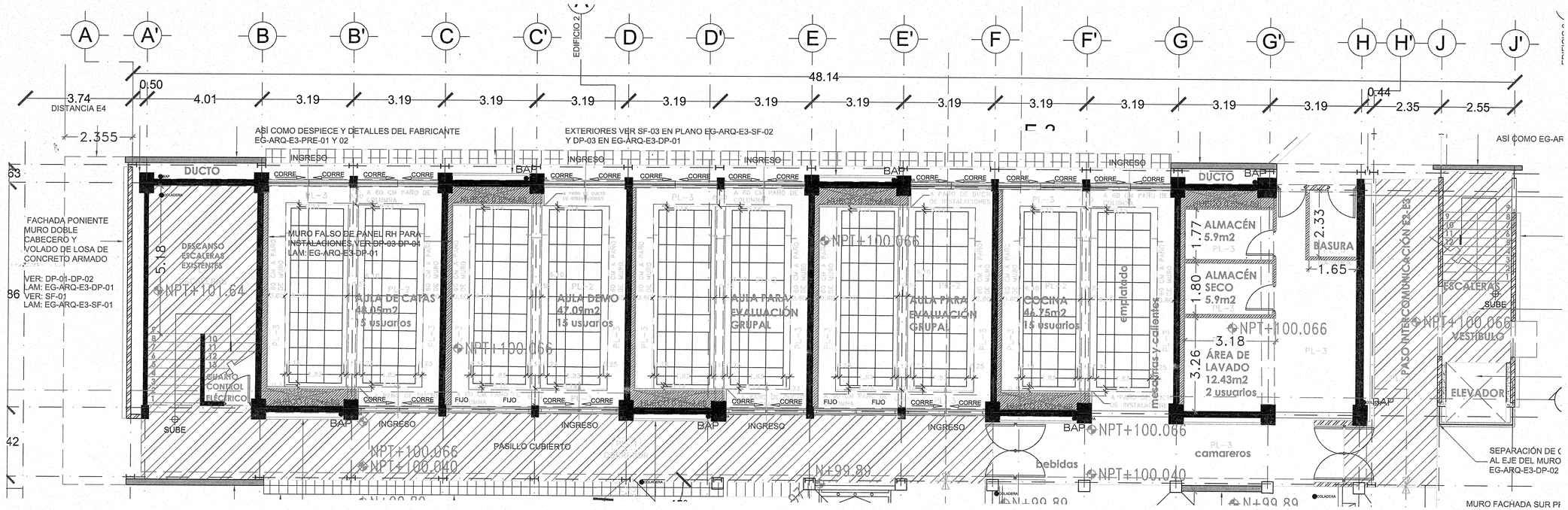

PLANTA BAJA
ESCALA 1:75

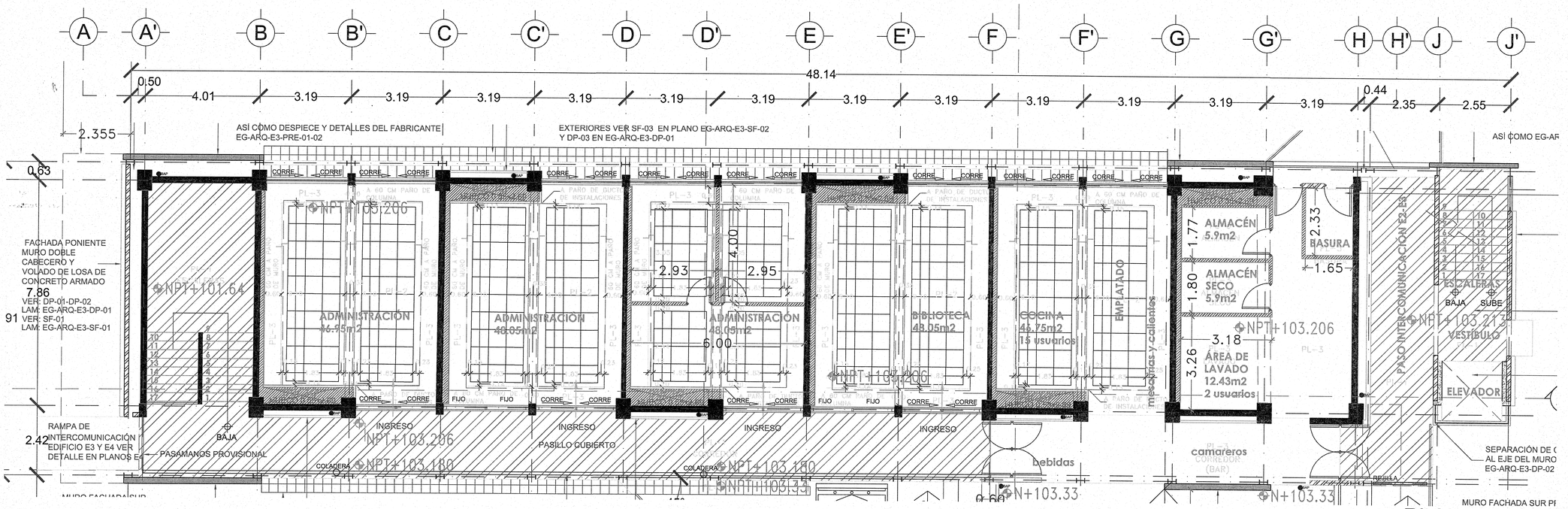

PLANTA ALTA
ESCALA 1:75

JALISCO GOBIERNO DEL ESTADO | INFEJAL

PLANO DE PROYECTO AUTORIZADO
FECHA: 23 FEB 2018

UNIVERSIDAD DE GUADALAJARA

NOMBRE DE PROYECTO:

ESCUELA DE GASTRONOMÍA
ESTACIÓN GOURMET
CENTRO UNIVERSITARIO DE LA COSTA

LOCALIZACIÓN: EDIFICIO 3

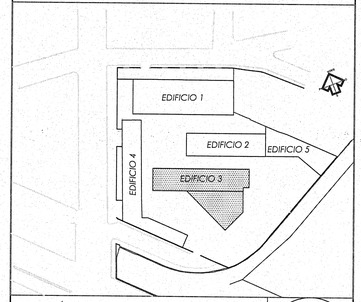

UBICACIÓN:

AV. FRANCISCO VILLA No. 480, COLONIA VALENTÍN GÓMEZ FARÍAS, PUERTO VALLARTA, JALISCO.

SIMBOLOGÍA O ESPECIFICACIONES

CAMBIO DE MATERIAL EN MURO

PL-1 PLAFOND DE PANEL RH MARCATABLAROCA TEXTURIZADO FINO MACA. COMEX

PL-2 PLAFOND DE FIBRA DE VIDRIO 100% LAVABLE MARCA USG MODELO HALYON CLIMAPLUS DE 61X61 CM

PL-3 PLAFON DE PANEL RH MARCA TABLAROCA ACABADO LISO CON PINTURA DE ESMALTE MATE, GRADO ALIMENTICIO 100% LAVABLE SEGUN MUESTRA

PL-5 CONCRETO PREFABRICADO APARENTE

REVISIONES

No.	FECHA	DESCRIPCIÓN	REVISÓ	AUTORIZÓ
1	05/08/15	APROBACIÓN	ARQ. J.H.	
2	21/08/15	APROBACIÓN	ARQ. J.H.	
3	04/09/15	APROBACIÓN	ARQ. J.H.	
4	01/12/15	APROBACIÓN	ARQ. J.H.	

COORDINACIÓN DE SERVICIOS GENERALES: ARQ. LUIS ALBERTO RAZO GARCÍA — FIRMA:

DIRECTOR DE INMOBILIARIA UNIVERSITARIA UNITERRA: ARQUITECTO HÉCTOR GARCÍA CURIEL — FIRMA:

PROYECTISTA: CORPORATIVO LAU PRADO ARQUITECTOS S.C.
ARQ. HUMBERTO LAU HANG AUYON
CÉDULA PROFESIONAL: 1273359 — FIRMA:

CONTENIDO:
DESPIECE DE PLAFONES PB Y PA
EDIFICIO 3

CLAVE:	NOMBRE ARCHIVO:	FECHA:
EG-ARQ-E3-ES-08	EG-ARQ-E3-ES-06.dwg	04/09/15
ESCALA GRAFICA:		ESCALA: INDICADA

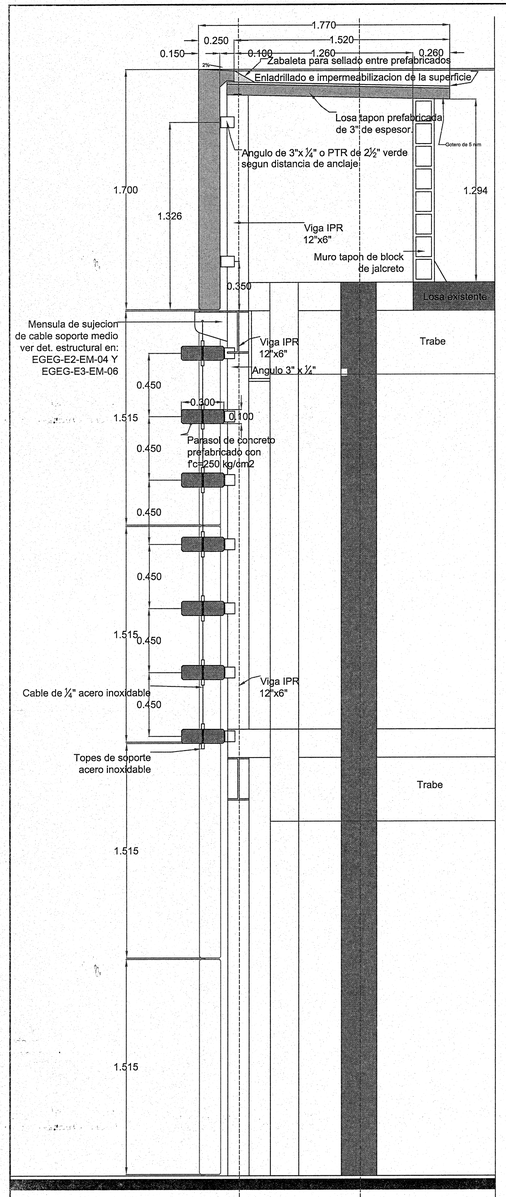

1 2

SF COLOCACIÓN CELOSÍAS NORTE

ESCALA 1:20

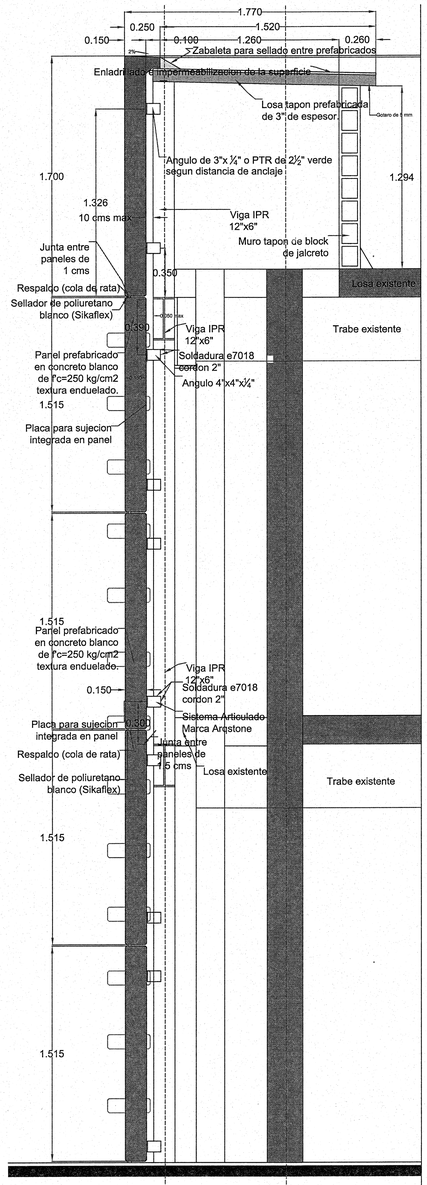

1 2

SF COLOCACIÓN MUROS NORTE

ESCALA 1:20

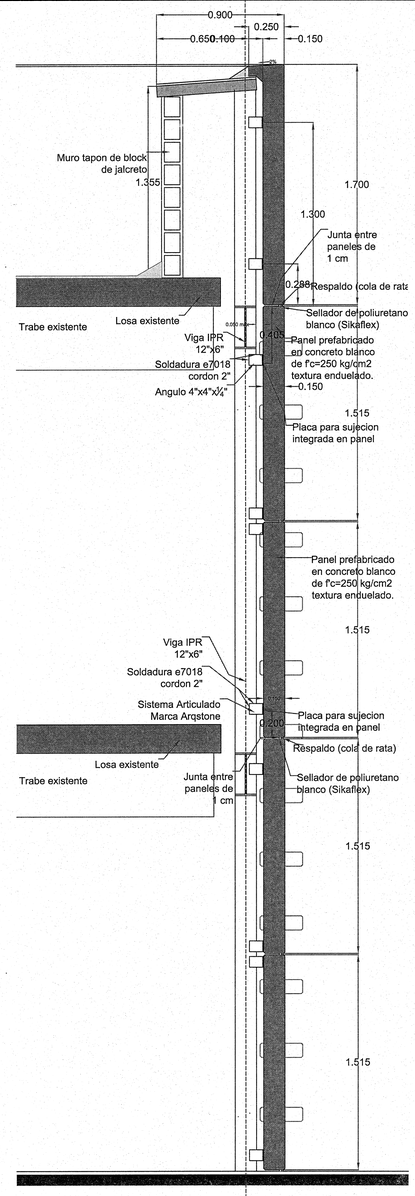

4

SF COLOCACION MUROS SUR

ESCALA 1:20

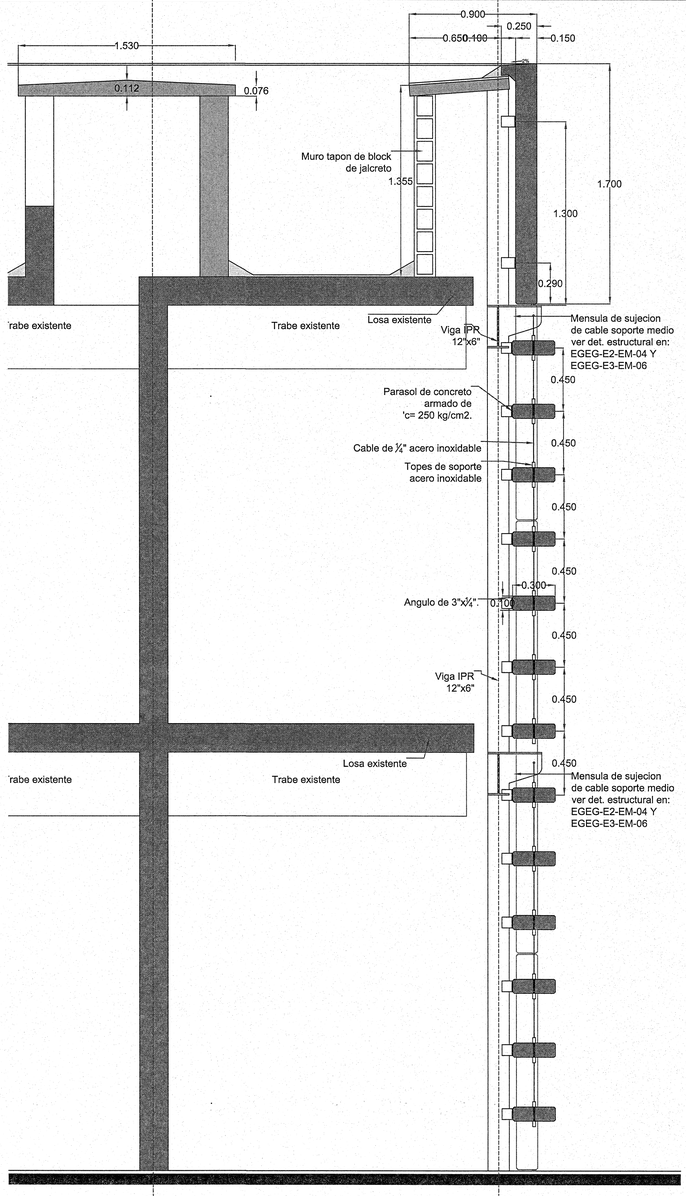

3 4

SF COLOCACION CELOSIAS SUR

ESCALA 1:20

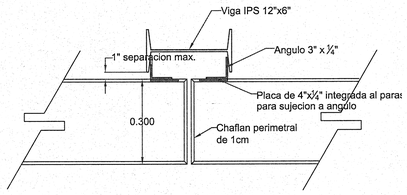

SUJECIÓN CELOSÍA

ESCALA 1:10

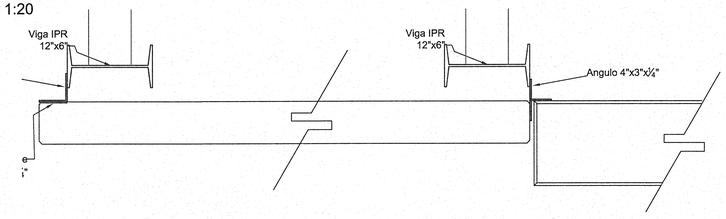

SUJECIÓN CELOSÍA Y MURO

ESCALA 1:10

NOTA:
ESTA INFORMACIÓN, ES PROPORCIONADA POR EL FABRICANTE DONDE SE ATRIBUYE LA TECNOLOGÍA Y PATENTE COMO PROPIEDAD DE LA EMPRESA ARQSTONE.

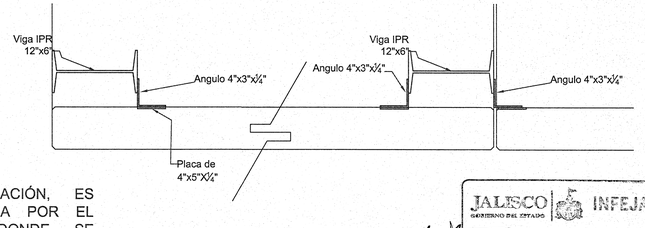

SUJECIÓN MURO

ESCALA 1:10

JALISCO GOBIERNO DEL ESTADO | INFEJAL
PLANO DE PROYECTO AUTORIZADO
FECHA: 28 FEB 2018

UNIVERSIDAD DE GUADALAJARA

NOMBRE DE PROYECTO:

ESCUELA DE GASTRONOMÍA ESTACIÓN GOURMET

CENTRO UNIVERSITARIO DE LA COSTA

LOCALIZACIÓN: EDIFICIO 2

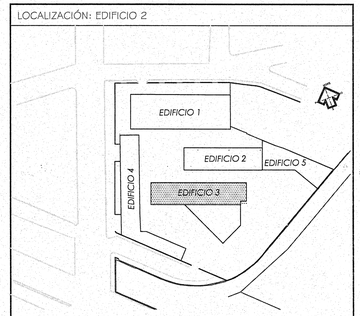

UBICACIÓN:

AV. FRANCISCO VILLA No. 480, COLONIA VALENTÍN GÓMEZ FARÍAS, PUERTO VALLARTA, JALISCO.

SIMBOLOGÍA O ESPECIFICACIONES

Elementos prefabricados:

-Fabricados de concreto armado con un fc=250Kgs/cm2.
-Dimensiones variables segun proyecto en espesores de 15 cms
(Vista lateral)en faldones, losa llena en trabes y losa aligerada enmuros con textura apalillado fino en parte posterior.
-Paneles formados a base de marcos perimetrales fabricados con cemento Portland en color gris.
-Textura apariencia de enduelado en 10 cms.
-Armado con varillas fy=4200.
-Armado con malla fy=5000.
-Llevaran placas metalicas para sujetarse a sus similares o estructura metalica con conector de angulo o PTR mediante soldadura E7018.
-Diseños con vientos aprox. de 150 Km/hr.
-Se aplicara pintura anticorrosiva a todo elemento metalico expuesto.
-Llevaran sellador de intemperismo en los paneles.
-El calafateo sera con material a base de poliuretano marca Sika.
-Llevara backing Rod (cola de rata) respaldopara el poliuretano.
-Elementos aligerados en dos conceptos:tipo caseton en los elementos de faldones y un segundo concepto en los paneles que tienen vista posterior se aligera con microesfera mineral.
-Los elementos que son estructurales son concretos solidos.

REVISIONES

No.	FECHA	DESCRIPCIÓN	REVISÓ	AUTORIZÓ
1	29/07/15	APROBACIÓN	ARQ. J. H.	
2	21/08/15	APROBACIÓN	ARQ. J. H.	
3	04/09/15	APROBACIÓN	ARQ. J. H.	
4	01/12/15	APROBACIÓN	ARQ. J. H.	

COORDINACIÓN DE SERVICIOS GENERALES: — FIRMA:
ARQ. LUIS ALBERTO RAZO GARCÍA

DIRECTOR DE INMOBILIARIA UNIVERSITARIA UNITERRA: — FIRMA:
uniterra
ARQUITECTO HÉCTOR GARCÍA CURIEL

PROYECTISTA: — FIRMA:
CORPORATIVO LAU PRADO ARQUITECTOS S. C.
ARQ. HUMBERTO LAU HANG AUYON
CÉDULA PROFESIONAL: 1273359

CONTENIDO:
DETALLES DE COLOCACIÓN DE MUROS Y CELOSÍAS PREFABRICADAS E3
ARQ. VÍCTOR ALEJANDRO CARDONA GARCÍA

CLAVE:	NOMBRE ARCHIVO:	FECHA:
EG-ARQ-E3-PRE-01	EG-ARQ-E3-PRE-01.dwg	01/12/15
ESCALA GRAFICA:		ESCALA: 1:20

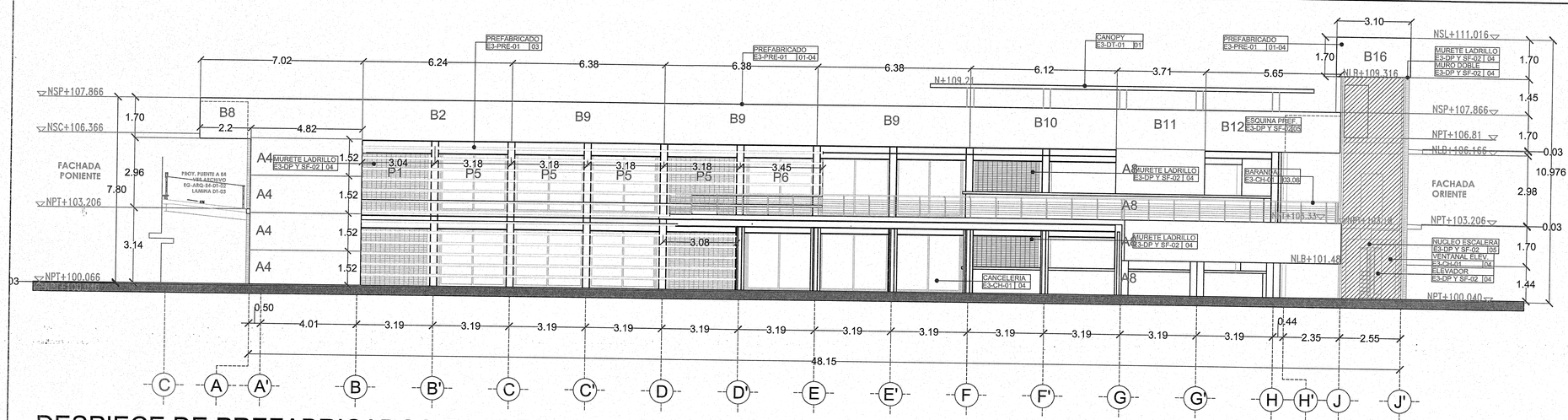

DESPIECE DE PREFABRICADOS EN ALZADO SUR

ESCALA 1:100

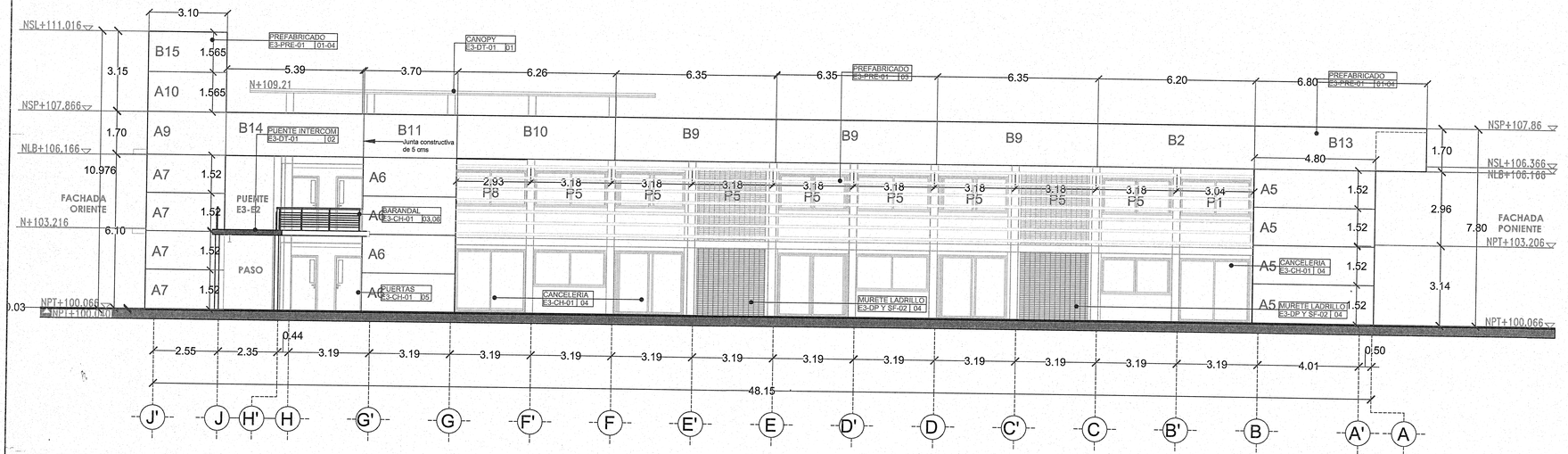

DESPIECE DE PREFABRICADOS EN ALZADO NORTE

ESCALA 1:100

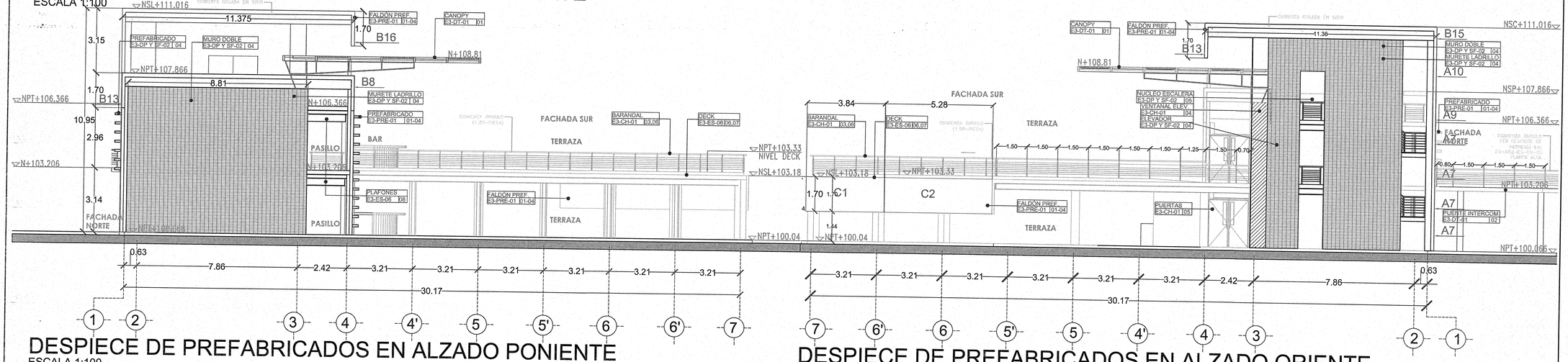

DESPIECE DE PREFABRICADOS EN ALZADO PONIENTE

ESCALA 1:100

DESPIECE DE PREFABRICADOS EN ALZADO ORIENTE

ESCALA 1:100

NOTA:
ESTA INFORMACIÓN, ES PROPORCIONADA POR EL FABRICANTE DONDE SE ATRIBUYE LA TECNOLOGÍA Y PATENTE COMO PROPIEDAD DE LA EMPRESA ARQSTONE.

JALISCO GOBIERNO DEL ESTADO | INFEJAL

PLANO DE PROYECTO AUTORIZADO
FECHA: 28 FEB 2016

UNIVERSIDAD DE GUADALAJARA

NOMBRE DE PROYECTO:

ESCUELA DE GASTRONOMÍA
ESTACIÓN GOURMET
CENTRO UNIVERSITARIO DE LA COSTA

LOCALIZACIÓN: EDIFICIO 2

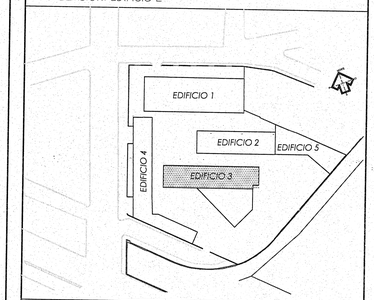

UBICACIÓN:

AV. FRANCISCO VILLA No. 480, COLONIA VALENTÍN GÓMEZ FARÍAS, PUERTO VALLARTA, JALISCO.

SIMBOLOGÍA O ESPECIFICACIONES

Elementos prefabricados:

-Fabricados de concreto armado con un fc=250Kgs/cm2.
-Dimensiones variables segun proyecto en espesores de 15 cms
(Vista lateral)en faldones, losa llena en trabes y losa aligerada enmuros con textura apalillado fino en parte posterior.
-Paneles formados a base de marcos perimetrales fabricados con cemento Portland en color gris.
-Textura apariencia de endulecado en 10 cms.
-Armado con varillas fy=4200.
-Armado con malla fy=5000.
-Llevaran placas metalicas para sujetarse a sus similares o estructura metalica con conector de angulo o PTR mediante soldadura E7018.
-Diseños con vientos aprox. de 150 Km/hr.
-Se aplicara pintura anticorrosiva a todo elemento metalico expuesto.
-Llevaran sellador de intemperismo en los paneles.
-El calafateo sera con material a base de poliuretano marca Sika.
-Llevara backing Rod (cola de rata) respaldopara el poliuretano.
-Elementos aligerados en dos conceptos:tipo caseton en los elementos de faldones y un segundo concepto en los paneles que tienen vista posterior se aligera con microesfera mineral.
-Los elementos que son estructurales son concretos solidos.

REVISIONES

No.	FECHA	DESCRIPCIÓN	REVISÓ	AUTORIZÓ
1	28/07/15	APROBACIÓN	ARQ. J. H.	
2	21/08/15	APROBACIÓN	ARQ. J. H.	
3	04/09/15	APROBACIÓN	ARQ. J. H.	
4	01/12/15	APROBACIÓN	ARQ. J. H.	

COORDINACIÓN DE SERVICIOS GENERALES: ARQ. LUIS ALBERTO RAZO GARCÍA — FIRMA:

DIRECTOR DE INMOBILIARIA UNIVERSITARIA UNITERRA: ARQUITECTO HÉCTOR GARCÍA CURIEL — FIRMA:

PROYECTISTA: CORPORATIVO LAU PRADO ARQUITECTOS S.C.
ARQ. HUMBERTO LAU HANG AUYON
CEDULA PROFESIONAL: 1273359 — FIRMA:

CONTENIDO:
DESPIECE DE PREFABRICADOS EN FACHADAS E3
ARQ. VÍCTOR ALEJANDRO CARDONA GARCÍA

CLAVE:	NOMBRE ARCHIVO:	FECHA:
EG-ARQ-E3-PRE-02	EG-ARQ-E3-PRE-01.dwg	01/12/15
ESCALA GRAFICA:		ESCALA: 1:20

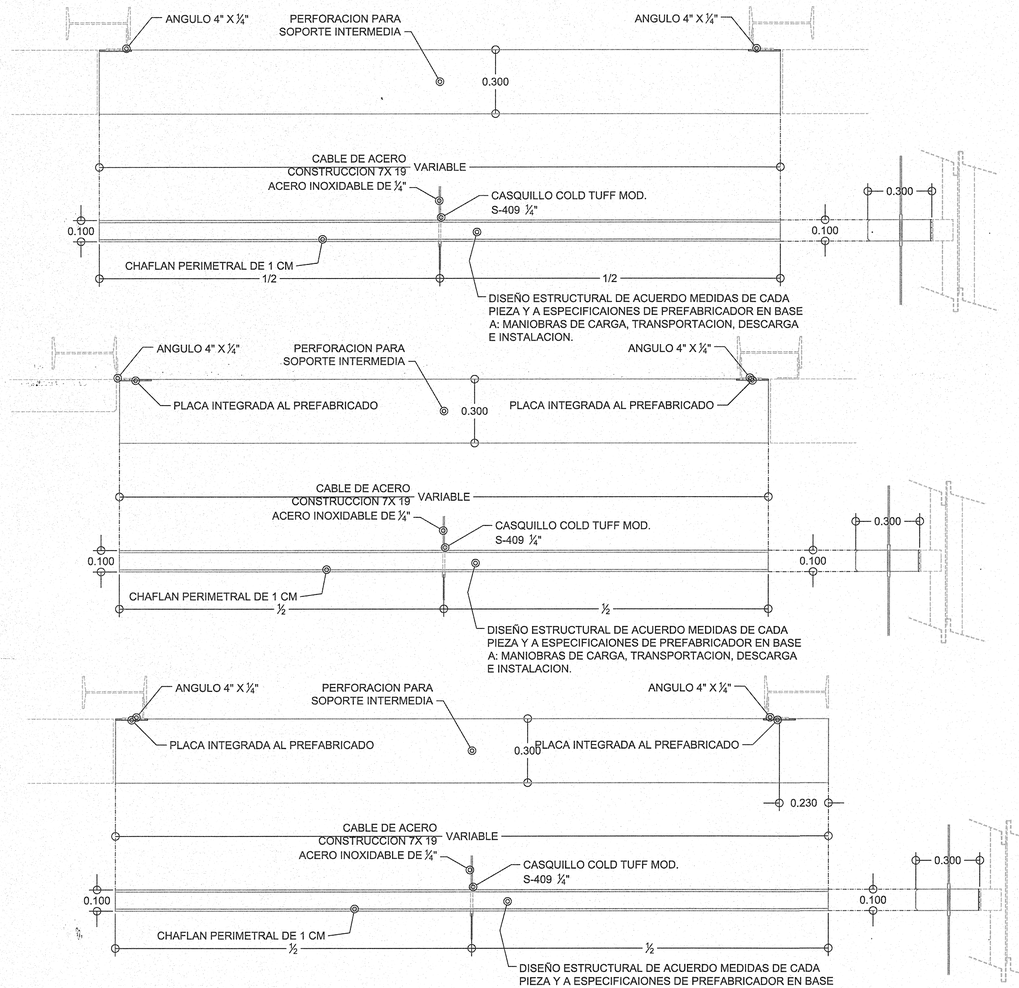

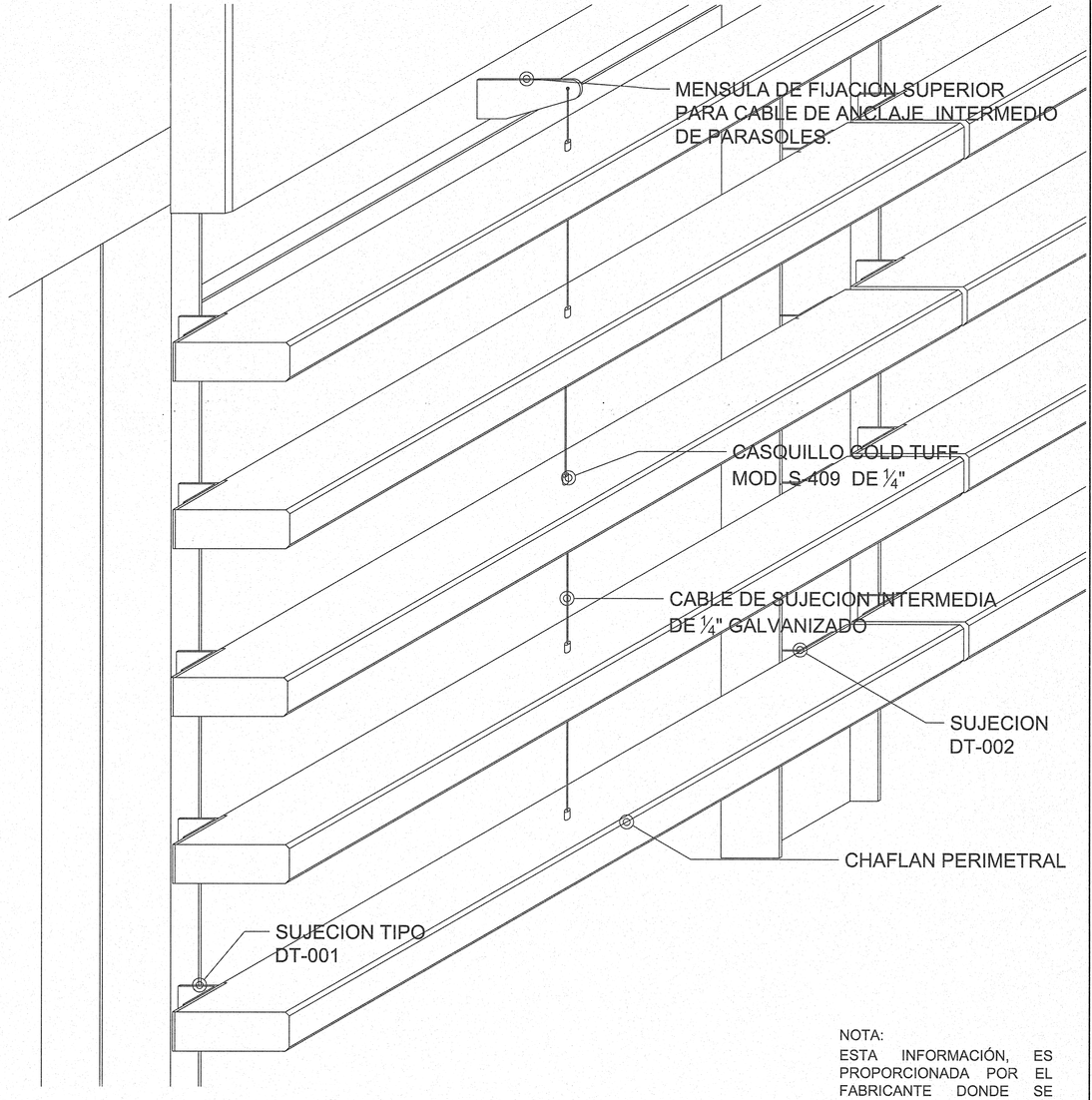

NOTA:
ESTA INFORMACIÓN, ES PROPORCIONADA POR EL FABRICANTE DONDE SE ATRIBUYE LA TECNOLOGÍA Y PATENTE COMO PROPIEDAD DE LA EMPRESA ARQSTONE.

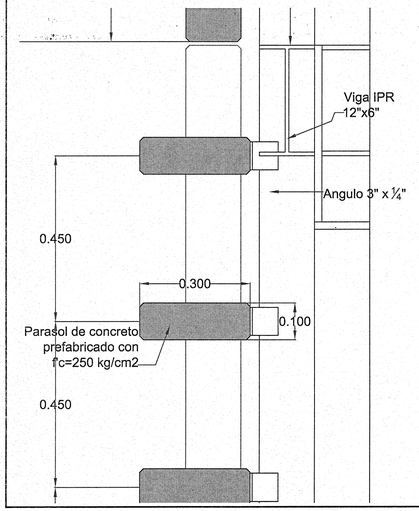

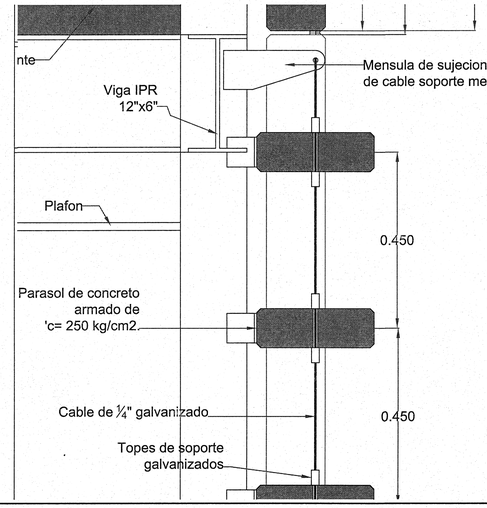

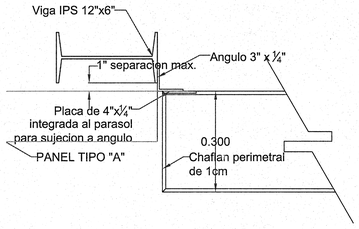

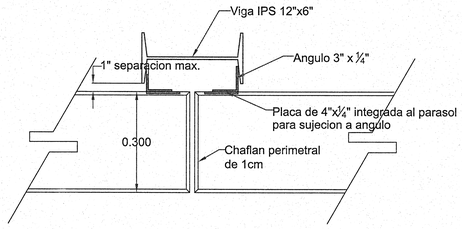

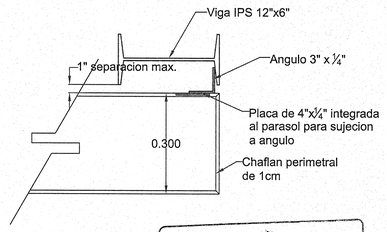

JALISCO GOBIERNO DEL ESTADO INFEJAL
PLANO DE PROYECTO AUTORIZADO
FECHA: 28 FEB 2018

UNIVERSIDAD DE GUADALAJARA

NOMBRE DE PROYECTO:

ESCUELA DE GASTRONOMÍA ESTACIÓN GOURMET

CENTRO UNIVERSITARIO DE LA COSTA

LOCALIZACIÓN: EDIFICIO 2

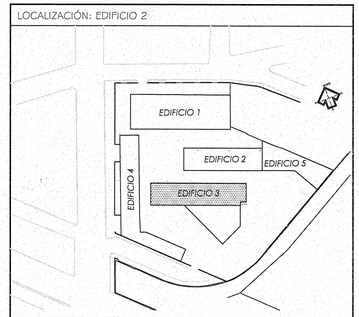

UBICACIÓN:

AV. FRANCISCO VILLA No. 480, COLONIA VALENTÍN GÓMEZ FARÍAS, PUERTO VALLARTA, JALISCO.

SIMBOLOGÍA O ESPECIFICACIONES

Elementos prefabricados:

-Fabricados de concreto armado con un fc=250Kgs/cm2.
-Dimensiones variables segun proyecto en espesores de 15 cms
(Vista lateral)en faldones, losa llena en trabes y losa aligerada enmuros con textura apalillado fino en parte posterior.
-Paneles formados a base de marcos perimetrales fabricados con cemento Portland en color gris.
-Textura apariencia de enduelado en 10 cms.
-Armado con varillas fy=4200.
-Armado con malla fy=5000.
-Llevaran placas metalicas para sujetarse a sus similares o estructura metalica con conector de angulo o PTR mediante soldadura E7018.
-Diseños con vientos aprox. de 150 Km/hr.
-Se aplicara pintura anticorrosiva a todo elemento metalico expuesto.
-Llevaran sellador de intemperismo en los paneles.
-El calafateo sera con material a base de poliuretano marca Sika.
-Llevara backing Rod (cola de rata) respaldopara el poliuretano.
-Elementos aligerados en dos conceptos:tipo caseton en los elementos de faldones y un segundo concepto en los paneles que tienen vista posterior se aligera con microesfera mineral.
-Los elementos que son estructurales son concretos solidos.

REVISIONES

No.	FECHA	DESCRIPCIÓN	REVISÓ	AUTORIZÓ
1	29/07/15	APROBACIÓN	ARQ. J. H.	
2	21/08/15	APROBACIÓN	ARQ. J. H.	
3	04/09/15	APROBACIÓN	ARQ. J. H.	
4	01/12/15	APROBACIÓN	ARQ. J. H.	

COORDINACIÓN DE SERVICIOS GENERALES: ARQ. LUIS ALBERTO RAZO GARCÍA — FIRMA:

DIRECTOR DE INMOBILIARIA UNIVERSITARIA UNITERRA: ARQUITECTO HÉCTOR GARCÍA CURIEL — FIRMA:

PROYECTISTA: CORPORATIVO LAU PRADO ARQUITECTOS S.C.
ARQ. HUMBERTO LAU HANG AUYON
CÉDULA PROFESIONAL: 1273359 — FIRMA:

CONTENIDO: DETALLES DE PREFABRICADOS
ARQ. VÍCTOR ALEJANDRO CARDONA GARCÍA — A

CLAVE:	NOMBRE ARCHIVO:	FECHA:
EG-ARQ-E3-PRE-03	EG-ARQ-E3-PRE-01.dwg	01/12/15
ESCALA GRAFICA:		ESCALA: SIN ESCALA

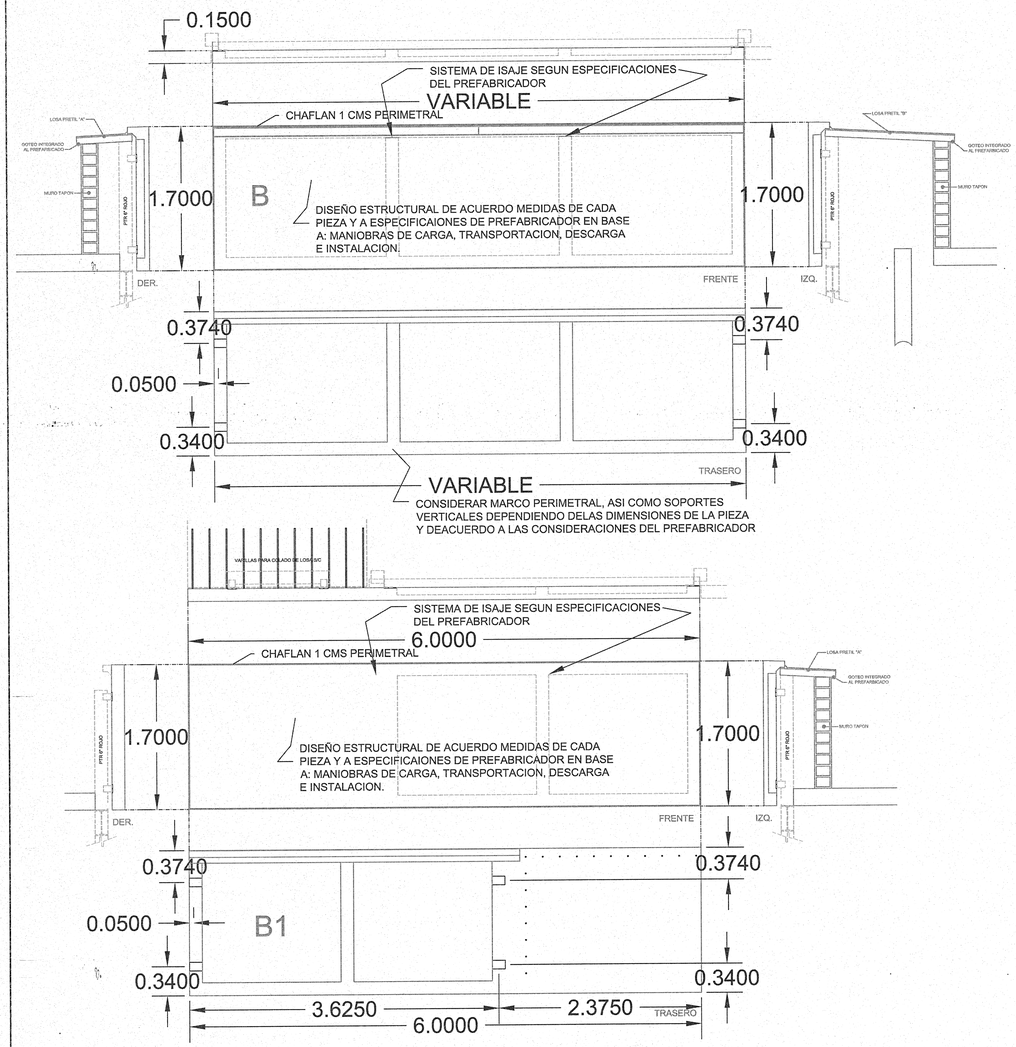

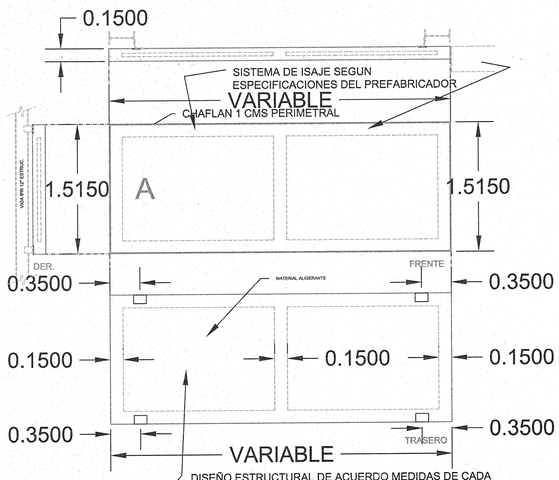

NOTA:
ESTA INFORMACIÓN, ES PROPORCIONADA POR EL FABRICANTE DONDE SE ATRIBUYE LA TECNOLOGÍA Y PATENTE COMO PROPIEDAD DE LA EMPRESA ARQSTONE.

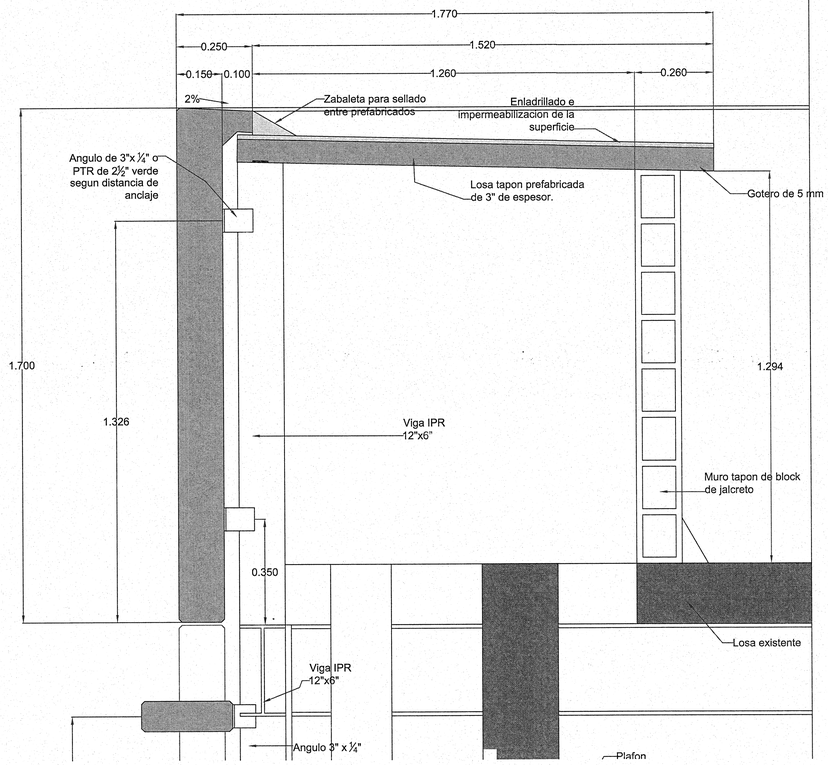

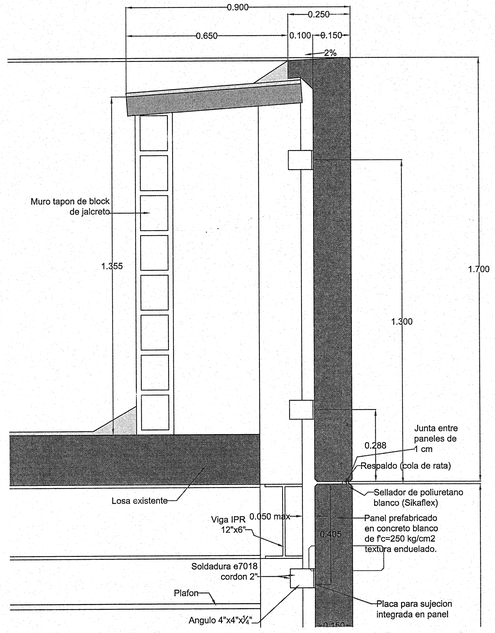

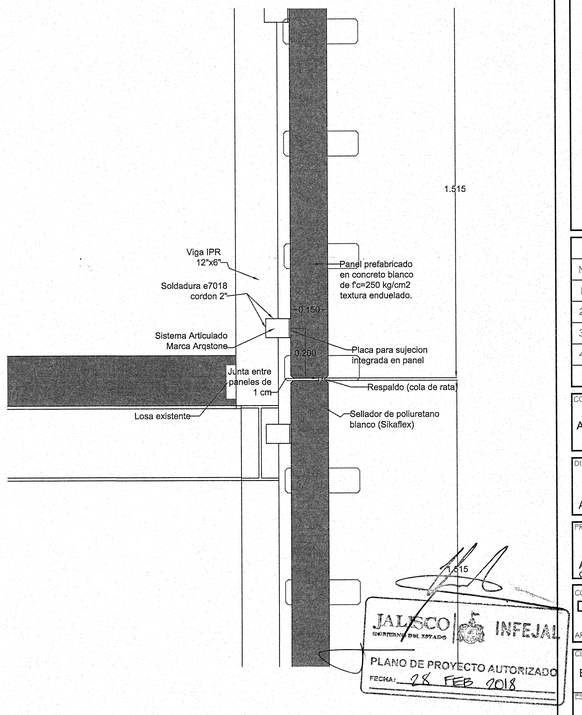

JALISCO GOBIERNO DEL ESTADO INFEJAL
PLANO DE PROYECTO AUTORIZADO
FECHA: 28 FEB 2018

UNIVERSIDAD DE GUADALAJARA

NOMBRE DE PROYECTO:

ESCUELA DE GASTRONOMÍA ESTACIÓN GOURMET

CENTRO UNIVERSITARIO DE LA COSTA

LOCALIZACIÓN: EDIFICIO 2

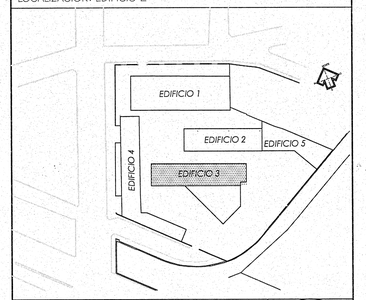

UBICACIÓN:

AV. FRANCISCO VILLA No. 480, COLONIA VALENTÍN GÓMEZ FARÍAS, PUERTO VALLARTA, JALISCO.

SIMBOLOGÍA O ESPECIFICACIONES

Elementos prefabricados:

-Fabricados de concreto armado con un fc=250Kgs/cm2.
-Dimensiones variables segun proyecto en espesores de 15 cms
(Vista lateral)en faldones, losa llena en trabes y losa aligerada enmuros con textura apalillado fino en parte posterior.
-Paneles formados a base de marcos perimetrales fabricados con cemento Portland en color gris.
-Textura apariencia de enduelado en 10 cms.
-Armado con varillas fy=4200.
-Armado con malla fy=5000.
-Llevaran placas metalicas para sujetarse a sus similares o estructura metalica con conector de angulo o PTR mediante soldadura E7018.
-Diseños con vientos aprox. de 150 Km/hr.
-Se aplicara pintura anticorrosiva a todo elemento metalico expuesto.
-Llevaran sellador de intemperismo en los paneles.
-El calafateo sera con material a base de poliuretano marca Sika.
-Llevara backing Rod (cola de rata) respaldopara el poliuretano.
-Elementos aligerados en dos conceptos:tipo caseton en los elementos de faldones y un segundo concepto en los paneles que tienen vista posterior se aligera con microesfera mineral.
-Los elementos que son estructurales son concretos solidos.

REVISIONES

No.	FECHA	DESCRIPCIÓN	REVISÓ	AUTORIZÓ
1	29/07/15	APROBACIÓN	ARQ. J. H.	
2	21/08/15	APROBACIÓN	ARQ. J. H.	
3	04/09/15	APROBACIÓN	ARQ. J. H.	
4	01/12/15	APROBACIÓN	ARQ. J. H.	

COORDINACIÓN DE SERVICIOS GENERALES: ARQ. LUIS ALBERTO RAZO GARCÍA — FIRMA:

DIRECTOR DE INMOBILIARIA UNIVERSITARIA UNITERRA: uniterra INMOBILIARIA UNIVERSITARIA — ARQUITECTO HÉCTOR GARCÍA CURIEL — FIRMA:

PROYECTISTA: CORPORATIVO LAU PRADO ARQUITECTOS S.C. — ARQ. HUMBERTO LAU HANG AUYON — CÉDULA PROFESIONAL: 1273359 — FIRMA:

CONTENIDO:
DETALLES DE PREFABRICADOS

ARQ. VÍCTOR ALEJANDRO CARDONA GARCÍA

CLAVE:	NOMBRE ARCHIVO:	FECHA:
EG-ARQ-E3-PRE-04	EG-ARQ-E3-PRE-01.dwg	01/12/15
ESCALA GRAFICA: -		ESCALA: 1:20

TRABAJOS PREPARATORIOS - INSTALACIONES ELÉCTRICAS (POR CLIENTE)

1) REQUERIMIENTOS GENERALES:
EL PROPIETARIO DEBERÁ SUMINISTRAR LAS SIGUIENTES INSTALACIONES Y TRABAJOS PREPARATORIOS ANTES DE INICIAR LA INSTALACIÓN DEL ELEVADOR O ELEVADORES:

1.1) FUENTE DE ALIMENTACIÓN DE ENERGÍA ELÉCTRICA (FUENTE PRINCIPAL) Y LOS SIGUIENTES CIRCUITOS. LA FUENTE PRINCIPAL CON CAPACIDAD SUFICIENTE PARA ALIMENTAR LOS CIRCUITOS.

A) LÍNEA PRINCIPAL. LÍNEA DE ALIMENTACIÓN DE 3 FASES Y TIERRA FÍSICA DESDE LA FUENTE PRINCIPAL HASTA EL TRANSFORMADOR, ESTA LÍNEA DEBE CONTAR CON UN INTERRUPTOR TERMOMAGNETICO O FUSIBLES CALCULADOS DE ACUERDO A LA TENSIÓN SUMINISTRADA POR LA FUENTE PRINCIPAL Y LA CORRIENTE ELÉCTRICA (CORRIENTE DE CÁLCULO) EN EL LADO PRIMARIO DEL TRANSFORMADOR .

B) LÍNEA SECUNDARIA. LÍNEA DE ALIMENTACIÓN DE 3 FASES, 5 HILOS (3 FASES, 1 NEUTRO Y TIERRA FÍSICA) DESDE EL SECUNDARIO DEL TRANSFORMADOR HASTA EL CONTROLADOR DEL ELEVADOR CON INTERRUPTOR TERMOMAGNETICO Y FUSIBLES CALCULADOS DE ACUERDO A LA TENSIÓN Y CORRIENTE ELÉCTRICA (CORRIENTE DE CÁLCULO) QUE DEMANDA EL ELEVADOR EN EL LADO SECUNDARIO DEL TRANSFORMADOR).

C) LÍNEA DE ILUMINACIÓN DE CUBO. LÍNEA DE ALIMENTACIÓN DE UNA FASE, 3 HILOS (1 FASE, 1 NEUTRO Y TIERRA FISICA) PARA LA ILUMINACIÓN DEL CUBO DESDE LA FUENTE PRINCIPAL HASTA EL CUBO DEL ELEVADOR, ESTA LÍNEA DEBE CONTAR CON LUMINARIAS CON PROTECCIÓN MECÁNICA EN CADA DESEMBARQUE DEL ELEVADOR Y EN EL NIVEL DE SOBREPASO CONTROLADAS POR APAGADORES TIPO ESCALERA EN EL ÚLTIMO DESEMBARQUE Y EN EL NIVEL DE FOSO. ESTA LÍNEA TAMBIÉN DEBE CONTAR CON DOS TOMACORRIENTES UBICADOS EN EL ÚLTIMO DESEMBARQUE Y EN EL NIVEL DE FOSO, AMBOS TOMACORRIENTES CON PROTECCIÓN DE FALLA A TIERRA (GFCI). LA LÍNEA DEBE CONTAR CON INTERRUPTOR TERMOMAGNETICO O FUSIBLES PARA 127 V, 1 FASE, 2 HILOS Y TIERRA FÍSICA Y DEBE SER INDEPENDIENTE Y SEPARADA DE LA LÍNEA PRINCIPAL.

D) LÍNEA DE ILUMINACIÓN DE CABINA. LÍNEA DE ALIMENTACIÓN DE UNA FASE, 3 HILOS (1 FASE, 1 NEUTRO Y TIERRA FISICA) PARA LA ILUMINACIÓN DE LA CABINA DESDE LA FUENTE PRINCIPAL HASTA EL CONTROLADOR DEL ELEVADOR, ESTA LÍNEA DEBE CONTAR CON INTERRUPTOR TERMOMAGNÉTICO O INTERRUPTOR DE NAVAJAS CON FUSIBLES PARA 127 V, 1 FASE, 2 HILOS Y TIERRA FÍSICA Y DEBE SER INDEPENDIENTE Y SEPARADA DE LA LÍNEA DE ALIMENTACIÓN PRINCIPAL.

1.1) VENTILACIÓN FORZADA O REJILLA DE VENTILACIÓN EN SOBREPASO PARA DISIPAR EL CALOR GENERADO POR LA MÁQUINA Y DISPOSITIVOS ELÉCTRICOS A RAZÓN DE 3390 kJ / h

1.2) TIERRA FÍSICA CON UNA RESISTENCIA MÁXIMA DE 4Ω

2) DATOS ELÉCTRICOS (LOS DATOS INDICADOS SON POR CADA ELEVADOR)

POTENCIA DEL MOTOR	4.2 kW		
DATOS ELÉCTRICOS DE LA LÍNEA PRINCIPAL Y LÍNEA SECUNDARIA			
LÍNEA PRINCIPAL (A) PRIMARIO DEL TRANSFORMADOR		LÍNEA SECUNDARIA (B) SECUNDARIO DEL TRANSFORMADOR	
220V, 3 FASES + TIERRA FÍSICA		400 V, 3 FASES, NEUTRO + TIERRA FÍSICA	
TENSIÓN (VOLTAJE):	220 V	TENSIÓN (VOLTAJE):	400 V
FRECUENCIA:	60 Hz	FRECUENCIA:	60 Hz
CORRIENTE DE ARRANQUE:	19 A	CORRIENTE DE ARRANQUE:	10 A
CORRIENTE A PLENA CARGA:	14 A	CORRIENTE A PLENA CARGA:	8 A
* CORRIENTE DE CÁLCULO:	18 A	* CORRIENTE DE CÁLCULO:	10 A

* NOTA: LA CORRIENTE DE CÁLCULO SE INDICA SOLAMENTE PARA DIMENSIONAR LAS LÍNEAS DE ALIMENTACIÓN

3) ESQUEMA DE INSTALACIÓN REQUERIDAS

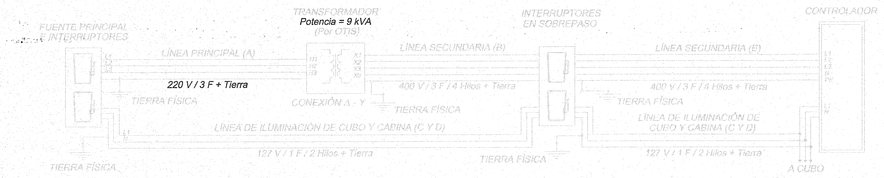

4) DIAGRAMA UNIFILAR

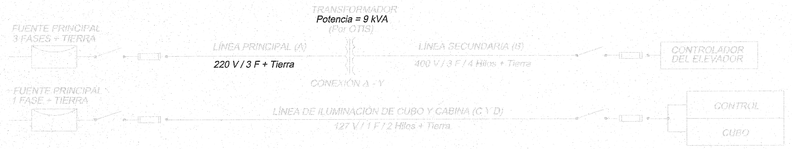

TRABAJOS REQUERIDOS A CARGO DEL CLIENTE

1. ILUMINACIÓN DE CUBO
2. MUROS ACABADOS DESPUÉS DE INSTALAR ENTRADAS
3. REJILLA DE VENTILACIÓN 300mm x 250 mm MINIMO
4. GANCHOS DE IZAJE (VER PLANO 2 - 2 DE CONSTRUCCIÓN)
5. TRABE INTERMEDIA CUANDO LA DISTANCIA ENTRE PISOS SEA MAYOR A 2800mm
6. TOMACORRIENTE DE 127V CON PROTECCIÓN DE FALLA A TIERRA (GFCI) EN FOSO Y SOBREPASO
7. INTERRUPTOR PARA LUZ EN FOSO Y SOBREPASO TIPO ESCALERA
8. INTERRUPTOR DE NAVAJAS O INTERRUPTOR TERMOMGNÉTICO EMPOTRADO EN MURO (2X20A, 220V)
9. MALLA PROTECTORA A TODO LO ALTO DEL CUBO (PARA ELEVADORES EN GRUPO
10. VIGA DIVISORIA EN CADA NPT E INTERMEDIAS (PARA ELEVADORES EN GRUPO
11. INTERRUPTOR DE NAVAJAS EMPOTRADO (3X30A, 400V)
12. -
13. -
14. -

ELEMENTOS Y ACCESORIOS POR OTIS

18. CABLES VIAJEROS
19. REGULADOR DE VELOCIDAD
20. CAJA DE CONEXIONES EN TECHO DE CABINA
21. OPERADOR DE PUERTAS
22. DUCTOS PARA CABLES
23. CUADRO DE MANEJO (COP)
24. BOTONERA DE LLAMADA DE PISO
25. CONTROLADOR
26. MÁQUINA
27. SISTEMA DE REFERENCIA DE POSICIÓN
28. INDICADOR DE POSICIÓN (HPI) EN PISOS: "___"
29. LINTERNA VERTICAL, EN PISO
30. SWITCH DE BOMBEROS EN PISO: "___"
31. PANEL E&I
32. -
33. -
34. -

GLOSARIO

HW	ANCHO DE CUBO = HOISTWAY WIDTH
HD	FONDO DE CUBO = HOISTWAY DEPTH
CW	ANCHO DE CARRO = CAR WIDTH
CD	FONDO DE CARRO = CAR DEPTH
K	SOBREPASO = OVERHEAD
S	PROFUNDIDAD DE FOSO = PIT
OP	ANCHO DE ENTRADAS = OPENING
OPH	ALTURA DE ENTRADAS = OPENING HEIGHT
ROP	CLARO LIBRE = ROUGH OPENING
ROPH	ALTURA DE CERRAMIENTO = ROUGH OPENING HEIGHT
DEG	DISTANCIA ENTRE GUIAS = DISTANCE BETWEEN GUIDES
CWT	CONTRAPESO = COUNTERWEIGHT
COW	ANCHO DE PLATAFORMA = CAR OUTSIDE WIDTH
COD	FONDO DE PLATAFORMA = CAR OUTSIDE DEPTH
COP	PANEL DE CONTROL DE CARRO = CAR OPERATING PANEL
CH	ALTURA INTERIOR DE CABINA = CAR HEIGHT
CRH	ALTURA TOTAL DE CABINA = CAR TOTAL HEIGHT
HB	BOTONERA DE PASILLO = HALL BUTTON
EFO	SWITCH DE BOMBEROS = EMERGENCY FIRE OPERATION
PKS	SWITCH DE ESTACIONADO DE ELEVADOR = PARKING SWITCH
PL	PLAFÓN = CEILING
R	RECESO PARA PISO = RECESS
DF	DOOR FRAME = MARCO DE PUERTA DE PASILLO
DRB	DISTANCE BETWEEN RAIL BRACKETS = DISTANCIA VERTICAL ENTRE SOPORTES DE RIELES

JALISCO GOBIERNO DEL ESTADO INFEJAL
PLANO DE PROYECTO AUTORIZADO
FECHA: 28 FEB 2018

VERSION: 4.0	FECHA: SEP 2012	REFERENCIA: TBA28104P	ACOTACIONES EN MILIMETROS	ESCALA: (S / E) LAS ACOTACIONES RIGEN AL DIBUJO

MODELO:	GEN2 Comfort	CÓDIGO: GE0892U -9CPISS1		ELEVADORES OTIS S.A. DE C.V.	
TIPO DE ELEVADOR: TRACCION-PASAJEROS		CAPACIDAD: 630 kg - 8 Pasajeros	VELOCIDAD: 1.00 m/s	EDIFICIO:	-
TAMAÑO DE CARRO: 8D		UBICACION DE MAQUINA: IZQUIERDA		DIRECCIÓN:	-
SEGURIDAD EN CONTRAPESO: CON ☐ SIN ■		TIPO DE APERTURA DE PUERTAS: CLD		PROPIETARIO:	-
TIPO DE PUERTAS: PRIMA		MANO DE APERTURA DE PUERTAS: SIN		ARQUITECTO:	-
OP X OPH: 900 x 2000	MARCOS TIPO TRF	ENTRADAS MONTADAS EN: CUBO		NEGOCIACIÓN No.	57N
TIPO DE CONTROL: OVFR03B		TIPO DE OPERACION: FCL☐ DCL☐		CONTRATO No.	57NU

REVISIÓN	ETAPA	POR	FECHA
-	PRELIMINAR	-	-
	FINAL	-	-
	REVISIÓN	-	-

"Se prohíbe la reproducción, fijación o comunicación pública total o parcial de esta información por cualquier medio sin el consentimiento expreso y por escrito por parte de Elevadores OTIS, S.A. de C.V."

UNIVERSIDAD DE GUADALAJARA

NOMBRE DE PROYECTO:
ESCUELA DE GASTRONOMÍA
ESTACIÓN GOURMET
CENTRO UNIVERSITARIO DE LA COSTA

LOCALIZACIÓN: EDIFICIO 3

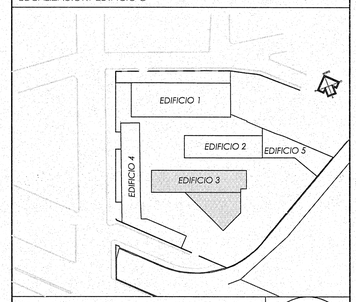

UBICACIÓN:
AV. FRANCISCO VILLA No. 480,
COLONIA VALENTÍN GÓMEZ FARÍAS,
PUERTO VALLARTA, JALISCO.

SIMBOLOGÍA O ESPECIFICACIONES

REVISIONES

No.	FECHA	DESCRIPCIÓN	REVISÓ	AUTORIZÓ
2	01/12/15	APROBACION	ARQ. J.H.	

COORDINACIÓN DE SERVICIOS GENERALES: ARQ. LUIS ALBERTO RAZO GARCÍA — FIRMA:

DIRECTOR DE INMOBILIARIA UNIVERSITARIA UNITERRA: ARQUITECTO HÉCTOR GARCÍA CURIEL — FIRMA:

PROYECTISTA: CORPORATIVO LAU PRADO ARQUITECTOS S. C.
ARQ. HUMBERTO LAU HANG AUYON
CÉDULA PROFESIONAL: 1273359 — FIRMA:

CONTENIDO:
ELEVADOR PANORÁMICO

CLAVE:	NOMBRE ARCHIVO:	FECHA:
EG-ARQ-E3-OTIS-01	OTIS	01/12/15
ESCALA GRAFICA:		ESCALA:

VISTA DE PLANTA
NIVEL FOSO

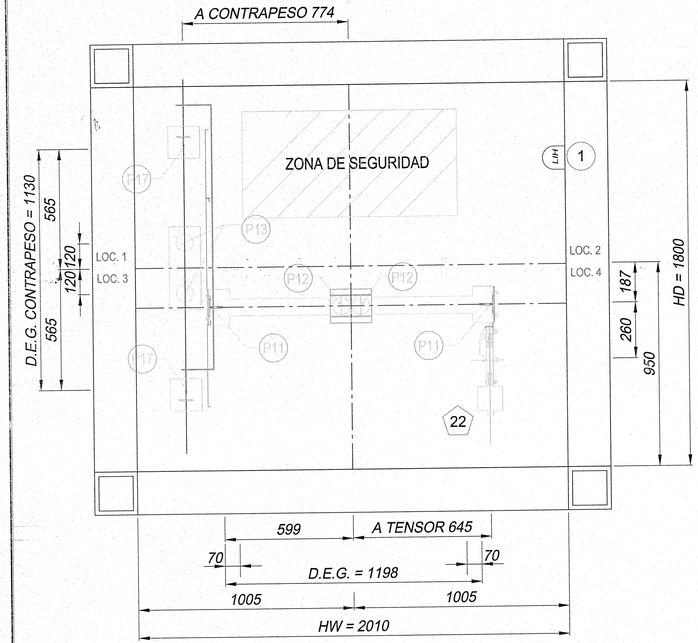

A

VISTA DE PLANTA
NIVEL SOBREPASO

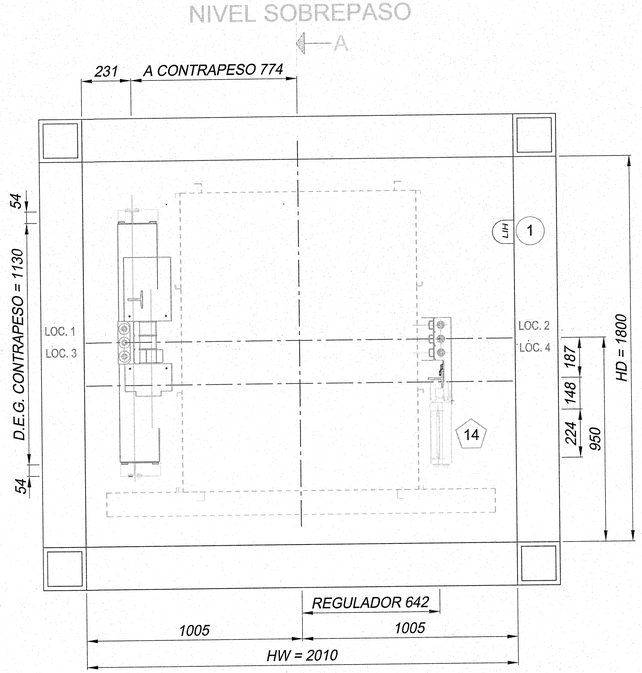

A

VISTA DE PLANTA

PISO TIPICO

A

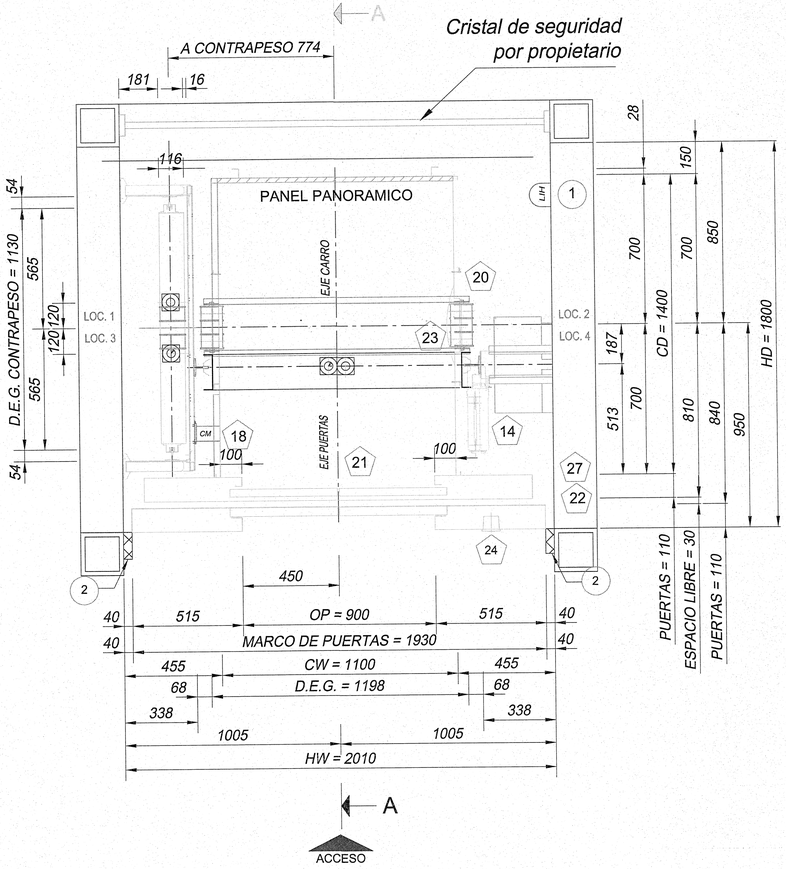

A

ACCESO

DETALLE DE PLANTA
DESEMBARQUE SUPERIOR

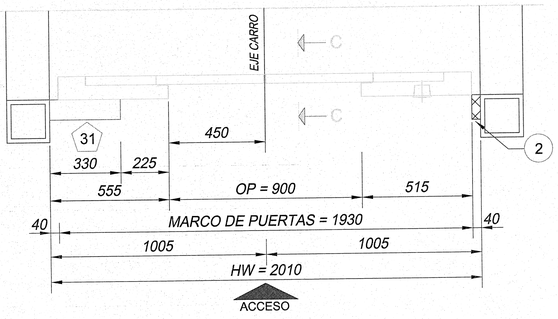

JALISCO GOBIERNO DEL ESTADO | INFEJAL

PLANO DE PROYECTO AUTORIZADO
FECHA: 28 FEB 2018

UNIVERSIDAD DE GUADALAJARA

NOMBRE DE PROYECTO:

ESCUELA DE GASTRONOMÍA
ESTACIÓN GOURMET
CENTRO UNIVERSITARIO DE LA COSTA

LOCALIZACIÓN: EDIFICIO 3

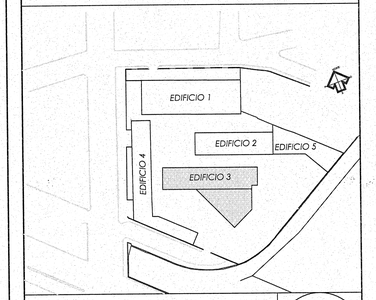

UBICACIÓN:

AV. FRANCISCO VILLA No. 480,
COLONIA VALENTÍN GÓMEZ FARÍAS,
PUERTO VALLARTA, JALISCO.

SIMBOLOGÍA O ESPECIFICACIONES

REVISIONES

No.	FECHA	DESCRIPCIÓN	REVISÓ	AUTORIZÓ
2	01/12/15	APROBACION	ARQ. J.H.	

COORDINACIÓN DE SERVICIOS GENERALES: ARQ. LUIS ALBERTO RAZO GARCÍA — FIRMA:

DIRECTOR DE INMOBILIARIA UNIVERSITARIA UNITERRA: ARQUITECTO HÉCTOR GARCÍA CURIEL — FIRMA:

PROYECTISTA: CORPORATIVO LAU PRADO ARQUITECTOS S. C.
ARQ. HUMBERTO LAU HANG AUYON
CÉDULA PROFESIONAL: 1273359 — FIRMA:

CONTENIDO: ELEVADOR PANORÁMICO

CLAVE:	NOMBRE ARCHIVO:	FECHA:
EG-ARQ-E3-OTIS-02	OTIS	01/12/15
ESCALA GRAFICA:		ESCALA:

SECCION A - A
ELEVACION

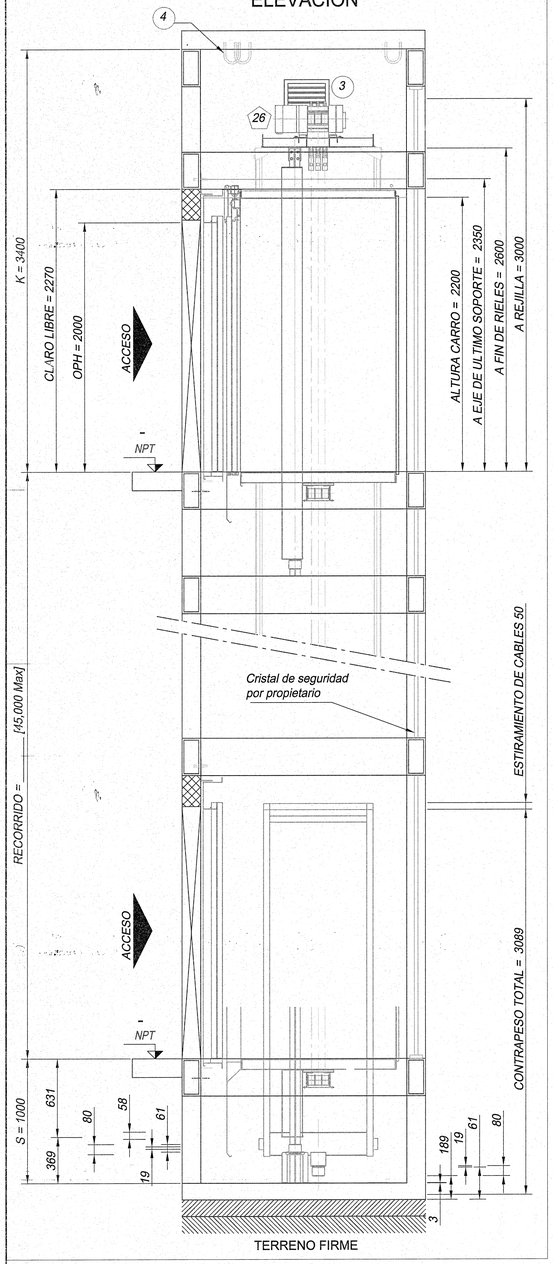

SOBREPASO		Trabe Intermedia
-	3400	-
-	-	-
-	-	-
-	-	-
-	-	-
-	-	-
FOSO	1000	

SECCION C - C
DETALLE DE ENTRADAS

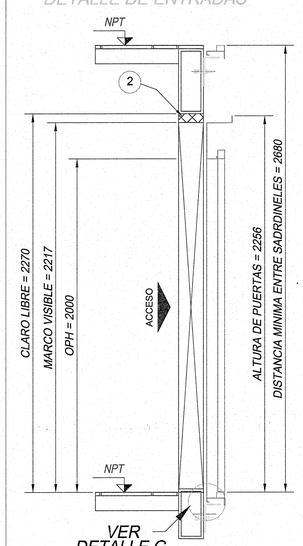

VER
DETALLE G
HOJA 2 DE 2
PLANO DE CONSTRUCCION

DETALLE "B". PUERTAS DE PASILLO

PUERTA PRIMA CON MARCO TRF
PISO: "_____"

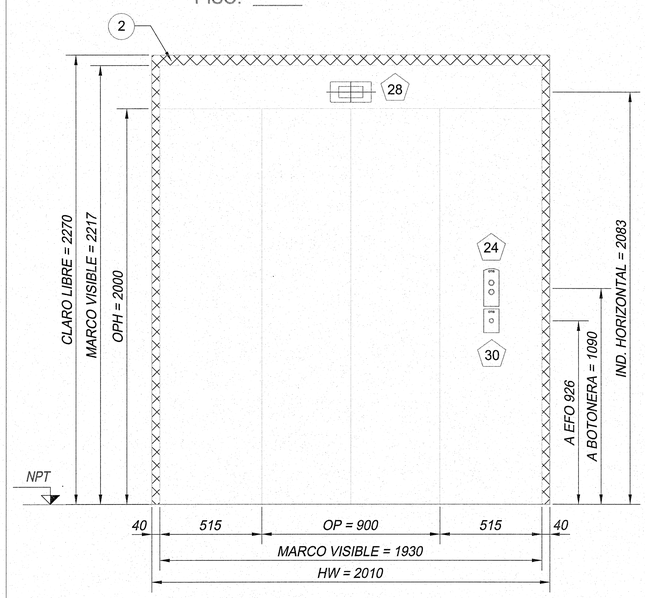

PUERTA PRIMA CON MARCO TRF
EN PISO: "_____"

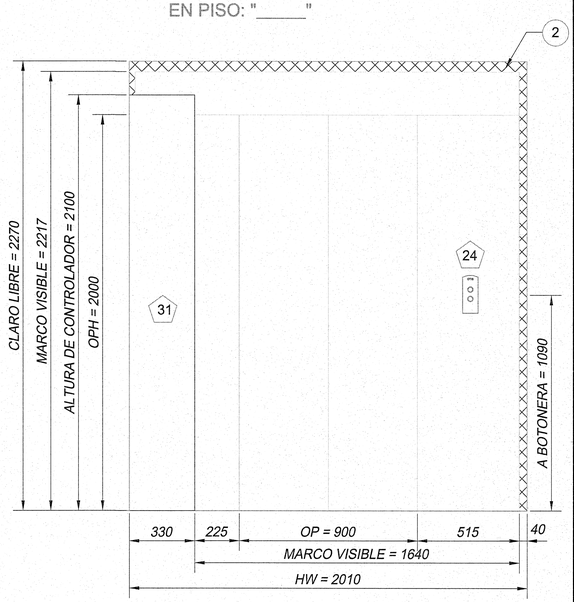

JALISCO GOBIERNO DEL ESTADO INFEJAL
PLANO DE PROYECTO AUTORIZADO
FECHA: 28 FEB 2018

UNIVERSIDAD DE GUADALAJARA

NOMBRE DE PROYECTO:

ESCUELA DE GASTRONOMÍA
ESTACIÓN GOURMET
CENTRO UNIVERSITARIO DE LA COSTA

LOCALIZACIÓN: EDIFICIO 3

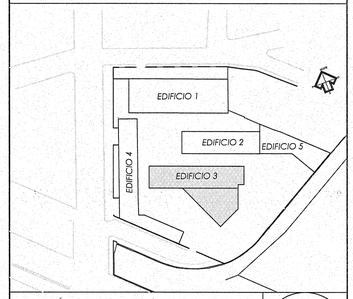

UBICACIÓN:

AV. FRANCISCO VILLA No. 480,
COLONIA VALENTÍN GÓMEZ FARÍAS,
PUERTO VALLARTA, JALISCO.

SIMBOLOGÍA O ESPECIFICACIONES

REVISIONES

No.	FECHA	DESCRIPCIÓN	REVISÓ	AUTORIZÓ
2	01/12/15	APROBACION	ARQ. J.H.	

COORDINACIÓN DE SERVICIOS GENERALES : ARQ. LUIS ALBERTO RAZO GARCÍA — FIRMA:

DIRECTOR DE INMOBILIARIA UNIVERSITARIA UNITERRA: uniterra — ARQUITECTO HÉCTOR GARCÍA CURIEL — FIRMA:

PROYECTISTA: CORPORATIVO LAU PRADO ARQUITECTOS S. C. — ARQ. HUMBERTO LAU HANG AUYON — CÉDULA PROFESIONAL: 1273359 — FIRMA:

CONTENIDO:

ELEVADOR PANORÁMICO

CLAVE:	NOMBRE ARCHIVO:	FECHA:
EG-ARQ-E3-OTIS-03	OTIS	01/12/15

ESCALA GRAFICA: — ESCALA:

SECCION D - D
ELEVACION

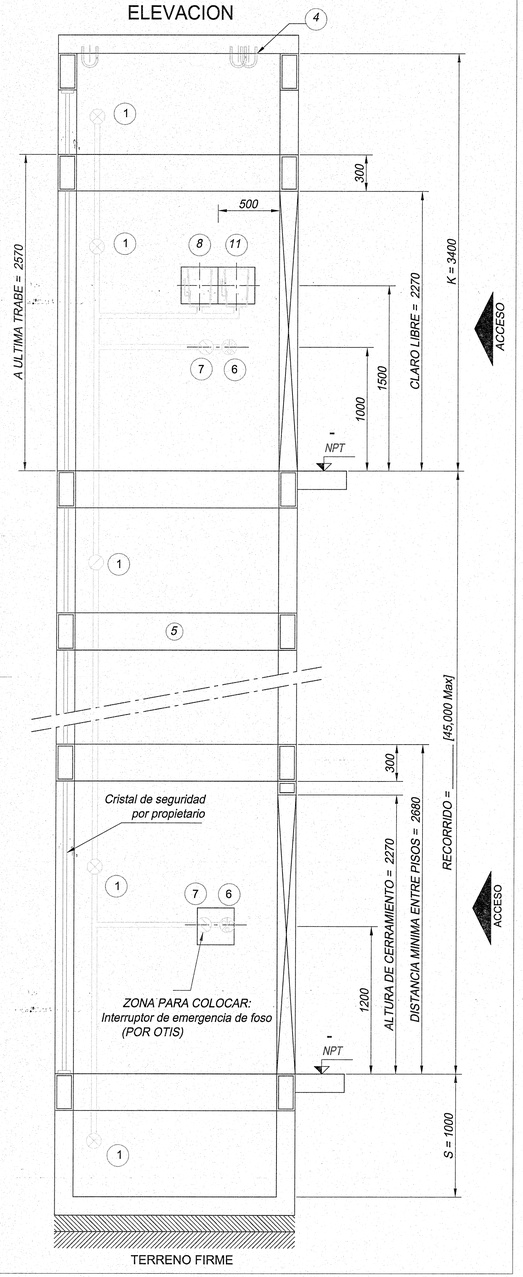

SOBREPASO		Trabe Intermedia
-	3400	
-	-	-
-	-	-
-	-	-
-	-	-
-	-	-
FOSO	1000	

SECCION E - E
DETALLE DE ENTRADAS

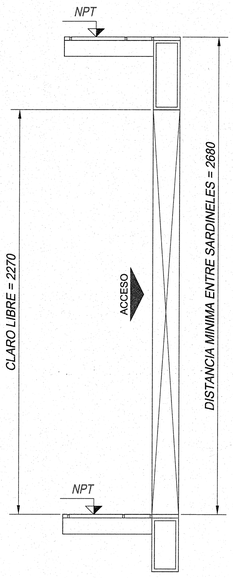

VISTA DE PLANTA
NIVEL FOSO

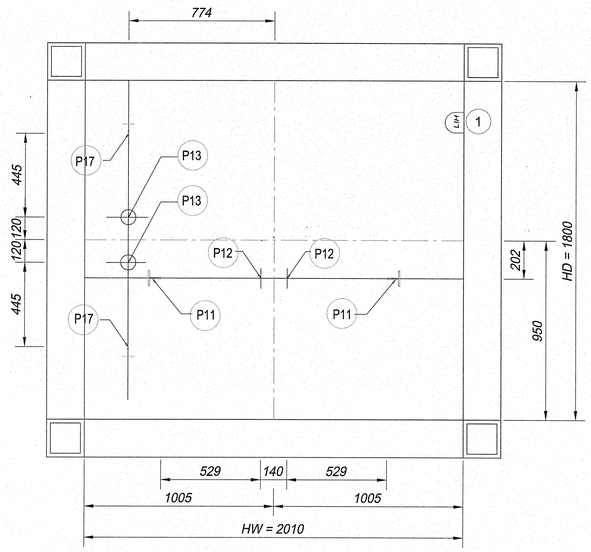

DETALLE "C". CLARO PARA PUERTAS

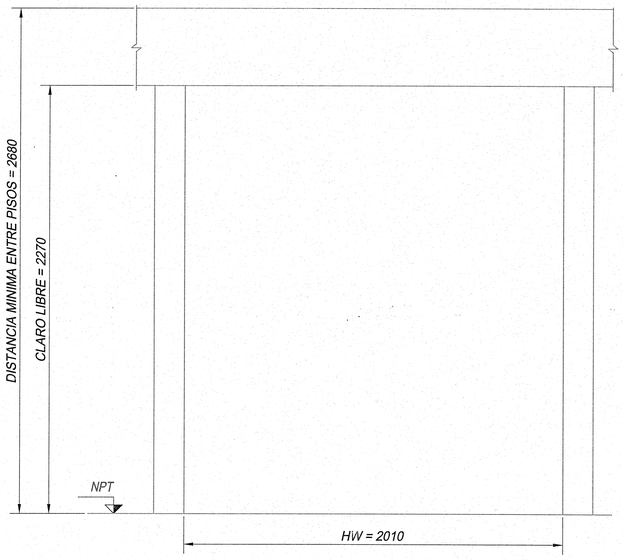

VISTA DE PLANTA
DE CUBO

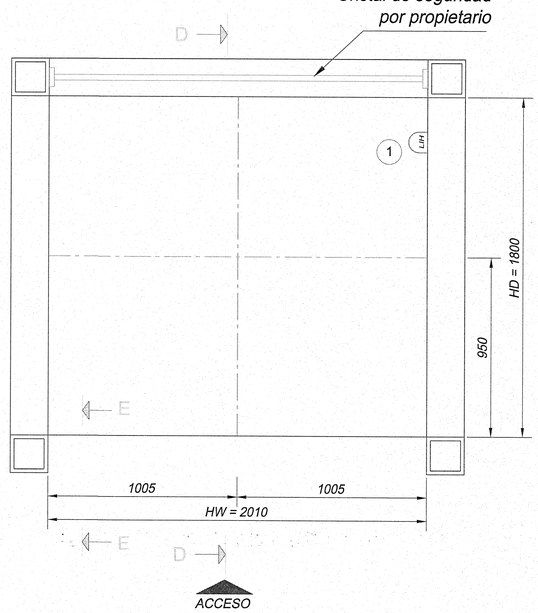

JALISCO GOBIERNO DEL ESTADO | INFEJAL

PLANO DE PROYECTO AUTORIZADO
FECHA: 25 FEB 2016

UNIVERSIDAD DE GUADALAJARA

NOMBRE DE PROYECTO:

ESCUELA DE GASTRONOMÍA
ESTACIÓN GOURMET
CENTRO UNIVERSITARIO DE LA COSTA

LOCALIZACIÓN: EDIFICIO 3

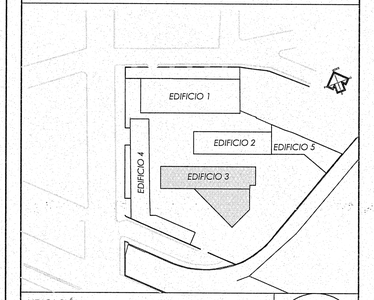

UBICACIÓN:

AV. FRANCISCO VILLA No. 480, COLONIA VALENTÍN GÓMEZ FARÍAS, PUERTO VALLARTA, JALISCO.

SIMBOLOGÍA O ESPECIFICACIONES

REVISIONES

No.	FECHA	DESCRIPCIÓN	REVISÓ	AUTORIZÓ
2	01/12/15	APROBACION	ARQ. J.H.	

COORDINACIÓN DE SERVICIOS GENERALES: ARQ. LUIS ALBERTO RAZO GARCÍA — FIRMA:

DIRECTOR DE INMOBILIARIA UNIVERSITARIA UNITERRA: ARQUITECTO HÉCTOR GARCÍA CURIEL — FIRMA:

PROYECTISTA: CORPORATIVO LAU PRADO ARQUITECTOS S.C.
ARQ. HUMBERTO LAU HANG AUYON
CÉDULA PROFESIONAL: 1273359 — FIRMA:

CONTENIDO: ELEVADOR PANORÁMICO

CLAVE:	NOMBRE ARCHIVO:	FECHA:
EG-ARQ-E3-OTIS-04	OTIS	01/12/15
ESCALA GRAFICA:		ESCALA:

VISTA DE PLANTA
UBICACION DE GANCHOS
EN LOSA TAPA DE CUBO

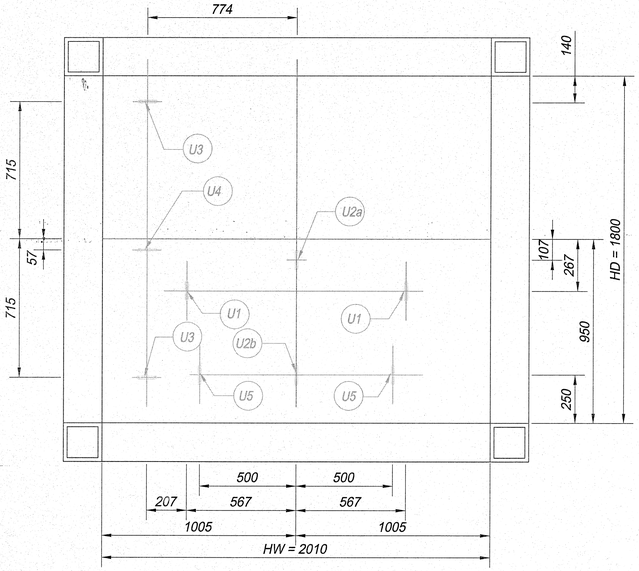

* MAXIMA CARGA SIMULTANEA EN LOSA
U1+U1+U3+U3 = 5000 kg

PLANTA LECHO INFERIOR DEL ACERO
DE REFUERZO DE LA LOSA SOPORTE

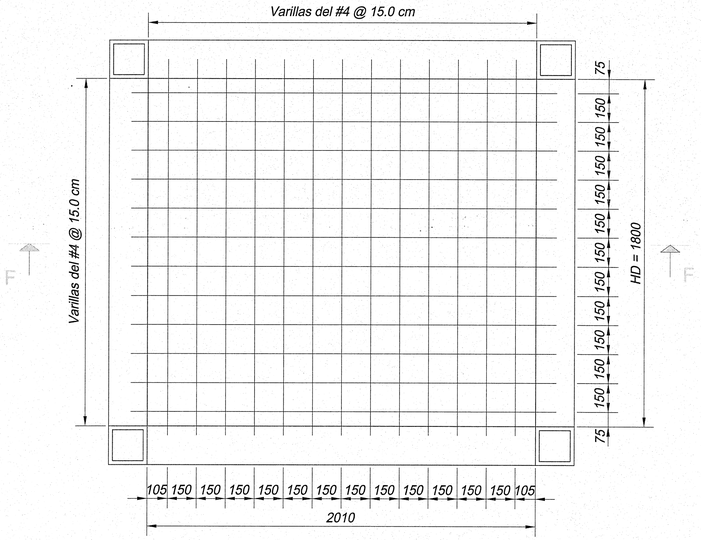

Altura de Losa : 17 cm
Parrilla Inferior: Varillas del #4 @ 15.0 cm, rec. Inf 4.0 cm

DETALLE G RELLENO ENTRE PISO
Y SARDINEL POR PROPIETARIO

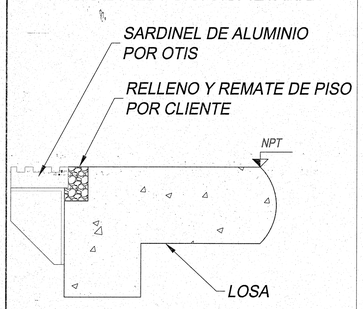

CORTE ELEVACION
GANCHOS DE IZAJE "U3, U4"

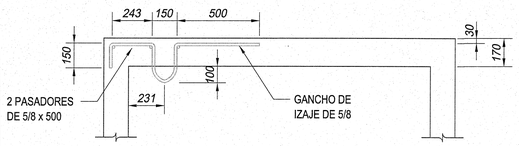

CORTE F - F
ARMADO DE LOSA SOPORTE



CORTE ELEVACION
GANCHOS DE IZAJE "U2b, U5"

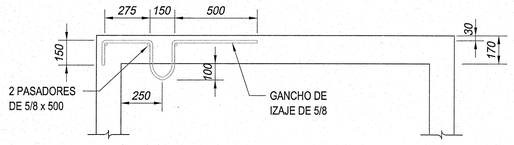

CORTE ELEVACION
GANCHOS DE IZAJE "U1, U2a"

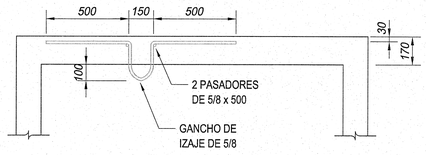

NOTAS GENERALES
ACOTACIONES EN MILIMETROS, EXCEPTO DONDE SE INDIQUE OTRA UNIDAD.

VERIFIQUENSE LAS COTAS INDICADAS EN PLANTAS CON LOS PLANOS ARQUITECTONICOS RESPECTIVOS. USESE CONCRETO FC=200 KG/CM2. TAMAÑO MAXIMO AGREGADO GRUESO 3/4" DE 8 A 10 CM. EL CONCRETO DEBERA CURARSE INICIANDO ESTE PROCESO UNA HORA Y MEDIA DESPUES DEL COLADO, MANTENIENDO HUMEDA LA SUPERFICIE DURANTE TRES DIAS SI ES CONCRETO FRAGUADO RAPIDO Y SIETE DIAS SI ES CONCRETO FRAGUADO NORMAL.

RECUBRIMIENTO A PANO DE VARILLAS.
EN LOZA MACIZA.....1.5 cm.
EN TRABES.....2.0 cm
EN CASTILLOS.....1.5 cm
EN COLUMNAS.....2.5 cm
USESE ACERO DE REFUERZO GRADO DURO FYP= 4000 KG/CM2.

TODAS LAS VARILLAS LLEVARAN GANCHOS Y TRASLAPES ESTANDAR DONDE ASI SE REQUIERA. NO DEBERA TRASLAPARSE MAS DE UN 58% DEL ACERO DE REFUERZO EN UNA MISMA SECCION. EL TRASLAPE MINIMO DE VARILLAS CORRUGADAS SERA DE 40 O LAS LONGITUDES DE ANCALJE SERAN:

NUMERO,	DIAMETRO,	GANCHO,	ESCUADRA
3	3/8"	11 cm	15 cm.
4	1/2"	12 cm	21 cm
5	5/8"	13 cm	26 cm.

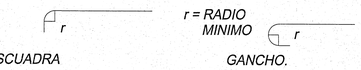

ESCUADRA *GANCHO.*

RADIOS MINIMOS DE DOBLEZ.	
DIAMETRO DE VARILLA	r MINIMO
#3 AL #5	5 VECES EL DIAMETRO

EL ACERO DE REFUERZO DE LOS ELEMENTOS ESTRUCTURALES PODRAN COLOCARSE EN PAQUETES DE 2 VARILLAS CADA UNO, EN UN SOLO LECHO.

CARGAS EN GANCHOS		USO DE GANCHOS
U1	1500 kg	Izaje de soportes de riel
U2	1000 kg	Izaje de herramientas y plataforma de trabajo
U3	1000 kg	Izaje de rieles
U4	500 kg	Izaje de maquina
U5	2300 kg	Para linea de vida

* *MAXIMA CARGA SIMULTANEA EN LOSA*
U1+U1+U3+U3 = 5000 kg

JALISCO GOBIERNO DEL ESTADO | INFEJAL
PLANO DE PROYECTO AUTORIZADO
FECHA: 26 FEB 2018

UNIVERSIDAD DE GUADALAJARA

NOMBRE DE PROYECTO:

ESCUELA DE GASTRONOMÍA
ESTACIÓN GOURMET
CENTRO UNIVERSITARIO DE LA COSTA

LOCALIZACIÓN: EDIFICIO 3

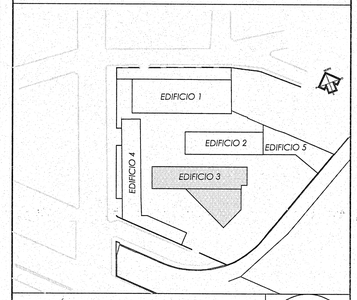

UBICACIÓN:

AV. FRANCISCO VILLA No. 480,
COLONIA VALENTÍN GÓMEZ FARÍAS,
PUERTO VALLARTA, JALISCO.

SIMBOLOGÍA O ESPECIFICACIONES

REVISIONES				
No.	FECHA	DESCRIPCIÓN	REVISÓ	AUTORIZÓ
2	01/12/15	APROBACION	ARQ. J.H.	

COORDINACIÓN DE SERVICIOS GENERALES: ARQ. LUIS ALBERTO RAZO GARCÍA — FIRMA:

DIRECTOR DE INMOBILIARIA UNIVERSITARIA UNITERRA: ARQUITECTO HÉCTOR GARCÍA CURIEL — FIRMA:

PROYECTISTA: CORPORATIVO LAU PRADO ARQUITECTOS S. C.
ARQ. HUMBERTO LAU HANG AUYON
CÉDULA PROFESIONAL: 1273359 — FIRMA:

CONTENIDO: ELEVADOR PANORÁMICO

CLAVE:	NOMBRE ARCHIVO:	FECHA:
EG-ARQ-E3-OTIS-05	OTIS	01/12/15
ESCALA GRÁFICA:		ESCALA:

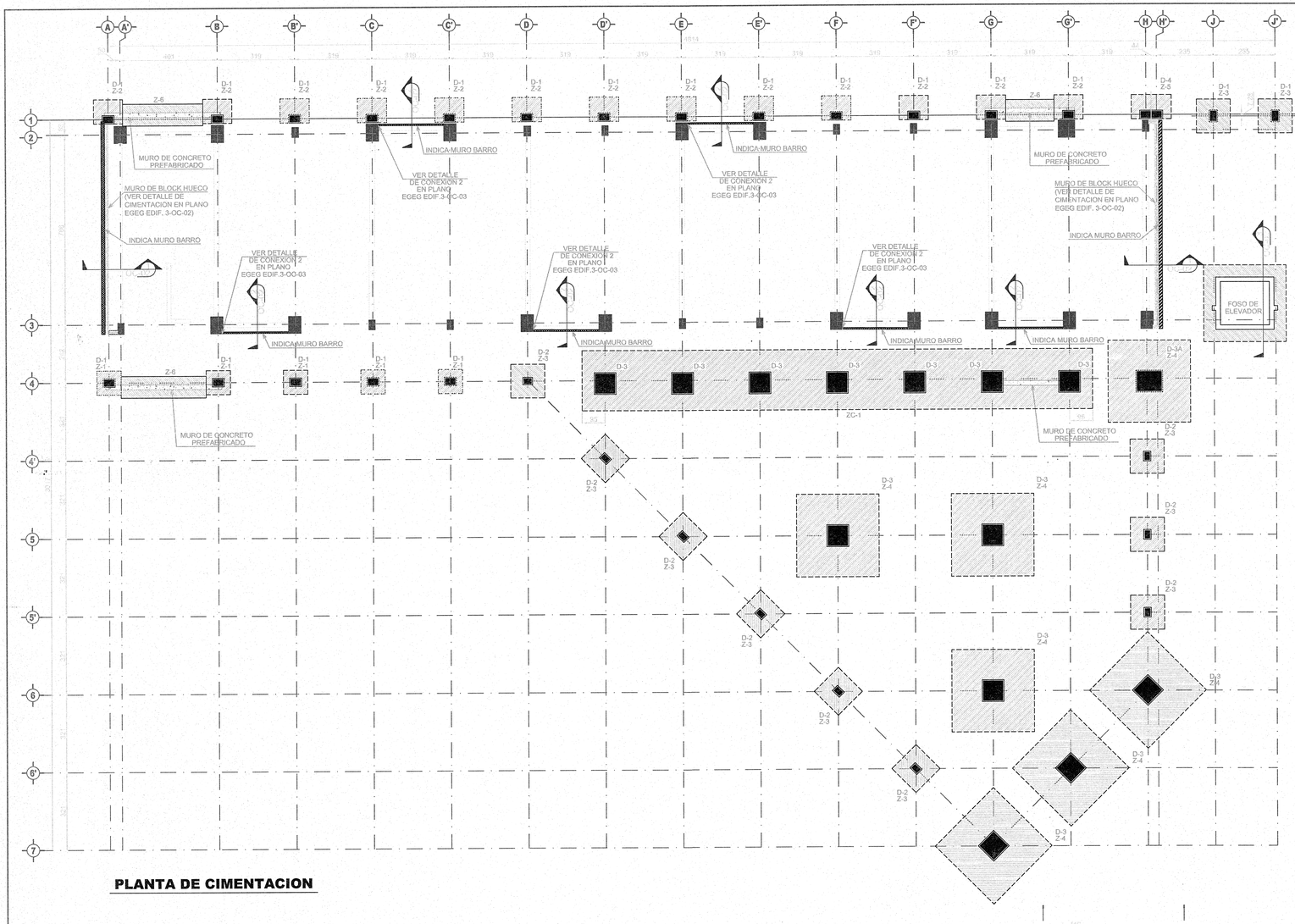

PLANTA DE CIMENTACION

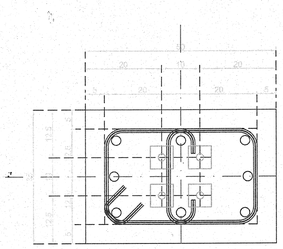

8 # 6
(1) E # 3 @ 20
(1) Gr # 3 @ 20

DADO D-1

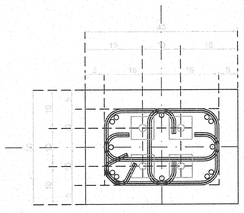

12 # 4
(1) E # 3 @ 25
(2) Gr # 3 @ 25

DADO D-2

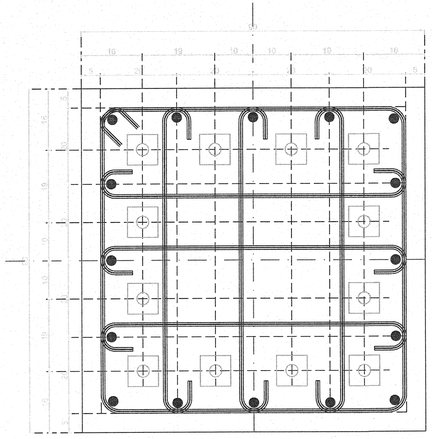

16 # 8
(1) E # 3 @ 20
(6) Gr # 3 @ 20

DADO D-3

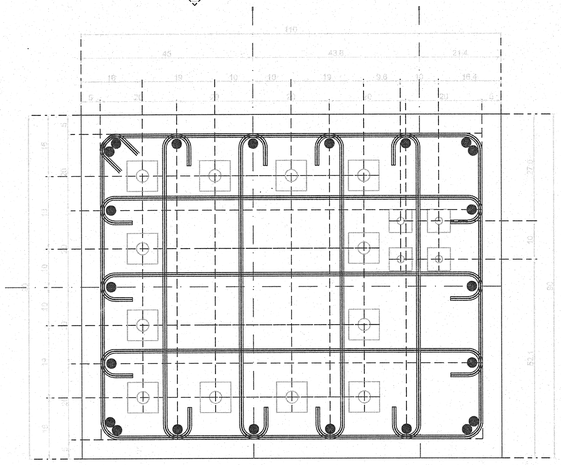

18 # 8
(1) E # 3 @ 20
(6) Gr # 3 @ 20

DADO D-3A

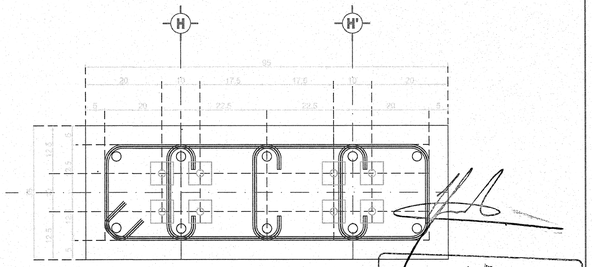

10 # 6
(1) E # 3 @ 20
(3) Gr # 3 @ 20

DADO D-4

NOTAS:
1.- DIMENSIONES EN MILIMETROS EXCEPTO INDICA
2.- COORDENADAS Y NIVELES EN METROS.
3.- LAS COTAS RIGEN AL DIBUJO
4.- VER NOTAS GENERALES EN PLANO EGEG-NOTAS 01

JALISCO GOBIERNO DEL ESTADO | INFEJAL
PLANO DE PROYECTO AUTORIZADO
FECHA: 28 FEB 2018

LOES INGENIEROS S.C.
ESTRUCTURAS E INSPECCIÓN
TUCIDIDES # 87-A, COL. VALLARTA SAN JORGE
GUADALAJARA, JALISCO. C.P. 44690, TEL: (33)38177841
www.loes.com.mx, E-MAIL: loes01@prodigy.net.mx

UNIVERSIDAD DE GUADALAJARA

NOMBRE DE PROYECTO:

ESCUELA DE GASTRONOMÍA ESTACIÓN GOURMET

CENTRO UNIVERSITARIO DE LA COSTA

LOCALIZACIÓN: EDIFICIO 3

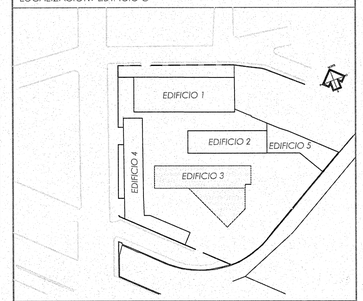

UBICACIÓN:

AV. FRANCISCO VILLA No. 480,
COLONIA VALENTÍN GÓMEZ FARÍAS,
PUERTO VALLARTA, JALISCO.

SIMBOLOGÍA O ESPECIFICACIONES

REVISIONES

No.	FECHA	DESCRIPCIÓN	REVISÓ	AUTORIZÓ
F	30/11/15	MODIFICACIONES GENERALES	M.L.E.	M.L.E.

COORDINACIÓN DE SERVICIOS GENERALES: ARQ. LUIS ALBERTO RAZO GARCÍA — FIRMA:

DIRECTOR DE INMOBILIARIA UNIVERSITARIA UNITERRA: uniterra — ARQUITECTO HÉCTOR GARCÍA CURIEL — FIRMA:

PROYECTISTA: ARQ. HUMBERTO LAU HANG AUYON
CÉDULA PROFESIONAL: 1273359 — FIRMA:

CONTENIDO: PLANTA DE CIMENTACION Y DETALLES

CLAVE:	NOMBRE ARCHIVO:	FECHA:
EG-EST-01	EGEG EDIF. 3-OC-01	28/07/15
ESCALA GRÁFICA:		ESCALA: 1:100

TABLA DE ZAPATAS					
ZAPATA	DIM.			REFUERZO	
	A	B	h	PARRILLA SUP.	PARRILLA INF.
Z-1	100	100	25	-	1 # 4 @ 20
Z-2	100	100	25	-	1 # 4 @ 20
Z-3	140	140	35	1 # 3 @ 15	1 # 3 @ 15
Z-4	340	340	65	1 # 4 @ 20	1 # 4 @ 15
Z-5	160	160	40	-	1 # 4 @ 20
ZC-1	250	2408	95	1 # 4 @ 20	1 # 4 @ 20

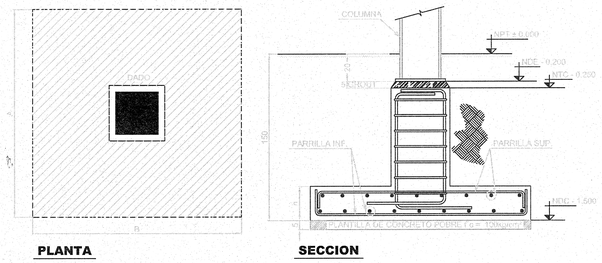

DETALLE ZAPATA TIPO Z-1 a Z-5 Y ZC-1

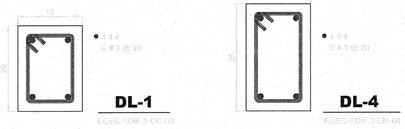

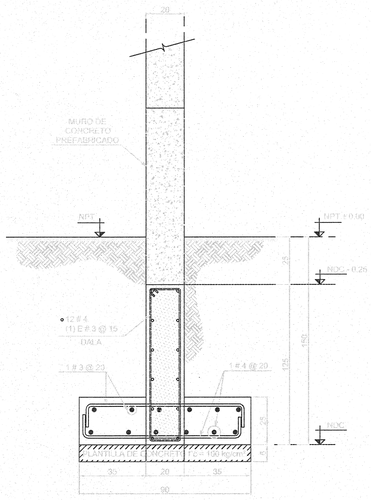

DETALLE ZAPATA Z-6

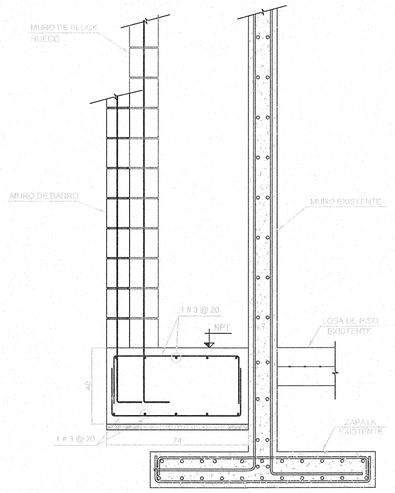

SECCION 1 / OC-01

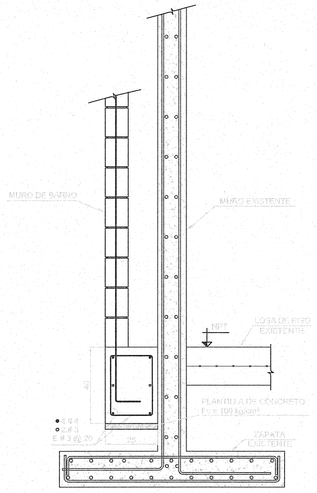

SECCION 2 / OC-01

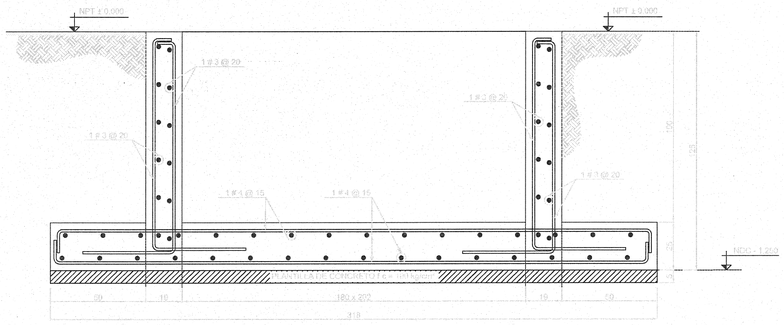

DETALLE DE FOSO ELEVADOR

SECCION 3 / OC-01

JALISCO GOBIERNO DEL ESTADO | INFEJAL
PLANO DE PROYECTO AUTORIZADO
FECHA: 26 FEB 2018

NOTAS:
1.- DIMENSIONES EN MILIMETROS EXCEPTO INDICADAS.
2.- COORDENADAS Y NIVELES EN METROS.
3.- LAS COTAS RIGEN AL DIBUJO.
4.- VER NOTAS GENERALES EN PLANO EGEG NOTAS-00

LOES INGENIEROS S.C.
ESTRUCTURAS E INSPECCIÓN
TUCIDIDES # 87-A, COL. VALLARTA SAN JORGE
GUADALAJARA, JALISCO. C.P. 44690, TEL: (33)38177841
www.loes.com.mx, E-MAIL: loes01@prodigy.net.mx

UNIVERSIDAD DE GUADALAJARA

NOMBRE DE PROYECTO:

ESCUELA DE GASTRONOMÍA
ESTACIÓN GOURMET
CENTRO UNIVERSITARIO DE LA COSTA

LOCALIZACIÓN: EDIFICIO 3

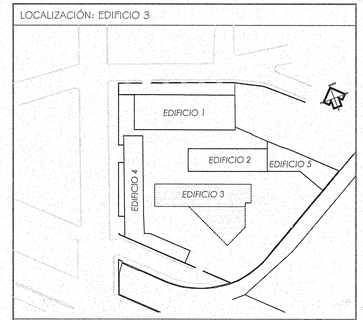

UBICACIÓN:

AV. FRANCISCO VILLA No. 480,
COLONIA VALENTÍN GÓMEZ FARÍAS,
PUERTO VALLARTA, JALISCO.

SIMBOLOGÍA O ESPECIFICACIONES

REVISIONES				
No.	FECHA	DESCRIPCIÓN	REVISÓ	AUTORIZÓ
F	30/11/15	SE MODIFICA SECCION " 1-2 "	M.L.E.	M.L.E.

COORDINACIÓN DE SERVICIOS GENERALES: ARQ. LUIS ALBERTO RAZO GARCÍA — FIRMA:

DIRECTOR DE INMOBILIARIA UNIVERSITARIA UNITERRA: ARQUITECTO HÉCTOR GARCÍA CURIEL — FIRMA:

PROYECTISTA: ARQ. HUMBERTO LAU HANG AUYON
CÉDULA PROFESIONAL: 1273359 — FIRMA:

CONTENIDO: DETALLES DE CIMENTACION

CLAVE:	NOMBRE ARCHIVO:	FECHA:
EG-EST-02	EGEG EDIF. 3-OC-02	28/07/15
ESCALA GRAFICA:		ESCALA: SIN

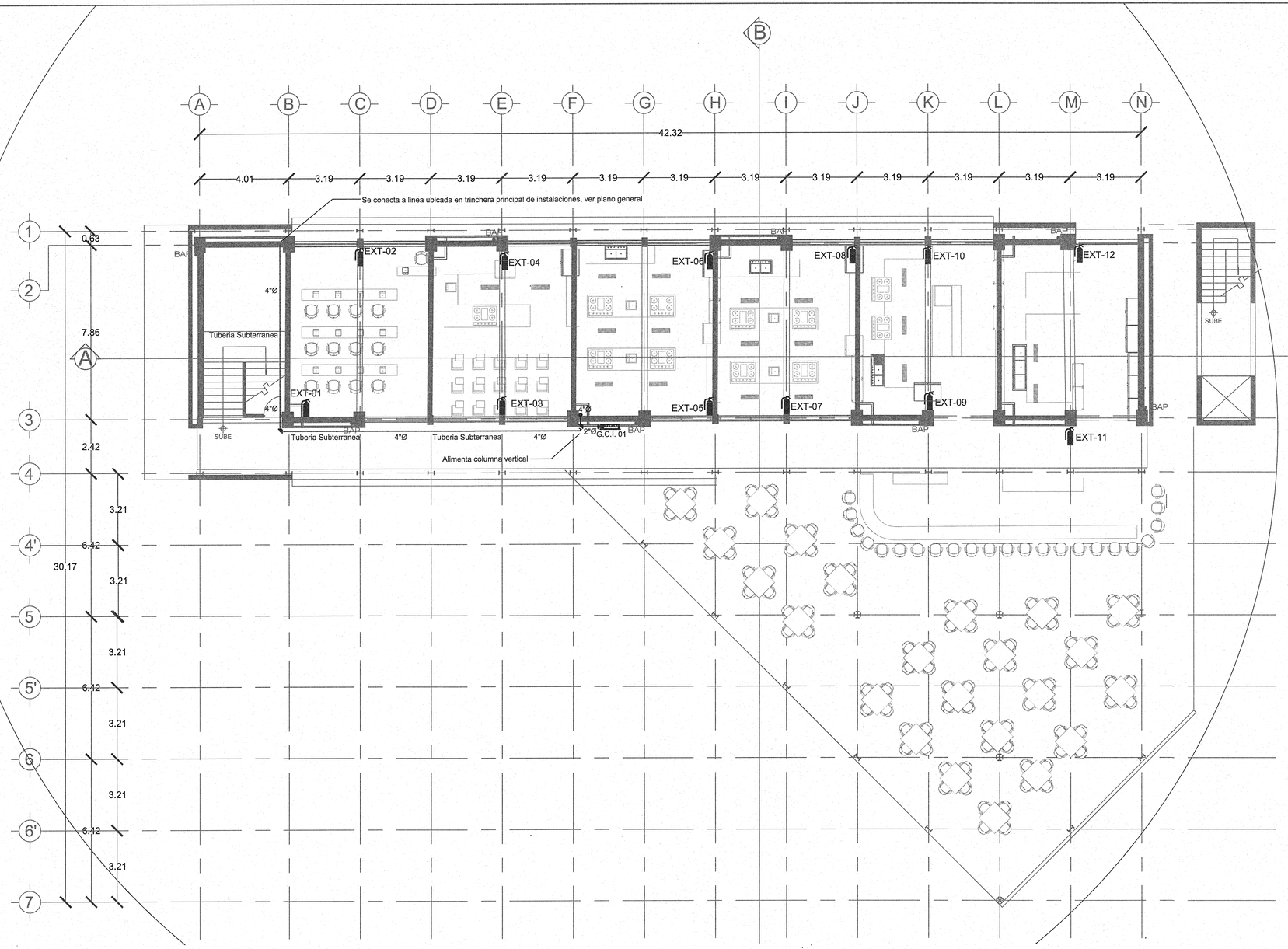

PLANTA BAJA

ESCALA 1:100

JALISCO GOBIERNO DEL ESTADO | INFEJAL

PLANO DE PROYECTO AUTORIZADO

FECHA: 28 FEB 2018

ESPECIFICACIONES

① VALVULA DE ACERO ANGULAR, FABRICADA EN BRONCE MANGUERA CONTRA INCENDIO MODELO INDUSTRIAL TUBO DE POLIURETANO PERMANENTE ADHERIDO DE FABRICA A LA FIBRA SINTETICA DE REFUERZO, CON CUBIERTA DE HULE DE ALTA CALIDAD, CON DIAMETRO DE 1 1/2" DE DIAMETRO POR 30MTS. DE LONGITUD.

② CHIFLON DE RESPUMA DE TRES PASOS (NEBLINA, CORTINA Y CHORRO) CUERPO FABRICADO EN BRONCE CROMADO, CAPACIDAD DE 250 GPM, CONEXION ENTRADA (HEMBRA) CAPACIDAD DE NEGATIVO, CON CUERDA 2½".

③ GABINETE CONTRA INCENDIO CON FIERRO INTERIOR DE LAMINA DE ACERO NEGRO PINTADO EN HOJA DE LAMINA DE ALTA CALIDAD CALIBRE 18 ANCHO DE 0.21mts. DE ESPESOR CON CHAPA DE SEGURIDAD, CON MANIJA Y CHAPA ESTANDAR CON ETIQUETA TROQUELADO, CON BISAGRAS Y CHAPA ESTANDAR CON CLAVE.

0.85
0.55
0.70

DETALLE DE CONEXION A GABINETE
SIN ESCALA

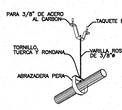

TUBERIA COLGADA EN SOPORTERIA TIPO PERA
SIN ESCALA

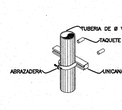

TUBERIA ADOSADA AL MURO O COLUMNAS SOPORTE VERTICAL INDIVIDUAL
SIN ESCALA

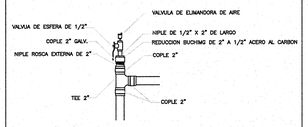

DETALLE DE CONEXION VALVULA ELIMINADORA DE AIRE
SIN ESCALA



CONEXION MANOMETRO
SIN ESCALA

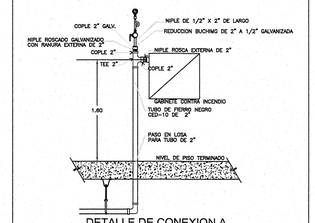

DETALLE DE CONEXION A GABINETE POR PISO
SIN ESCALA

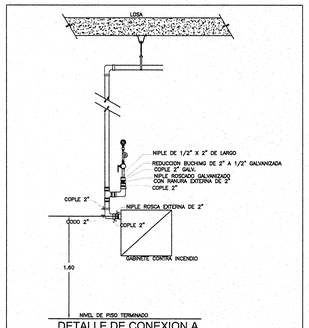

DETALLE DE CONEXION A GABINETE POR LOSA
SIN ESCALA

UNIVERSIDAD DE GUADALAJARA

NOMBRE DE PROYECTO:

ESCUELA DE GASTRONOMÍA
ESTACIÓN GOURMET
CENTRO UNIVERSITARIO DE LA COSTA

LOCALIZACIÓN:

UBICACIÓN:

AV. FRANCISCO VILLA No. 480, COLONIA VALENTÍN GÓMEZ FARÍAS, PUERTO VALLARTA, JALISCO.

SIMBOLOGÍA O ESPECIFICACIONES

———	LINEA SISTEMA CONTRA INCENDIO TUBERIA EN FIERRO NEGRO RANURADA, UL Y FM, CED–10 COLGADA EN LOSA
– – – –	INDICA TUBERIA POR PISO
— — — —	INDICA COBERTURA DE GABINETE O EXTINTOR
———	TUBERIA DE PVC INCENDIOS C900 CLASE 200
	ABRAZADERA PARA ACOPLAMIENTO RANURADA
	TEE RECTA RANURADA
	REDUCCION RANURADA
	CODO 90° RANURADO
	CODO 22.5° RANURADO
	CODO 45° RANURADO
S.C.I.	SUBE LINEA DE SISTEMA CONTRA INCENDIO
	TOMA SIAMESA PARA BOMBEROS
	INDICA FLUJO
00"	DIAMETRO DE TUBERIA EN PULGADAS

NOTAS:

* TODOS LOS DIÁMETROS ESTAN INDICADOS EN PULGADAS
* TODAS LAS TUBERIAS INTERIORES SERAN COLGADA POR LOSA EN TUBERIA DE FIERRO NEGRO CON CONEXION RANURADA Y LAS EXTERIORES IRAN ENTERRADAS EN PVC CLASE 200 C900
* LA CONEXION A LAS TOMAS SIAMESAS SERA EN ACERO Y LAS TERMINACIONES A LOS GABINETES EXTERIORES

REVISIONES

No.	FECHA	DESCRIPCIÓN	REVISÓ	AUTORIZÓ

COORDINACIÓN DE SERVICIOS GENERALES: ARQ. LUIS ALBERTO RAZO GARCÍA — FIRMA:

DIRECTOR DE INMOBILIARIA UNIVERSITARIA UNITERRA: ARQUITECTO HÉCTOR GARCÍA CURIEL — FIRMA:

PROYECTISTA: ARQ. HUMBERTO LAU HANG AUYON
CÉDULA PROFESIONAL: 1273359 — FIRMA:

CONTENIDO:
EXTINCION DE INCENDIOS
PLANTA BAJA EDIFICIO 3

CLAVE:	NOMBRE ARCHIVO:	FECHA:
EG-PCI-01	PCI PLANTAS E3.dwg	05/08/15
ESCALA GRAFICA:		ESCALA: 1:100

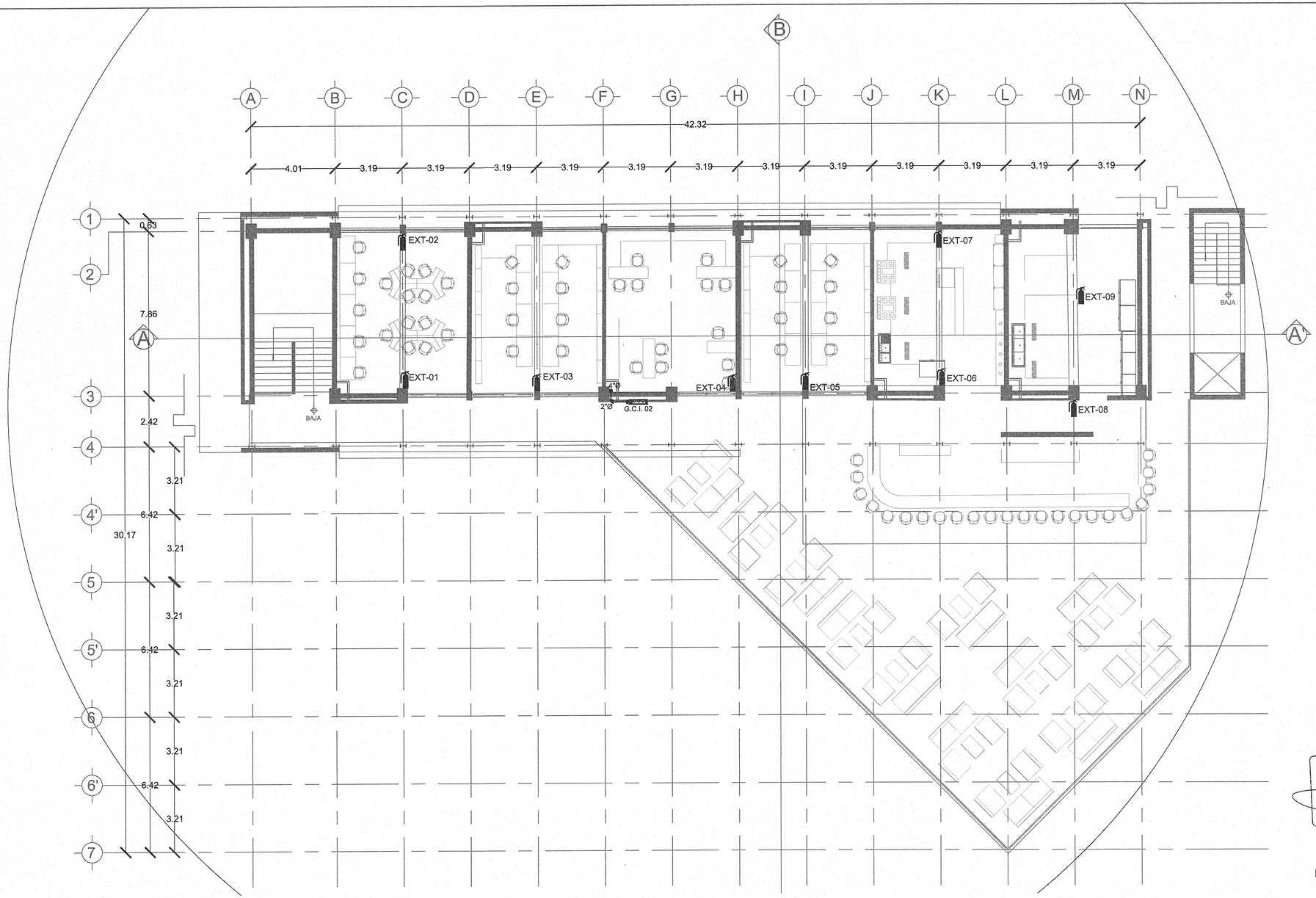



PLANTA ALTA

ESCALA 1:100

ESPECIFICACIONES

① VALVULA DE GLOBO ANGULAR, FABRICADA EN BRONCE ASIENTO Y DISCO DE BRONCE.

② MANGUERA CONTRA INCENDIO MODELO INDUSTRIAL TUBO DE POLIURETANO TERMOPLASTICO RECUBIERTO DE CAUCHO SINTETICO, CON REFUERZO DE TEJIDO DE POLIESTER DE ALTA RESISTENCIA, TOPA SINTETICA DE 1 1/2" DE DIAMETRO POR 30MTS DE LONGITUD.

③ CHIFLON DE NEBLINA DE TRES PASOS (NIEBLINA, CORTINA Y CHORRO) CON CUERPO Y CONEXIONES EN BRONCE AMARILLO FUNDIDO, ALEACION SAE 841-40, ACABADO GRANALLADO, CAPUCHON DE NEOPRENO, CON CUERDA 9PT.

④ GABINETE CONTRA INCENDIO CON FORRO INTERIOR DE LAMINA DE ACERO REFORZADO CON PERFILES DE ESTRUCTURA DE ACERO CON PUERTA ABATIBLE DE CRISTAL DE 6mm DE ESPESOR, CON CHAPA DE PRESION TIPO MARINERO, CON MIGUERA Y CHAPA CROMADA CON LLAVE.

1.20 · 0.85 · 0.70

DETALLE DE CONEXION A GABINETE
S/N ESCALA

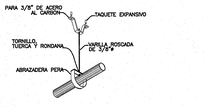

TUBERIA COLGADA EN SOPORTERIA TIPO PERA
S/N ESCALA

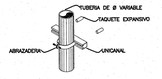

TUBERIA ADOSADA AL MURO O COLUMNAS SOPORTE VERTICAL INDIVIDUAL
S/N ESCALA

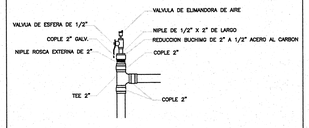

DETALLE DE CONEXION VALVULA ELIMINADORA DE AIRE
S/N ESCALA

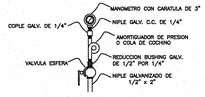

CONEXION MANOMETRO
S/N ESCALA

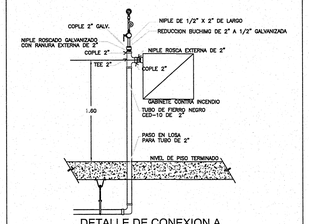

DETALLE DE CONEXION A GABINETE POR PISO
S/N ESCALA

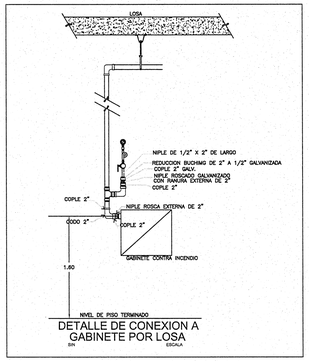

DETALLE DE CONEXION A GABINETE POR LOSA
S/N ESCALA

UNIVERSIDAD DE GUADALAJARA

NOMBRE DE PROYECTO:

ESCUELA DE GASTRONOMÍA
ESTACIÓN GOURMET
CENTRO UNIVERSITARIO DE LA COSTA

LOCALIZACIÓN:

UBICACIÓN:

AV. FRANCISCO VILLA No. 480,
COLONIA VALENTÍN GÓMEZ FARÍAS,
PUERTO VALLARTA, JALISCO.

SIMBOLOGÍA O ESPECIFICACIONES

———	LINEA SISTEMA CONTRA INCENDIO TUBERIA EN FIERRO NEGRO RANURADA, UL Y FM, CED-10 COLGADA EN LOSA
— — — —	INDICA TUBERIA POR PISO
— - — - — - —	INDICA COBERTURA DE GABINETE O EXTINTOR
———	TUBERIA DE PVC INCENDIOS C900 CLASE 200
	ABRAZADERA PARA ACOPLAMIENTO RANURADA
	TEE RECTA RANURADA
	REDUCCION RANURADA
	CODO 90° RANURADO
	CODO 22.5° RANURADO
	CODO 45° RANURADO
S.C.I.	SUBE LINEA DE SISTEMA CONTRA INCENDIO
	TOMA SIAMESA PARA BOMBEROS
	INDICA FLUJO
00"	DIAMETRO DE TUBERIA EN PULGADAS

NOTAS:

* TODOS LOS DIÁMETROS ESTAN INDICADOS EN PULGADAS
* TODAS LAS TUBERIAS INTERIORES SERAN COLGADA POR LOSA EN TUBERIA DE FIERRO NEGRO CON CONEXION RANURADA Y LAS EXTERIORES IRAN ENTERRADAS EN PVC CLASE 200 C900
* LA CONEXION A LAS TOMAS SIAMESAS SERA EN ACERO Y LAS TERMINACIONES A LOS GABINETES EXTERIORES

REVISIONES

No.	FECHA	DESCRIPCIÓN	REVISÓ	AUTORIZÓ

COORDINACIÓN DE SERVICIOS GENERALES: ARQ. LUIS ALBERTO RAZO GARCÍA — FIRMA:

DIRECTOR DE INMOBILIARIA UNIVERSITARIA UNITERRA: ARQUITECTO HÉCTOR GARCÍA CURIEL — FIRMA:

PROYECTISTA: ARQ. HUMBERTO LAU HANG AUYON
CÉDULA PROFESIONAL: 1273359 — FIRMA:

CONTENIDO:
EXTINCION DE INCENDIOS
PLANTA ALTA EDIFICIO 3

CLAVE:	NOMBRE ARCHIVO:	FECHA:
EG-PCI-02	PCI PLANTAS E3.dwg	05/08/15
ESCALA GRAFICA:		ESCALA: 1:100

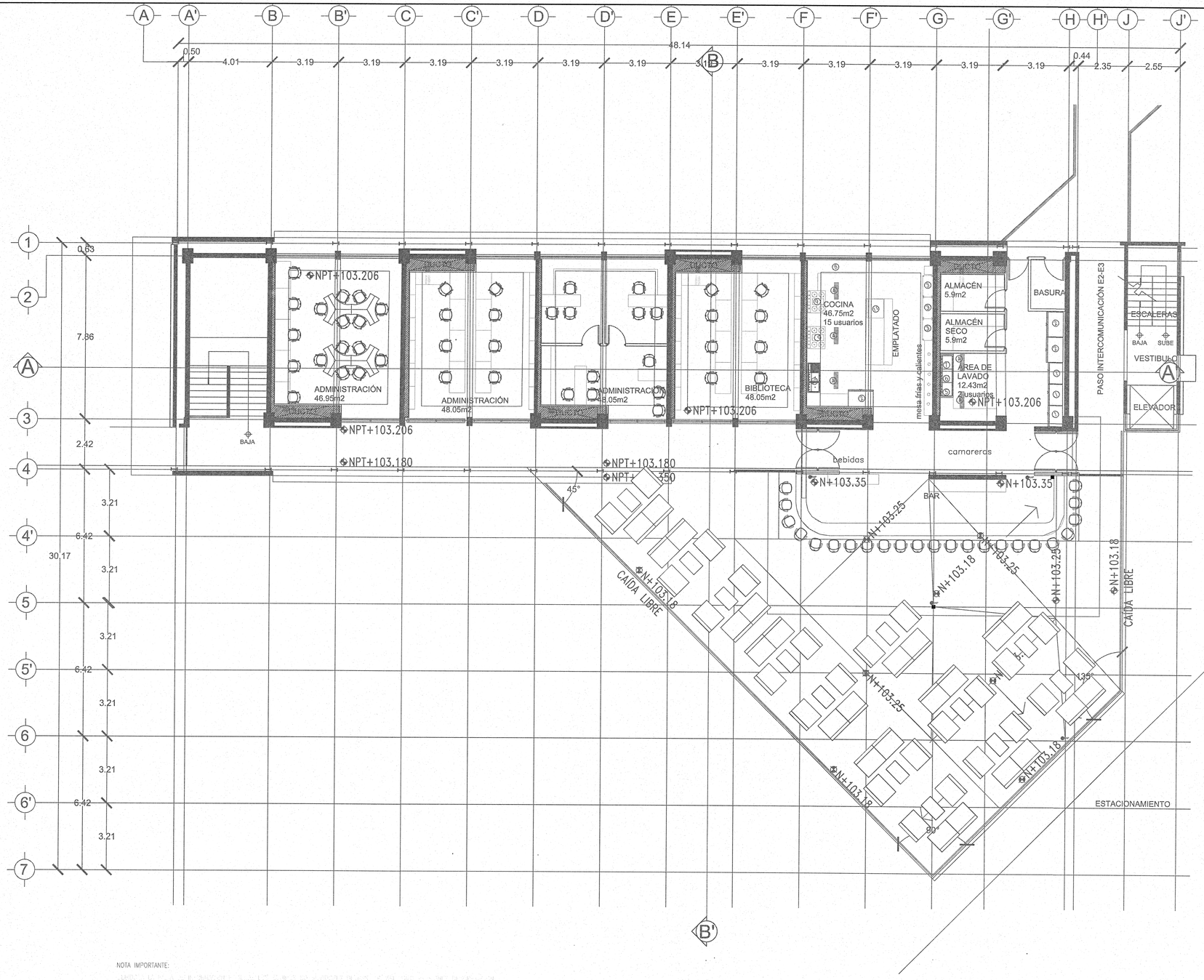

NOTA IMPORTANTE:

PLANTA ALTA
ESC: 1:100

JALISCO GOBIERNO DEL ESTADO | INFEJAL
PLANO DE PROYECTO AUTORIZADO
FECHA: 28 FEB 2018

UNIVERSIDAD DE GUADALAJARA

NOMBRE DE PROYECTO:

ESCUELA DE GASTRONOMÍA
ESTACIÓN GOURMET
CENTRO UNIVERSITARIO DE LA COSTA

LOCALIZACIÓN: EDIFICIO 2

UBICACIÓN:

AV. FRANCISCO VILLA No. 480, COLONIA VALENTÍN GÓMEZ FARÍAS, PUERTO VALLARTA, JALISCO.

SIMBOLOGÍA O ESPECIFICACIONES

- CODO DURMAN TIPO COMPRESION DIAM. INDICADOS
- TUERCA UNION DE COBRE DIAM. INDICADOS
- TUBO DE PE-PA-PE O PAD SEGUN SE INDICA
- VALVULA DE BOLA MCA. KLINGER CON SELLO HERMETICO
- MANOMETRO METRON PARA GAS MARCAS, MODELOS Y RANGOS INDICADOS.
- REGULADOR FISHER S 302G, PARA LA SEGUNDA ESTACION DE REGULACION. P1= 10PSIG P2= 14"WC CONEXION DE 2" GRIFICO 3/4", PARA UN GASTO DE 5' 512,000BTU/HR. ORDENAR CON EL NUMERO 53G02-SMC
- MANGUERA FLEXIBLE TRAMADA EN ACERO INOXIDABLE DE 2" CON CONEXIONES HEMBRA EN BRONCE TIPO "FLER"
- SOPORTE A BASE DE UNICANAL EN MURO PARA TUBERIA DE 3x3 Y ABRAZADERA PARA TUBO DE 2"

REVISIONES

No.	FECHA	DESCRIPCIÓN	REVISÓ	AUTORIZÓ
1	02/12/15	REVISION GRL	ARQ.J.H.	

COORDINACIÓN DE SERVICIOS GENERALES: ARQ. LUIS ALBERTO RAZO GARCÍA — FIRMA:

DIRECTOR DE INMOBILIARIA UNIVERSITARIA UNITERRA: ARQUITECTO HÉCTOR GARCÍA CURIEL — FIRMA:

PROYECTISTA: ARQ. HUMBERTO LAU HANG AUYON
CÉDULA PROFESIONAL: 1273359 — FIRMA:

CONTENIDO: INSTALACION DE GAS L.P. EDIFICIO 3 P.A.

CLAVE:	NOMBRE ARCHIVO:	FECHA:
EG-IG-02	RED DE GAS ED 3	27/07/15
ESCALA GRAFICA:		ESCALA: 1:75

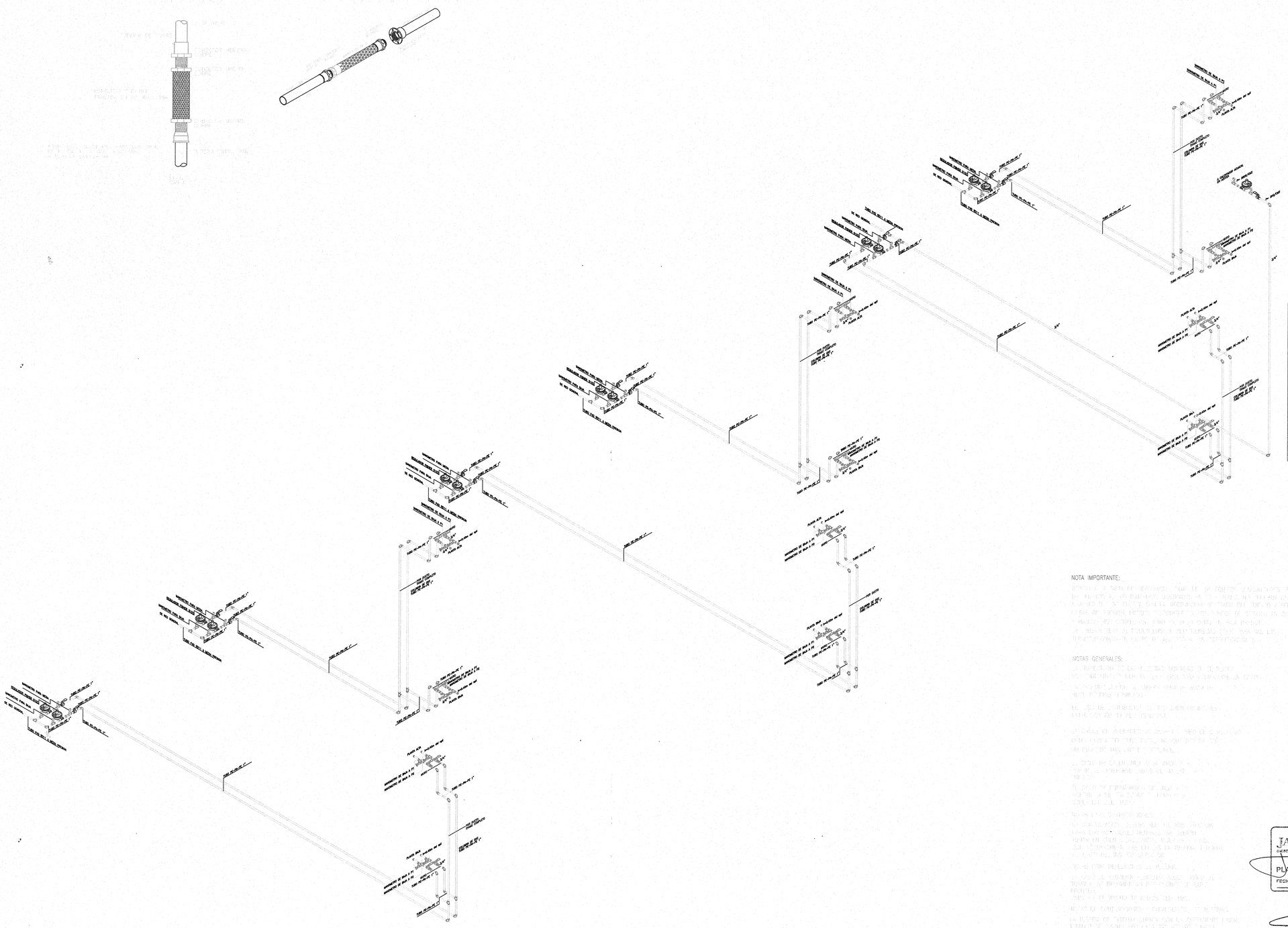

CALCULO DE TUBERIA DE GAS EN MEDIA PRESION

EG CUC EDIFICIO 3

FORMULA DE CCH PARA DIAMETROS MENORES DE 10MM

Qn 60.000	P1-P2 / P2-P3 / 0.000 / 0.0	
CODOS:		
Qn	PLUS EN PIES (MM) (MTS/HR)	
P1=	PRESION INICIAL EN PIES (INCHES)	
P2=	PRESION FINAL EN PIES (INCHES)	
Dn	DIAMETRO INTERIOR EN PULS. (MILIMETROS)	
Dn	DIAMETRO INTERIOR EN PULS. (MILIMETROS)	
Ln	LONGITUD EN PIES (METROS)	

DATOS TRAMO A-B		Q. EN TRAS EN MTS/HR	4.500
P1=	PLUS	PIES	PSIA
	2.00	36.00	42.14
P2=	PLUS	PIES	PSIA
	1.00	37.00	41.72
Dn	MM	PULS	DIAMETRO
	10.00	0.7000	3/4"
Dn	1.00		
Ln	METROS	PIES	
	30.00	114.00	
Dn	30.00 METROS		

EL DIAMETRO DEL TUBERIA 1 ES DE =	4.500 MTS/HR
PARA LEGAR EL TUBO DE	10.00 MM
CON UNA CAIDA DE PRESION DE =	0.00 METROS
DE DIAMETRO PARA CONDUCIR	20.00 MTS/HR

NOTA IMPORTANTE:

[illegible]

NOTAS GENERALES:

[illegible]

JALISCO CENTRO DEL ESTADO INFEJAL

PLANO DE PROYECTO AUTORIZADO

FECHA: 28 FEB 2018

UNIVERSIDAD DE GUADALAJARA

NOMBRE DE PROYECTO:

ESCUELA DE GASTRONOMÍA ESTACIÓN GOURMET

CENTRO UNIVERSITARIO DE LA COSTA

LOCALIZACIÓN: EDIFICIO 2

UBICACIÓN:

AV. FRANCISCO VILLA No. 480,
COLONIA VALENTÍN GÓMEZ FARÍAS,
PUERTO VALLARTA, JALISCO.

SIMBOLOGÍA O ESPECIFICACIONES

- CODO DURMAN TIPO COMPRESION DIAM. INDICADOS
- TUERCA UNION DE COBRE DIAM. INDICADOS
- TUBO DE PE-PA-PE O PAD SEGUN SE INDICA
- VALVULA DE BOLA MCA. KLINGER CON SELLO HERMETICO
- MANOMETRO METRON PARA GAS MARCAS, MODELOS Y RANGOS INDICADOS.
- REGULADOR FISHER S 302G, PARA LA SEGUNDA ESTACION DE REGULACION. P1= 10PSIG P2= 14"WC CONEXION DE 2" ORIFICIO 3/4", PARA UN GASTO DE 5' 512,000BTU/HR, ORDENAR CON EL NUMERO S302G-SMC
- MANGUERA FLEXIBLE TRAMADA EN ACERO INOXIDABLE DIAM INDICADOS CON CONEXIONES HEMBRA EN BRONCE TIPO "FLER"
- SOPORTE A BASE DE UNICANAL EN MURO PARA TUBERIA DE 3x3 Y ABRAZADERA PARA TUBO DE 2"

REVISIONES

No.	FECHA	DESCRIPCIÓN	REVISÓ	AUTORIZÓ
1	02/12/15	REVISION GRL	ARQ.J.H..	

COORDINACIÓN DE SERVICIOS GENERALES: ARQ. LUIS ALBERTO RAZO GARCÍA — FIRMA:

DIRECTOR DE INMOBILIARIA UNIVERSITARIA UNITERRA: uniterra INMOBILIARIA UNIVERSITARIA — ARQUITECTO HÉCTOR GARCÍA CURIEL — FIRMA:

PROYECTISTA: ARQ. HUMBERTO LAU HANG AUYON — CÉDULA PROFESIONAL: 1273359 — FIRMA:

CONTENIDO: ISOMETRICO GAS L.P. EDIFICIO 3

CLAVE:	NOMBRE ARCHIVO:	FECHA:
EG-I.G.-03	RED DE GAS ED 3	27/07/15
ESCALA GRAFICA:		ESCALA: SIN

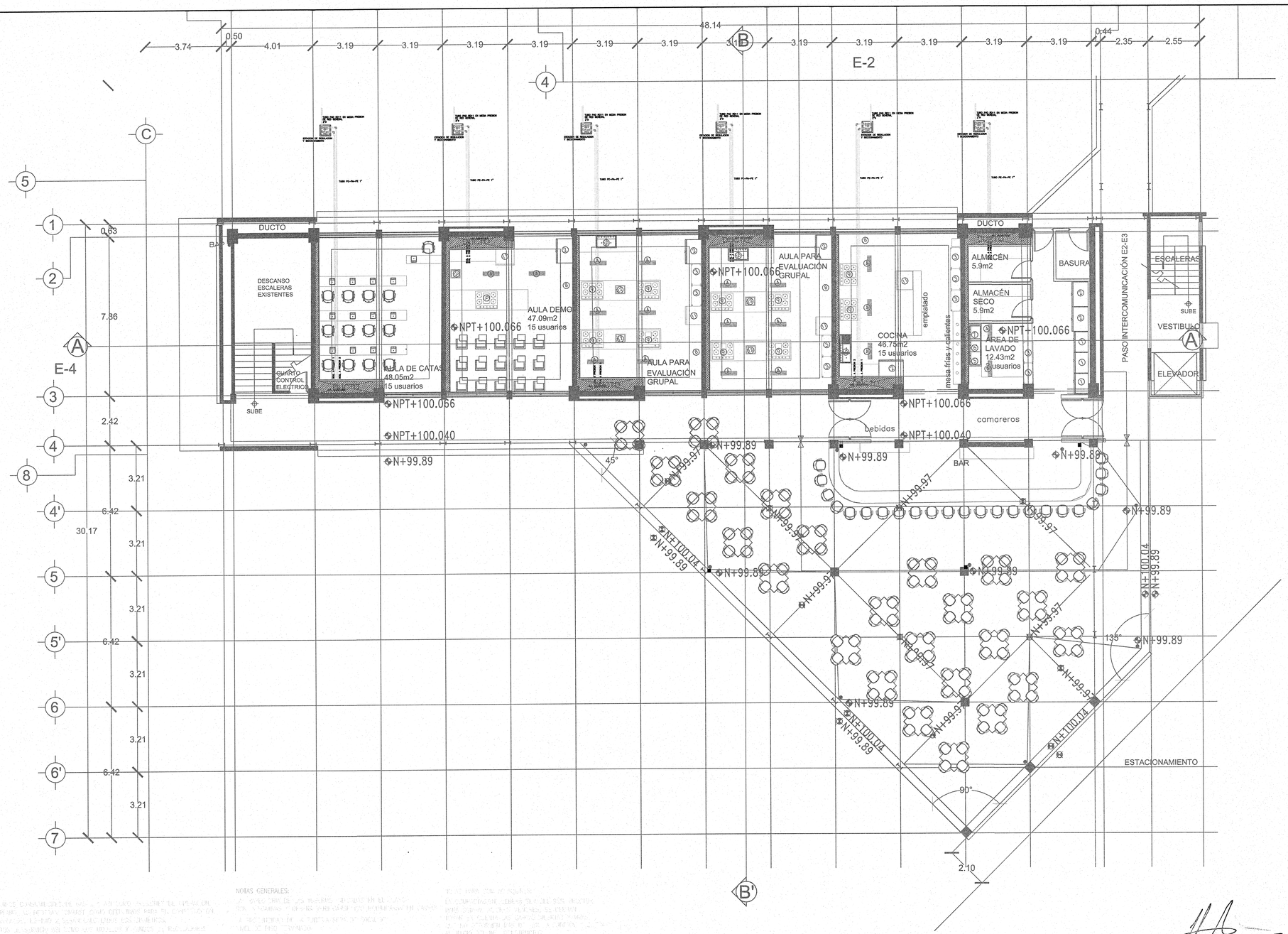

NOTA IMPORTANTE:

NOTAS GENERALES:

PLANTA BAJA

ESC: 1:100

JALISCO GOBIERNO DEL ESTADO | INFEJAL

PLANO DE PROYECTO AUTORIZADO
FECHA: 28 FEB 2018

UNIVERSIDAD DE GUADALAJARA

NOMBRE DE PROYECTO:

ESCUELA DE GASTRONOMÍA
ESTACIÓN GOURMET
CENTRO UNIVERSITARIO DE LA COSTA

LOCALIZACIÓN: EDIFICIO 2

UBICACIÓN:

AV. FRANCISCO VILLA No. 480, COLONIA VALENTÍN GÓMEZ FARÍAS, PUERTO VALLARTA, JALISCO.

SIMBOLOGÍA O ESPECIFICACIONES

- CODO DURMAN TIPO COMPRESION DIAM. INDICADOS
- TUERCA UNION DE COBRE DIAM. INDICADOS
- TUBO DE PE-PA-PE O PAD SEGUN SE INDICA
- VALVULA DE BOLA MCA. KLINGER CON SELLO HERMETICO
- MANOMETRO METRON PARA GAS MARCAS, MODELOS Y RANGOS INDICADOS.
- REGULADOR FISHER S 302G, PARA LA SEGUNDA ESTACION DE REGULACION. P1= 10PSIG P2= 14"WC CONEXION DE 2" ORIFICIO 3/4", PARA UN GASTO DE 5' 512,000BTU/HR, ORDENAR CON EL NUMERO S3020-SMC
- MANGUERA FLEXIBLE TRAMADA EN ACERO INOXIDABLE DE 2" CON CONEXIONES HEMBRA EN BRONCE TIPO "FLER"
- SOPORTE A BASE DE UNICANAL EN MURO PARA TUBERIA DE 3x3 Y ABRAZADERA PARA TUBO DE 2"

REVISIONES

No.	FECHA	DESCRIPCIÓN	REVISÓ	AUTORIZÓ
1	02/12/15	REVISION GRL	ARQ.J.H..	

COORDINACIÓN DE SERVICIOS GENERALES: ARQ. LUIS ALBERTO RAZO GARCÍA — FIRMA:

DIRECTOR DE INMOBILIARIA UNIVERSITARIA UNITERRA: ARQUITECTO HÉCTOR GARCÍA CURIEL — FIRMA:

PROYECTISTA: ARQ. HUMBERTO LAU HANG AUYON
CÉDULA PROFESIONAL: 1273359 — FIRMA:

CONTENIDO: INSTALACION DE GAS L.P. EDIFICIO 3 P.B.

CLAVE:	NOMBRE ARCHIVO:	FECHA:
EG-IG-01	RED DE GAS ED 3	27/07/15
ESCALA GRAFICA:		ESCALA: 1:100

CANAL EMILIANO ZAPATA

AV.FRANCISCO VILLA

EDIFICIO 1

CASA DE MAQUINAS

EDIFICIO 2

EDIFICIO 3

EDIFICIO 4

EDIFICIO 4

JARDIN

FUENTE

VER NIVELES Y PENDIENTES PARA COLADERAS EN PLANO DE PLANTA BAJA DEL EDIFICIO 3

CANAL LATERAL VENA SANTA MARIA

NORTE

P O S

REGISTRO SANITARIO

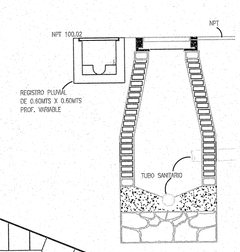

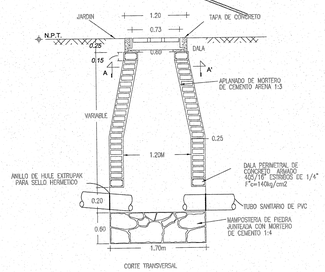

CORTE TRANSVERSAL

DETALLE REGISTROS CUADRADOS

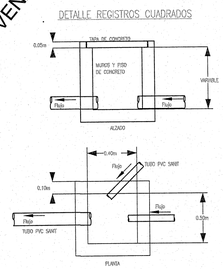

JALISCO GOBIERNO DEL ESTADO | INFEJAL

PLANO DE PROYECTO AUTORIZADO
FECHA: 28 FEB 2018

UNIVERSIDAD DE GUADALAJARA

NOMBRE DE PROYECTO:

ESCUELA DE GASTRONOMÍA
ESTACIÓN GOURMET
CENTRO UNIVERSITARIO DE LA COSTA

LOCALIZACIÓN: EDIFICIO 5

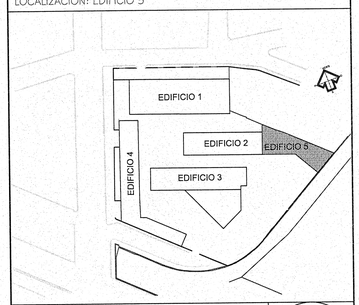

UBICACIÓN:

AV. FRANCISCO VILLA No. 480, COLONIA VALENTÍN GÓMEZ FARÍAS, PUERTO VALLARTA, JALISCO.

SIMBOLOGÍA O ESPECIFICACIONES

SIMBOLOGIA

- TUBO DE PVC SANITARIO LISO CEMENTAR. DIAMETROS INDICADOS.
- (16) REGISTRO SANITARIO REDONDO, SEGUN — MEDIDAS. SE INDICA NUMERO DE REGISTRO.
- [1] REGISTRO SANITARIO CUADRADO, SEGUN — MEDIDAS. SE INDICA NUMERO DE REGISTRO.
- 0.00 / 0.00 NIVEL DE TERRENO / NIVEL DE ARRASTRE — ALTURA DE REGISTRO

REVISIONES

No.	FECHA	DESCRIPCIÓN	REVISÓ	AUTORIZÓ
0	20/10/16	REV. GENERAL	ARQ.E.J.M	

COORDINACIÓN DE SERVICIOS GENERALES: ARQ. LUIS ALBERTO RAZO GARCÍA — FIRMA:

DIRECTOR DE INMOBILIARIA UNIVERSITARIA UNITERRA: uniterra — ARQUITECTO HÉCTOR GARCÍA CURIEL — FIRMA:

PROYECTISTA: CORPORATIVO LAU PRADO ARQUITECTOS S.C. — ARQ. HUMBERTO LAU HANG AUYON — CÉDULA PROFESIONAL: 1273359 — FIRMA:

CONTENIDO:

PLANTA DE CONJUNTO RED GENERAL SANITARIA

CLAVE:	NOMBRE ARCHIVO:	FECHA:
EG-RGS-01	EG-RGS-01.dwg	05/02/16
ESCALA GRAFICA:		ESCALA: 1:200

INSTALACION SANITARIA
ISOMETRICO GENERAL

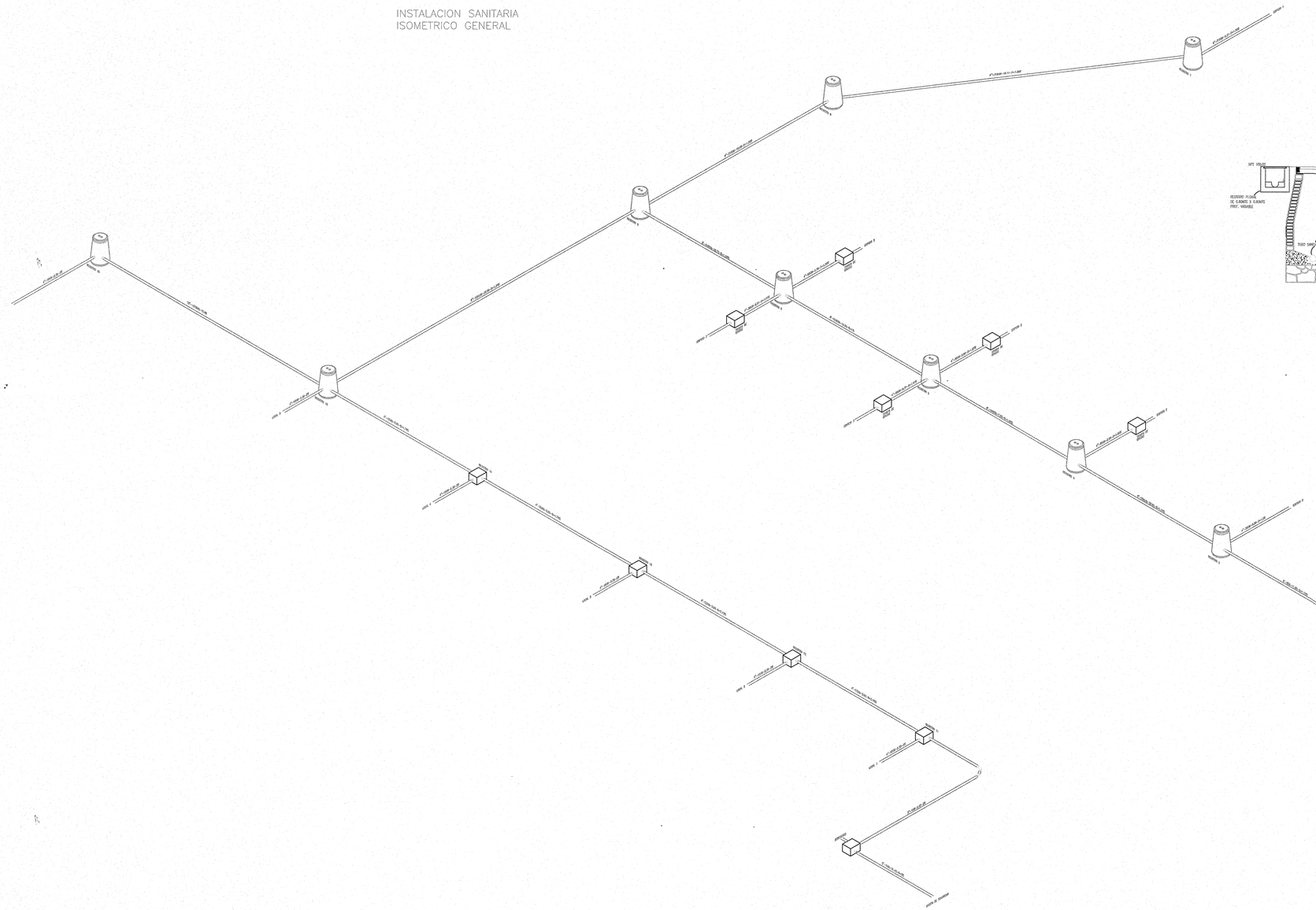

REGISTRO SANITARIO

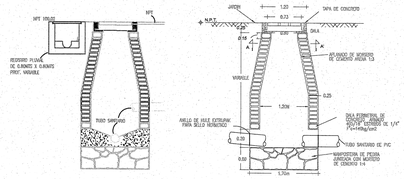

DETALLE REGISTROS CUADRADOS

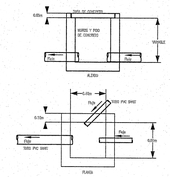

JALISCO GOBIERNO DEL ESTADO | INFEJAL

PLANO DE PROYECTO AUTORIZADO
FECHA: 28 FEB 2018

UNIVERSIDAD DE GUADALAJARA

NOMBRE DE PROYECTO:

ESCUELA DE GASTRONOMÍA
ESTACIÓN GOURMET
CENTRO UNIVERSITARIO DE LA COSTA

LOCALIZACIÓN: EDIFICIO 5

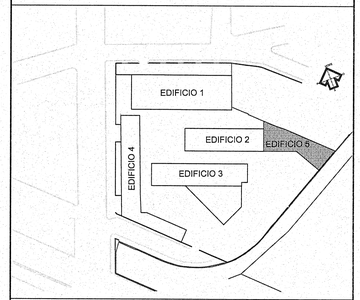

UBICACIÓN:

AV. FRANCISCO VILLA No. 480,
COLONIA VALENTÍN GÓMEZ FARÍAS,
PUERTO VALLARTA, JALISCO.

SIMBOLOGÍA O ESPECIFICACIONES

SIMBOLOGIA

- TUBO DE PVC SANITARIO LISO CEMENTAR. DIAMETROS INDICADOS.
- (R) REGISTRO SANITARIO REDONDO, SEGUN — MEDIDAS. SE INDICA NUMERO DE REGISTRO.
- [R] REGISTRO SANITARIO CUADRADO, SEGUN — MEDIDAS. SE INDICA NUMERO DE REGISTRO.
- 0.00 / 0.00 NIVEL DE TERRENO / NIVEL DE ARRASTRE ALTURA DE REGISTRO

REVISIONES

No.	FECHA	DESCRIPCIÓN	REVISÓ	AUTORIZÓ
0	20/10/16	REV. GENERAL	ARQ.E.J.M	AUTORIZÓ

COORDINACIÓN DE SERVICIOS GENERALES : ARQ. LUIS ALBERTO RAZO GARCÍA — FIRMA:

DIRECTOR DE INMOBILIARIA UNIVERSITARIA UNITERRA: ARQUITECTO HÉCTOR GARCÍA CURIEL — FIRMA:

PROYECTISTA: CORPORATIVO LAU PRADO ARQUITECTOS S. C.
ARQ. HUMBERTO LAU HANG AUYON
CÉDULA PROFESIONAL: 1273359 — FIRMA:

CONTENIDO:
PLANTA DE CONJUNTO ISOMETRICO RED GRAL

CLAVE:	NOMBRE ARCHIVO:	FECHA:
EG-RGS-02	EG-RGS-01.dwg	05/02/16
ESCALA GRAFICA:		ESCALA: 1:200

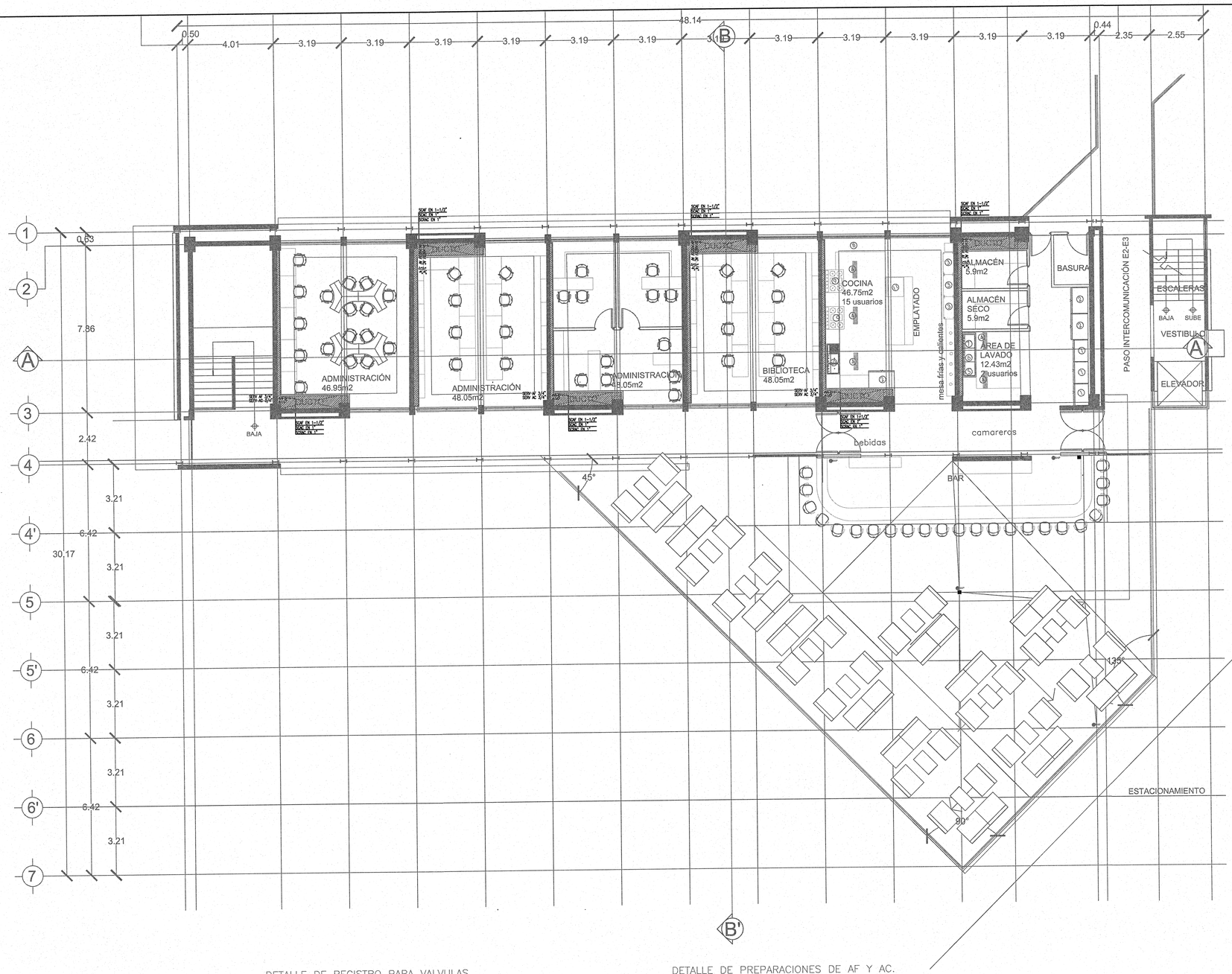

DETALLE DE REGISTRO PARA VALVULAS

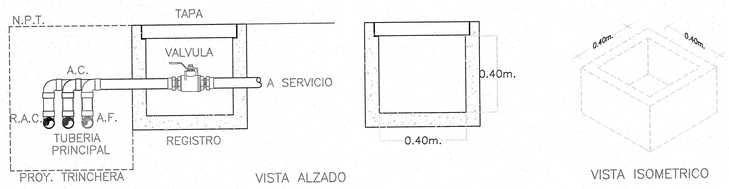

DETALLE DE PREPARACIONES DE AF Y AC.
DENTRO DE SALONES Y COCINAS

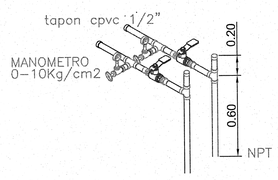

JALISCO GOBIERNO DEL ESTADO | INFEJAL
PLANO DE PROYECTO AUTORIZADO
FECHA: 28 FEB 2018

UNIVERSIDAD DE GUADALAJARA

NOMBRE DE PROYECTO:

ESCUELA DE GASTRONOMÍA
ESTACIÓN GOURMET
CENTRO UNIVERSITARIO DE LA COSTA

LOCALIZACIÓN: EDIFICIO 2

UBICACIÓN:

AV. FRANCISCO VILLA No. 480,
COLONIA VALENTÍN GÓMEZ FARÍAS,
PUERTO VALLARTA, JALISCO.

SIMBOLOGÍA O ESPECIFICACIONES

SIMBOLOGIA

- TUBO DE CPVC RD-11, PRESION DE TRABAJO 7.0 KG/CM2 A 82°C MARCA FLOW GUARD GOLD NORMA ASTM D-2846 PARA AGUA FRIA, DIAM. INDICADOS.
- TUBO DE CPVC RD-11, PRESION DE TRABAJO 7.0 KG/CM2 A 82°C MARCA FLOW GUARD GOLD NORMA ASTM D-2846 PARA AGUA CALIENTE, DIAM. INDICADOS.
- TUBO DE CPVC RD-11, PRESION DE TRABAJO 7.0 KG/CM2 A 82°C MARCA FLOW GUARD GOLD NORMA ASTM D-2846 PARA RETORNO DE AGUA CALIENTE. DIAMETROS INDICADOS.
- SUBE — INDICA TUBO QUE SUBE.
- BAJA — INDICA TUBO QUE BAJA.
- VALVULA DE BOLA FIG. 550 MCA. URREA O SIMILAR, EXTREMOS ROSCADOS, DIAMETROS INDICADOS.
- REGISTRO PARA ALOJAR VALVULAS, PARA SECCIONAMIENTO DE AREAS. DIM: 0.40m x 0.40m x 0.40m DE FONDO.

REVISIONES

No.	FECHA	DESCRIPCIÓN	REVISÓ	AUTORIZÓ
1	02/12/15	REVISION GRL.	ARQ.J.H..	

COORDINACIÓN DE SERVICIOS GENERALES: ARQ. LUIS ALBERTO RAZO GARCÍA — FIRMA:

DIRECTOR DE INMOBILIARIA UNIVERSITARIA UNITERRA: ARQUITECTO HÉCTOR GARCÍA CURIEL — FIRMA:

PROYECTISTA: ARQ. HUMBERTO LAU HANG AUYON
CÉDULA PROFESIONAL: 1273359 — FIRMA:

CONTENIDO:

INSTALACION HIDRAULICA EDIFICIO 3 PA

CLAVE:	NOMBRE ARCHIVO:	FECHA:
EG-IH-02	PLANTAS E3.dwg	24/06/15
ESCALA GRAFICA:		ESCALA: 1:100

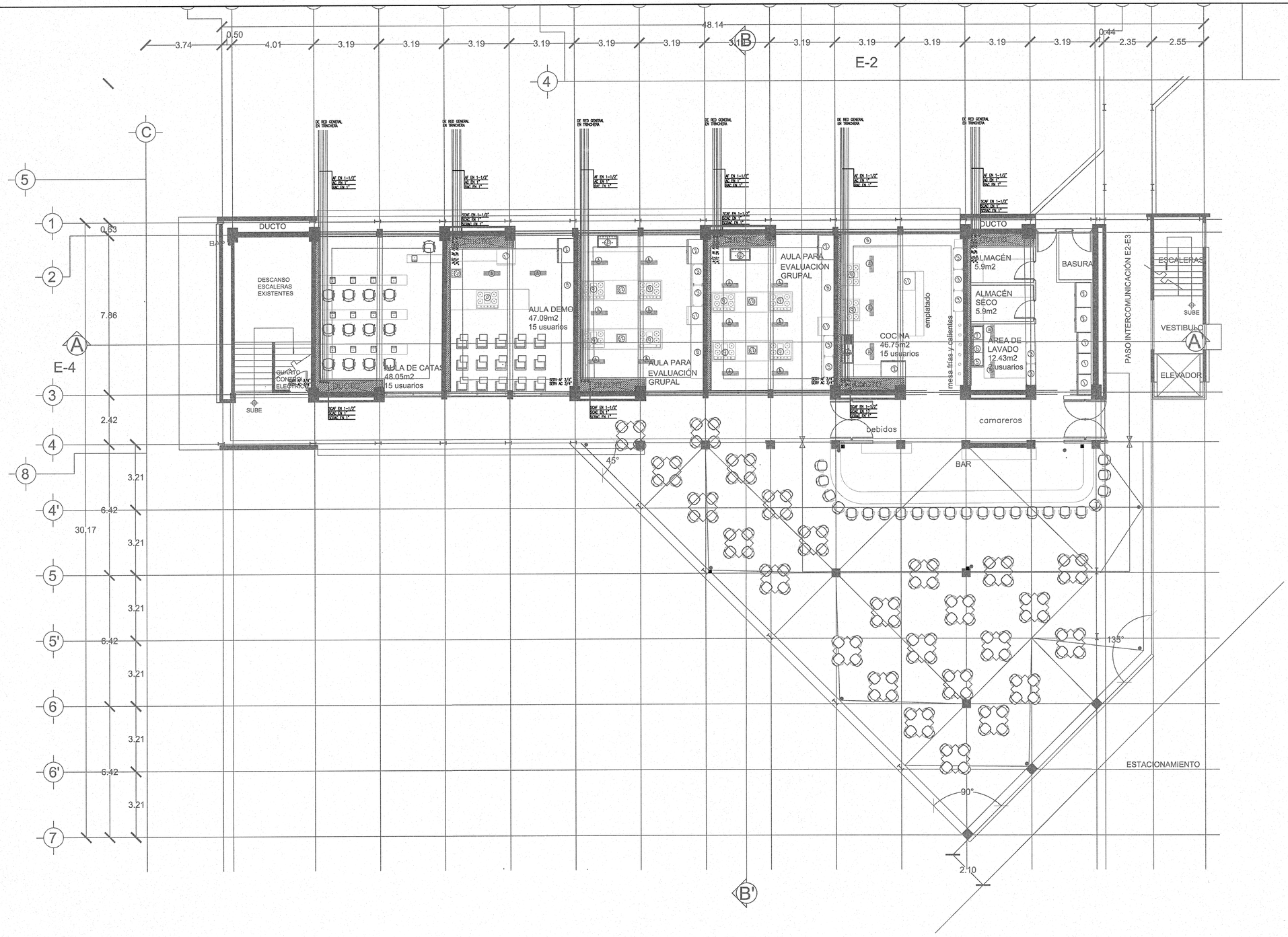

DETALLE DE REGISTRO PARA VALVULAS

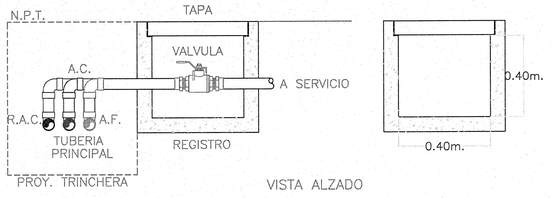

DETALLE DE PREPARACIONES DE AF Y AC.
DENTRO DE SALONES Y COCINAS

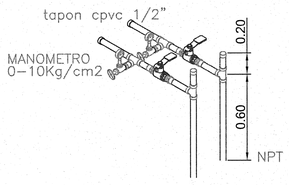

JALISCO GOBIERNO DEL ESTADO | INFEJAL
PLANO DE PROYECTO AUTORIZADO
FECHA: 28 FEB 2018

UNIVERSIDAD DE GUADALAJARA

NOMBRE DE PROYECTO:

ESCUELA DE GASTRONOMÍA
ESTACIÓN GOURMET
CENTRO UNIVERSITARIO DE LA COSTA

LOCALIZACIÓN: EDIFICIO 2

UBICACIÓN:

AV. FRANCISCO VILLA No. 480, COLONIA VALENTÍN GÓMEZ FARÍAS, PUERTO VALLARTA, JALISCO.

SIMBOLOGÍA O ESPECIFICACIONES

SIMBOLOGIA

- TUBO DE CPVC RD-11, PRESION DE TRABAJO 7.0 KG/CM2 A 82°C MARCA FLOW GUARD GOLD NORMA ASTM D-2846 PARA AGUA FRIA, DIAM. INDICADOS.
- TUBO DE CPVC RD-11, PRESION DE TRABAJO 7.0 KG/CM2 A 82°C MARCA FLOW GUARD GOLD NORMA ASTM D-2846 PARA AGUA CALIENTE, DIAM. INDICADOS.
- TUBO DE CPVC RD-11, PRESION DE TRABAJO 7.0 KG/CM2 A 82°C MARCA FLOW GUARD GOLD NORMA ASTM D-2846 PARA RETORNO DE AGUA CALIENTE. DIAMETROS INDICADOS.
- INDICA TUBO QUE SUBE.
- INDICA TUBO QUE BAJA.
- VALVULA DE BOLA FIG. 550 MCA. URREA O SIMILAR, EXTREMOS ROSCADOS, DIAMETROS INDICADOS.
- REGISTRO PARA ALOJAR VALVULAS, PARA SECCIONAMIENTO DE AREAS. DIM: 0.40m x 0.40m x 0.40m DE FONDO.

REVISIONES

No.	FECHA	DESCRIPCIÓN	REVISÓ	AUTORIZÓ
1.	02/12/15	REVISION GRL..	ARQ.J.H..	

COORDINACIÓN DE SERVICIOS GENERALES: ARQ. LUIS ALBERTO RAZO GARCÍA — FIRMA:

DIRECTOR DE INMOBILIARIA UNIVERSITARIA UNITERRA: ARQUITECTO HÉCTOR GARCÍA CURIEL — FIRMA:

PROYECTISTA: ARQ. HUMBERTO LAU HANG AUYON
CÉDULA PROFESIONAL: 1273359 — FIRMA:

CONTENIDO:

INSTALACION HIDRAULILCA EDIFICIO 3 PB

CLAVE:	NOMBRE ARCHIVO:	FECHA:
EG-IH-01	RED HIDRAULICA E 3	27/07/15
ESCALA GRAFICA:		ESCALA: 1:100

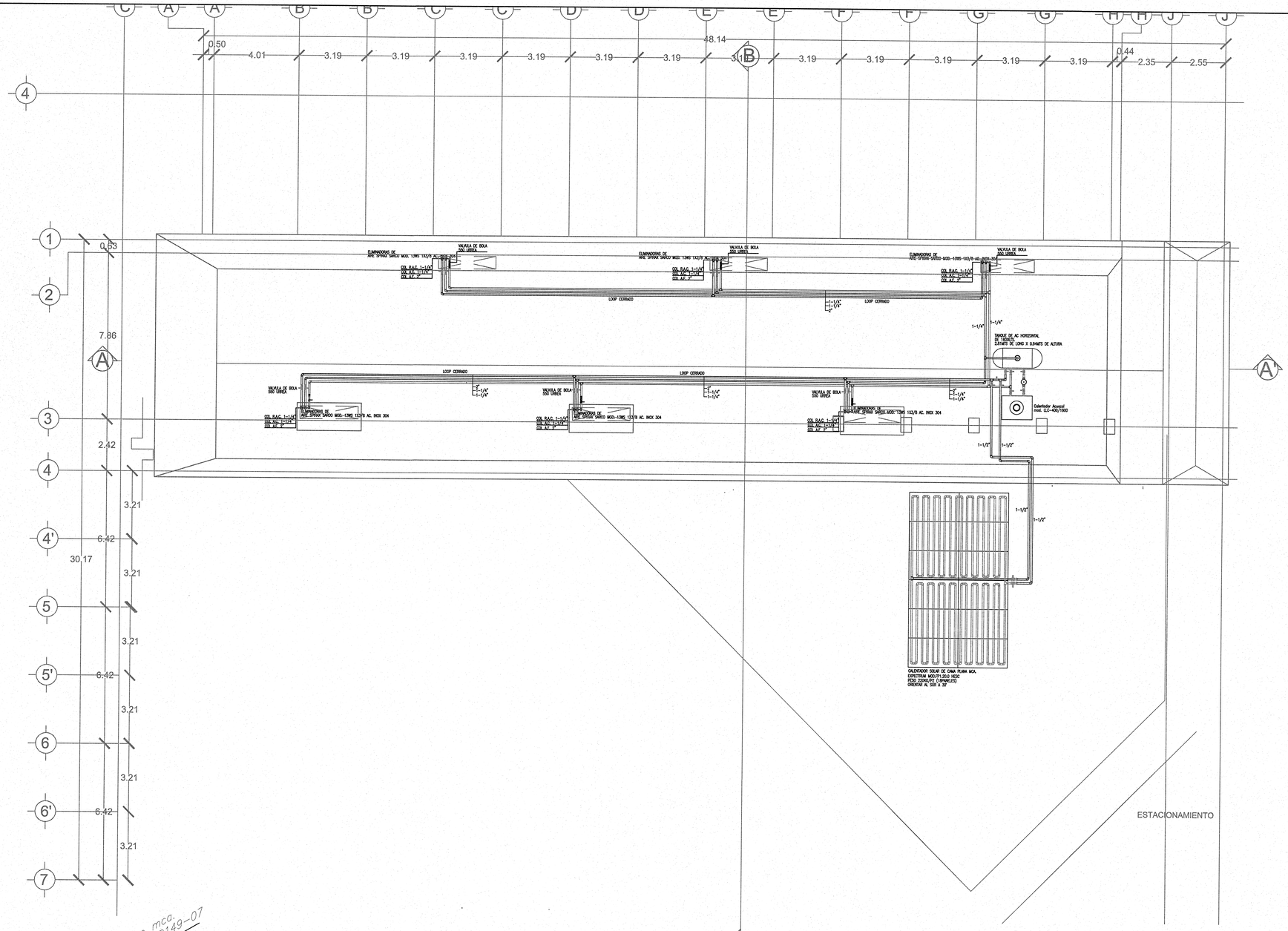

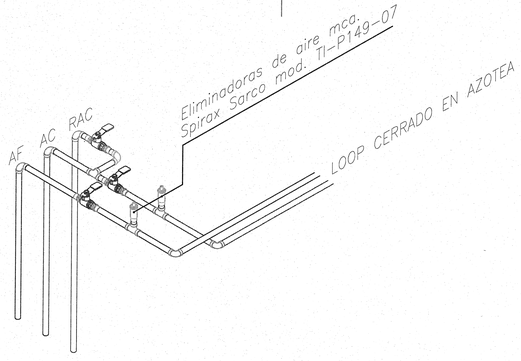

NOTAS:

DEJAR LAS VALVULAS ELIMINADORAS DE AIRE Y VALVULAS DE SECCIONAMIENTO VISIBLES Y DE FACIAL ACCESO PARA MANTENIMIENTO.

LAS TUBERÍAS DE AGUA POTABLE Y AGUA CALIENTE, DEBERAN FORMAR UN LOOP CERRADO EN LA AZOTEA PARA CONTAR CON UNA PRESION EQUILIBRADA EN TODOS LOS NIVELES Y PUNTOS DE SERVICIO DEL EDIFICIO.

JALISCO GOBIERNO DEL ESTADO | INFEJAL

PLANO DE PROYECTO AUTORIZADO

FECHA: 28 FEB 2018

UNIVERSIDAD DE GUADALAJARA

NOMBRE DE PROYECTO:

ESCUELA DE GASTRONOMÍA
ESTACIÓN GOURMET
CENTRO UNIVERSITARIO DE LA COSTA

LOCALIZACIÓN: EDIFICIO 2

UBICACIÓN:

AV. FRANCISCO VILLA No. 480, COLONIA VALENTÍN GÓMEZ FARÍAS, PUERTO VALLARTA, JALISCO.

SIMBOLOGÍA O ESPECIFICACIONES

SIMBOLOGIA

- TUBO DE CPVC RD-11, PRESION DE TRABAJO 7.0 KG/CM2 A 82°C MARCA FLOW GUARD GOLD NORMA ASTM D-2846 PARA AGUA FRIA, DIAM. INDICADOS.
- TUBO DE CPVC RD-11, PRESION DE TRABAJO 7.0 KG/CM2 A 82°C MARCA FLOW GUARD GOLD NORMA ASTM D-2846 PARA AGUA CALIENTE, DIAM. INDICADOS.
- TUBO DE CPVC RD-11, PRESION DE TRABAJO 7.0 KG/CM2 A 82°C MARCA FLOW GUARD GOLD NORMA ASTM D-2846 PARA RETORNO DE AGUA CALIENTE. DIAMETROS INDICADOS.
- INDICA TUBO QUE SUBE.
- INDICA TUBO QUE BAJA.
- VALVULA DE BOLA FIG. 550 MCA. URREA O SIMILAR, EXTREMOS ROSCADOS, DIAMETROS INDICADOS.
- REGISTRO PARA ALOJAR VALVULAS, PARA SECCIONAMIENTO DE AREAS. DIM: 0.40m x 0.40m x 0.40m DE FONDO.

REVISIONES

No.	FECHA	DESCRIPCIÓN	REVISÓ	AUTORIZÓ
1	02/12/15	REVISION GRL.	ARQ.J.H.	

COORDINACIÓN DE SERVICIOS GENERALES: ARQ. LUIS ALBERTO RAZO GARCÍA — FIRMA:

DIRECTOR DE INMOBILIARIA UNIVERSITARIA UNITERRA: ARQUITECTO HÉCTOR GARCÍA CURIEL — FIRMA:

PROYECTISTA: ARQ. HUMBERTO LAU HANG AUYON
CÉDULA PROFESIONAL: 1273359 — FIRMA:

CONTENIDO: INSTALACION HID. EDIFICIO 3 AZOTEA

CLAVE:	NOMBRE ARCHIVO:	FECHA:
EG-IH-03	RED HIDRAULICA E 3	24/06/15
ESCALA GRAFICA:		ESCALA: 1:100

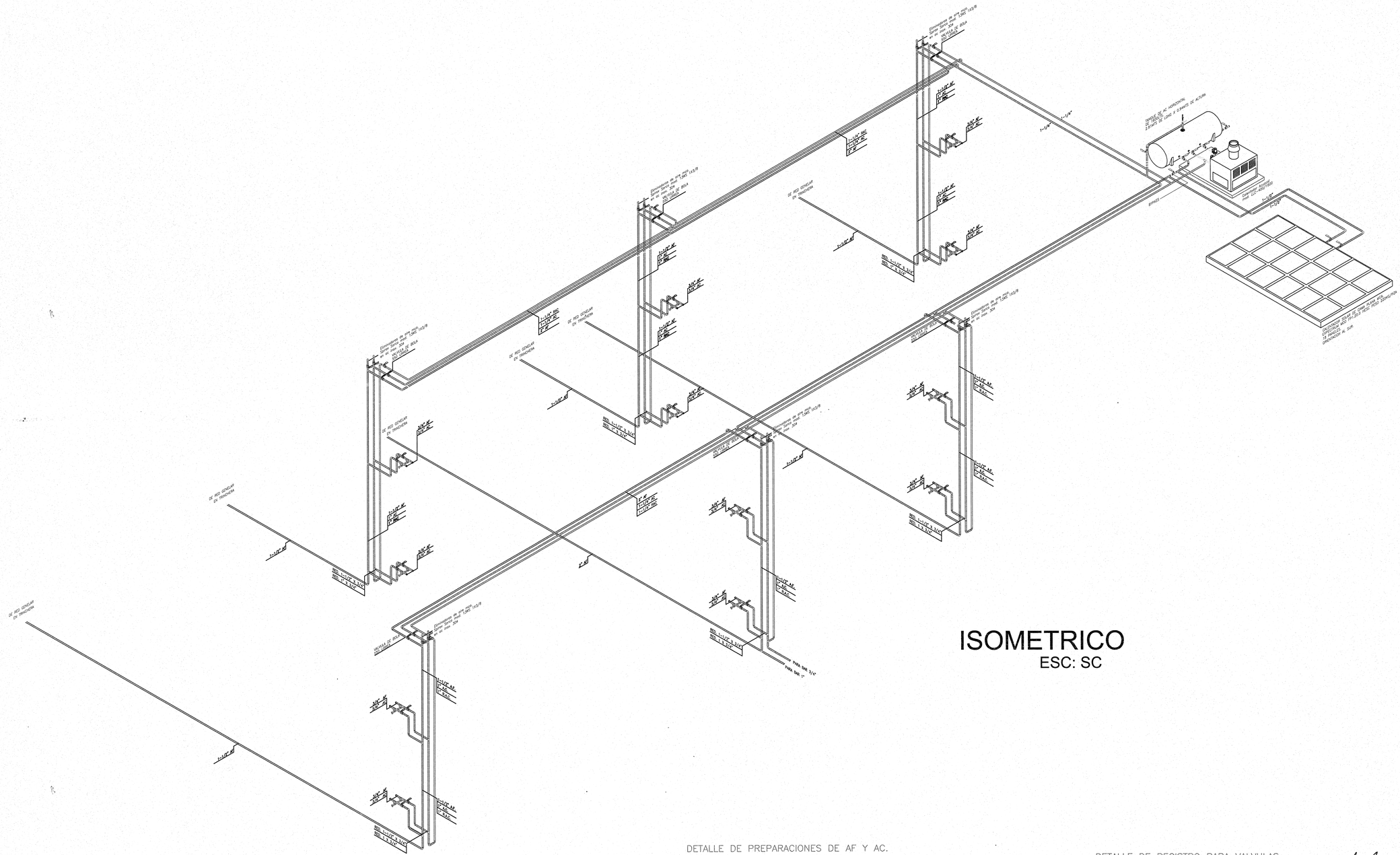

ISOMETRICO
ESC: SC

DETALLE DE PREPARACIONES DE AF Y AC.
DENTRO DE SALONES Y COCINAS

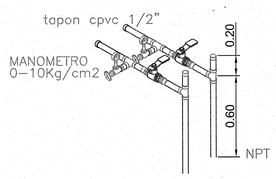

DETALLE DE REGISTRO PARA VALVULAS

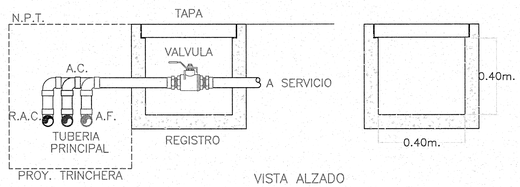



UNIVERSIDAD DE GUADALAJARA

NOMBRE DE PROYECTO:

ESCUELA DE GASTRONOMÍA
ESTACIÓN GOURMET
CENTRO UNIVERSITARIO DE LA COSTA

LOCALIZACIÓN: EDIFICIO 2

UBICACIÓN:

AV. FRANCISCO VILLA No. 480, COLONIA VALENTÍN GÓMEZ FARÍAS, PUERTO VALLARTA, JALISCO.

SIMBOLOGÍA O ESPECIFICACIONES

SIMBOLOGIA

- TUBO DE CPVC RD-11, PRESION DE TRABAJO 7.0 KG/CM2 A 82°C MARCA FLOW GUARD GOLD NORMA ASTM D-2846 PARA AGUA FRIA, DIAM. INDICADOS.
- TUBO DE CPVC RD-11, PRESION DE TRABAJO 7.0 KG/CM2 A 82°C MARCA FLOW GUARD GOLD NORMA ASTM D-2846 PARA AGUA CALIENTE, DIAM. INDICADOS.
- TUBO DE CPVC RD-11, PRESION DE TRABAJO 7.0 KG/CM2 A 82°C MARCA FLOW GUARD GOLD NORMA ASTM D-2846 PARA RETORNO DE AGUA CALIENTE. DIAMETROS INDICADOS.
- INDICA TUBO QUE SUBE.
- INDICA TUBO QUE BAJA.
- VALVULA DE BOLA FIG. 550 MCA. URREA O SIMILAR, EXTREMOS ROSCADOS, DIAMETROS INDICADOS.
- REGISTRO PARA ALOJAR VALVULAS, PARA SECCIONAMIENTO DE AREAS. DIM: 0.40m x 0.40m x 0.40m DE FONDO.

REVISIONES

No.	FECHA	DESCRIPCIÓN	REVISÓ	AUTORIZÓ
1	02/12/15	REVISION GRL.	ARQ.J.H.	

COORDINACION DE SERVICIOS GENERALES: ARQ. LUIS ALBERTO RAZO GARCÍA — FIRMA:

DIRECTOR DE INMOBILIARIA UNIVERSITARIA UNITERRA: ARQUITECTO HÉCTOR GARCÍA CURIEL — FIRMA:

PROYECTISTA: ARQ. HUMBERTO LAU HANG AUYON
CÉDULA PROFESIONAL: 1273359 — FIRMA:

CONTENIDO:

INSTALACION HID. ED 3 ISOMETRICO

CLAVE:	NOMBRE ARCHIVO:	FECHA:
EG-IH-04	RED HIDRAULICA E 3	24/06/15
ESCALA GRAFICA:		ESCALA: SIN

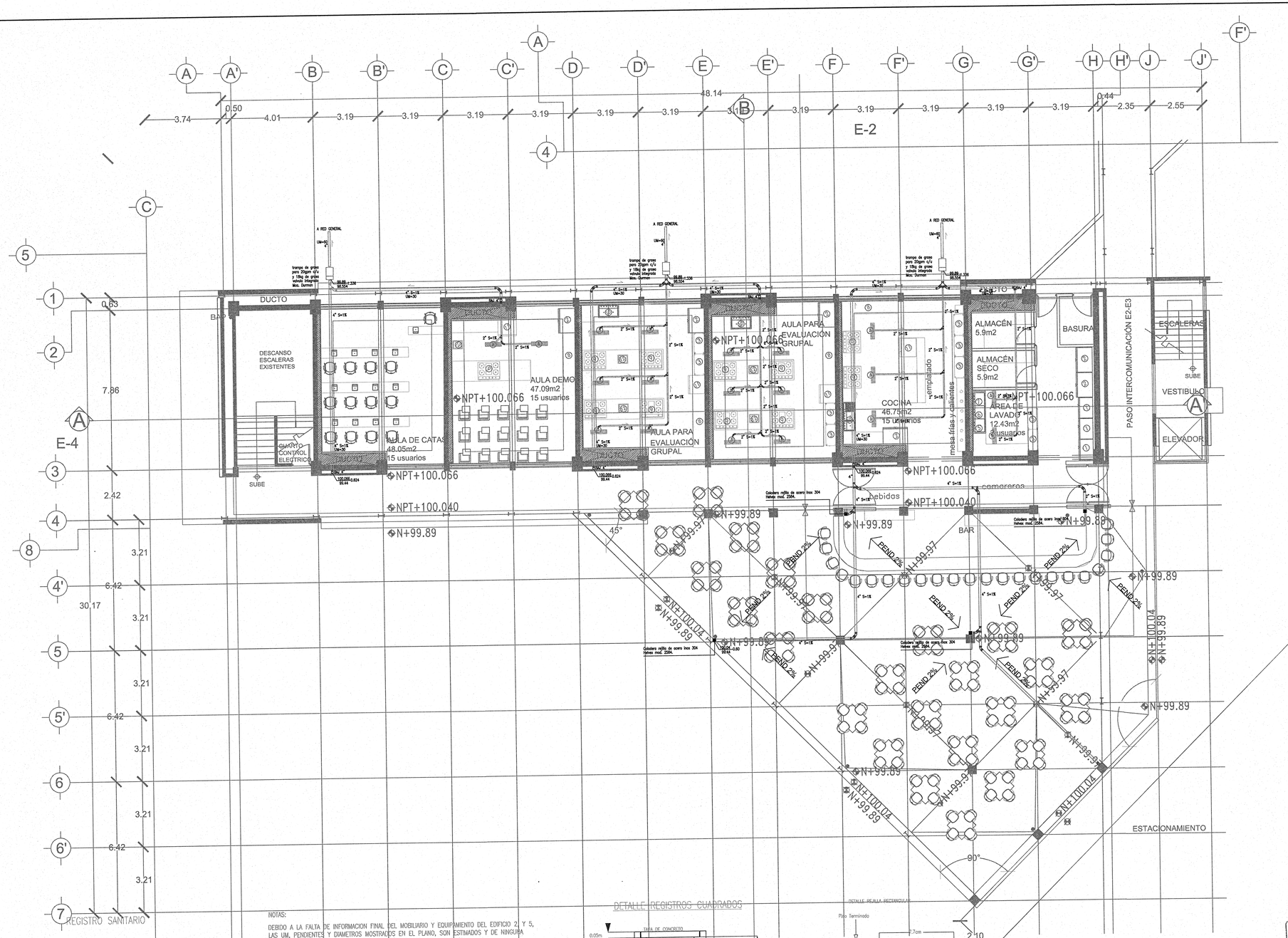

NOTAS:

DEBIDO A LA FALTA DE INFORMACION FINAL DEL MOBILIARIO Y EQUIPAMIENTO DEL EDIFICIO 2 Y 5, LAS UM, PENDIENTES Y DIAMETROS MOSTRADOS EN EL PLANO, SON ESTIMADOS Y DE NINGUNA MANERA DEBERAN SER TOMADOS COMO DEFINITIVOS PARA CONSTRUCCION.

UNA VEZ QUE SE CUENTE CON LA INFORMACION NECESARIA DEL EDIFICIO 2 Y 5, LOS NIVELES PENDIENTES Y DESCARGAS, SERÁN AJUSTADAS A SU VALOR REAL.

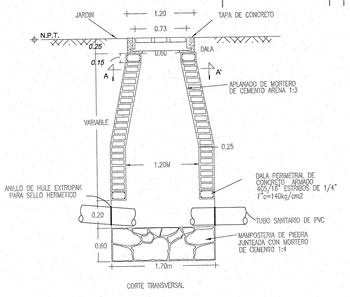

CORTE TRANSVERSAL

DETALLE DE TRAMPA DE GRASAS

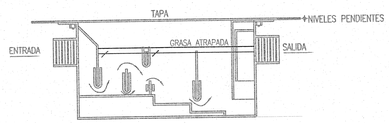

ESQUEMA EN ALZADO LATERAL
TRAMPA DE GRASAS MCA. DURMAN
CAPACIDAD 50 GPM
Y HASTA 45 Kgs. DE GRASA

DETALLE REGISTROS CUADRADOS

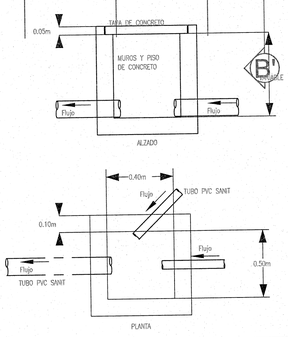

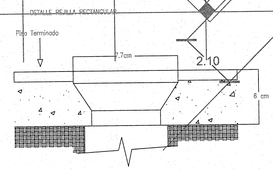



UNIVERSIDAD DE GUADALAJARA

NOMBRE DE PROYECTO:

ESCUELA DE GASTRONOMÍA
ESTACIÓN GOURMET
CENTRO UNIVERSITARIO DE LA COSTA

LOCALIZACIÓN: EDIFICIO 2

UBICACIÓN:

AV. FRANCISCO VILLA No. 480,
COLONIA VALENTÍN GÓMEZ FARÍAS,
PUERTO VALLARTA, JALISCO.

SIMBOLOGÍA O ESPECIFICACIONES

SIMBOLOGIA

- TUBO DE PVC SANITARIO LISO CEMENTAR. DIAMETROS INDICADOS.
- (R) REGISTRO SANITARIO REDONDO, SEGUN — MEDIDAS. SE INDICA NUMERO DE REGISTRO.
- (R) REGISTRO SANITARIO CUADRADO, SEGUN — MEDIDAS. SE INDICA NUMERO DE REGISTRO.
- 0.00 / 0.00 NIVEL DE TERRENO / NIVEL DE ARRASTRE ALTURA DE REGISTRO
- S.T.V. INDICA SUBE TUBO DE VENTILACION. DIAMETRO INDICADO.
- REJILLA DE ACERO INOIDABLE. TAMAÑO INDICADO.
- COLADERA DE ACERO INOIDABLE. MARCA, MODELO Y TAMAÑO INDICADOS.

REVISIONES

No.	FECHA	DESCRIPCIÓN	REVISÓ	AUTORIZÓ
1	02/12/15	REVISION GRL.	ARQ.J.H.	

COORDINACIÓN DE SERVICIOS GENERALES: ARQ. LUIS ALBERTO RAZO GARCÍA — FIRMA:

DIRECTOR DE INMOBILIARIA UNIVERSITARIA UNITERRA: ARQUITECTO HÉCTOR GARCÍA CURIEL — FIRMA:

PROYECTISTA: ARQ. HUMBERTO LAU HANG AUYON
CÉDULA PROFESIONAL: 1273359 — FIRMA:

CONTENIDO:

INSTALACION SANITARIA PLANTA BAJA

CLAVE:	NOMBRE ARCHIVO:	FECHA:
EG-IS-01	RED SANITARIA E 3	21/08/15
ESCALA GRAFICA:		ESCALA: 1:100

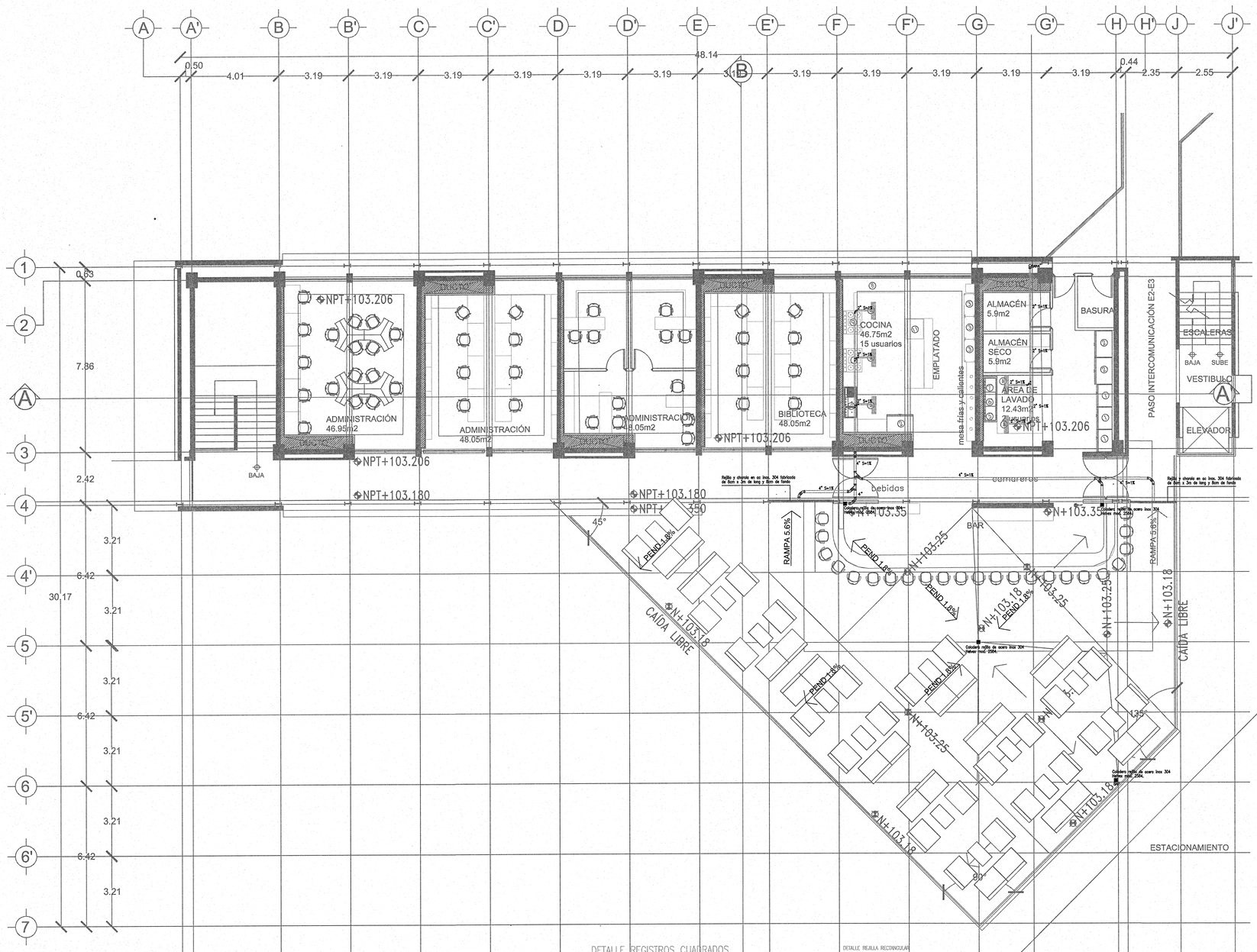

REGISTRO SANITARIO

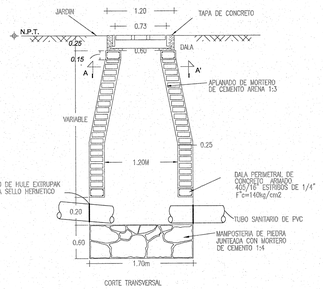

NOTAS:

DEBIDO A LA FALTA DE INFORMACION FINAL DEL MOBILIARIO Y EQUIPAMIENTO DEL EDIFICIO 2, Y 5, LAS UM, PENDIENTES Y DIAMETROS MOSTRADOS EN EL PLANO, SON ESTIMADOS Y DE NINGUNA MANERA DEBERAN SER TOMADOS COMO DEFINITIVOS PARA CONSTRUCCION.

UNA VEZ QUE SE CUENTE CON LA INFORMACION NECESARIA DEL EDIFICIO 2 Y 5, LOS NIVELES PENDIENTES Y DESCARGAS, SERÁN AJUSTADAS A SU VALOR REAL.

DETALLE DE TRAMPA DE GRASAS

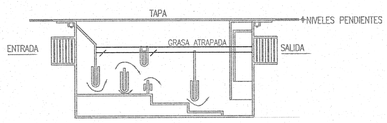

ESQUEMA EN ALZADO LATERAL
TRAMPA DE GRASAS MCA. DURMAN
CAPACIDAD 50 GPM
Y HASTA 45 Kgs. DE GRASA

DETALLE REGISTROS CUADRADOS

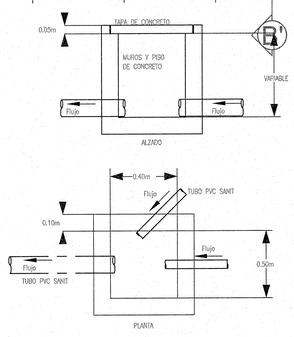

DETALLE REJILLA RECTANGULAR

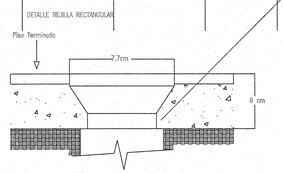



UNIVERSIDAD DE GUADALAJARA

NOMBRE DE PROYECTO:

ESCUELA DE GASTRONOMÍA
ESTACIÓN GOURMET
CENTRO UNIVERSITARIO DE LA COSTA

LOCALIZACIÓN: EDIFICIO 2

UBICACIÓN:

AV. FRANCISCO VILLA No. 480,
COLONIA VALENTÍN GÓMEZ FARÍAS,
PUERTO VALLARTA, JALISCO.

SIMBOLOGÍA O ESPECIFICACIONES

SIMBOLOGIA

- TUBO DE PVC SANITARIO LISO CEMENTAR. DIAMETROS INDICADOS.
- (RS) REGISTRO SANITARIO REDONDO, SEGUN — MEDIDAS. SE INDICA NUMERO DE REGISTRO.
- [RS] REGISTRO SANITARIO CUADRADO, SEGUN — MEDIDAS. SE INDICA NUMERO DE REGISTRO.
- 0.00 / 0.00 NIVEL DE TERRENO / NIVEL DE ARRASTRE ALTURA DE REGISTRO
- S.T.V. INDICA SUBE TUBO DE VENTILACION. DIAMETRO INDICADO.
- REJILLA DE ACERO INOXIDABLE. TAMAÑO INDICADO.
- COLADERA DE ACERO INOXIDABLE. MARCA, MODELO Y TAMAÑO INDICADOS.

REVISIONES

No.	FECHA	DESCRIPCIÓN	REVISÓ	AUTORIZÓ
1	02/12/15	REVISION GRL.	ARQ.J.H.	

COORDINACIÓN DE SERVICIOS GENERALES: ARQ. LUIS ALBERTO RAZO GARCÍA — FIRMA:

DIRECTOR DE INMOBILIARIA UNIVERSITARIA UNITERRA: ARQUITECTO HÉCTOR GARCÍA CURIEL — FIRMA:

PROYECTISTA: ARQ. HUMBERTO LAU HANG AUYON
CÉDULA PROFESIONAL: 1273359 — FIRMA:

CONTENIDO:

INSTALACION SANITARIA ED.3 P.A.

CLAVE:	NOMBRE ARCHIVO:	FECHA:
EG-IS-02	RED SANITARIA E 3	21/08/15
ESCALA GRAFICA:		ESCALA: 1:100

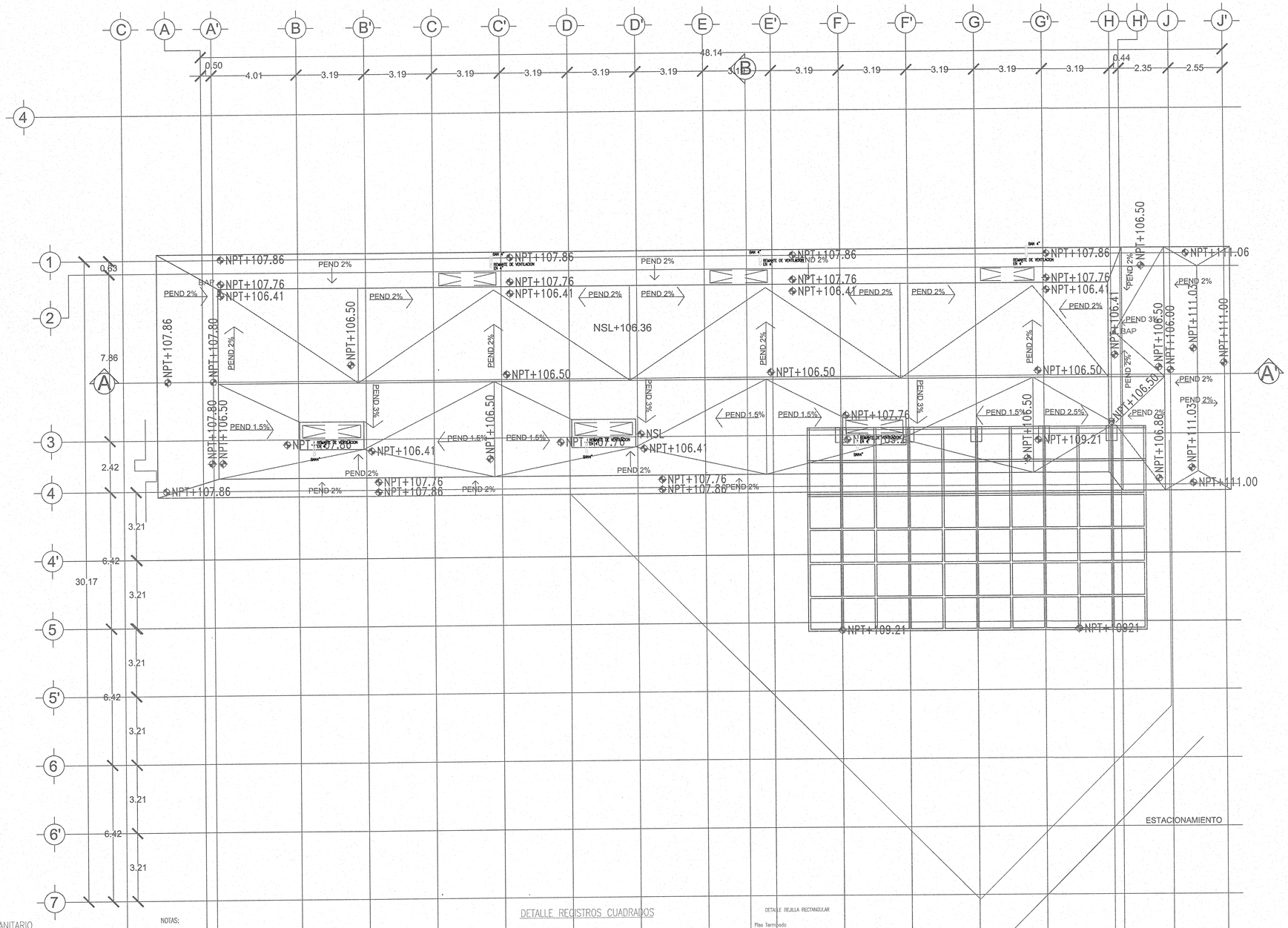

REGISTRO SANITARIO

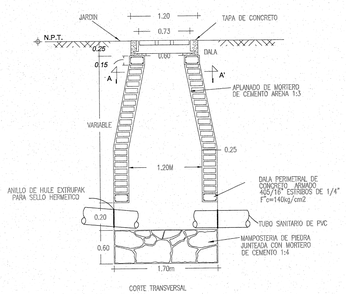

CORTE TRANSVERSAL

NOTAS:

DEBIDO A LA FALTA DE INFORMACION FINAL DEL MOBILIARIO Y EQUIPAMIENTO DEL EDIFICIO 2, Y 5, LAS UM, PENDIENTES Y DIAMETROS MOSTRADOS EN EL PLANO, SON ESTIMADOS Y DE NINGUNA MANERA DEBERAN SER TOMADOS COMO DEFINITIVOS PARA CONSTRUCCION.

UNA VEZ QUE SE CUENTE CON LA INFORMACION NECESARIA DEL EDIFICIO 2 Y 5, LOS NIVELES PENDIENTES Y DESCARGAS, SERÁN AJUSTADAS A SU VALOR REAL.

DETALLE DE TRAMPA DE GRASAS

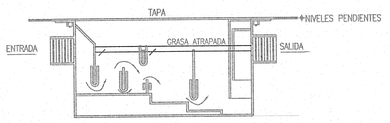

ESQUEMA EN ALZADO LATERAL
TRAMPA DE GRASAS MCA. DURMAN
CAPACIDAD 50 GPM
Y HASTA 45 Kgs. DE GRASA

DETALLE REGISTROS CUADRADOS

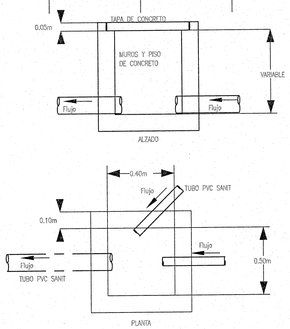

DETALLE REJILLA RECTANGULAR

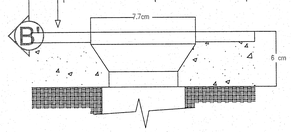



UNIVERSIDAD DE GUADALAJARA

NOMBRE DE PROYECTO:

ESCUELA DE GASTRONOMÍA
ESTACIÓN GOURMET
CENTRO UNIVERSITARIO DE LA COSTA

LOCALIZACIÓN: EDIFICIO 2

UBICACIÓN:

AV. FRANCISCO VILLA No. 480, COLONIA VALENTÍN GÓMEZ FARÍAS, PUERTO VALLARTA, JALISCO.

SIMBOLOGÍA O ESPECIFICACIONES

SIMBOLOGIA

- TUBO DE PVC SANITARIO LISO CEMENTAR. DIAMETROS INDICADOS.
- (RS) REGISTRO SANITARIO REDONDO, SEGUN — MEDIDAS. SE INDICA NUMERO DE REGISTRO.
- [RS] REGISTRO SANITARIO CUADRADO, SEGUN — MEDIDAS. SE INDICA NUMERO DE REGISTRO.
- 0.00 / 0.00 NIVEL DE TERRENO / NIVEL DE ARRASTRE ALTURA DE REGISTRO
- S.T.V. INDICA SUBE TUBO DE VENTILACION. DIAMETRO INDICADO.
- REJILLA DE ACERO INOIDABLE. TAMAÑO INDICADO.
- COLADERA DE ACERO INOIDABLE. MARCA, MODELO Y TAMAÑO INDICADOS.

REVISIONES

No.	FECHA	DESCRIPCIÓN	REVISÓ	AUTORIZÓ
1	02/12/15	REVISION GRL.	ARQ.J.H.	

COORDINACIÓN DE SERVICIOS GENERALES: ARQ. LUIS ALBERTO RAZO GARCÍA — FIRMA:

DIRECTOR DE INMOBILIARIA UNIVERSITARIA UNITERRA: ARQUITECTO HÉCTOR GARCÍA CURIEL — FIRMA:

PROYECTISTA: ARQ. HUMBERTO LAU HANG AUYON
CÉDULA PROFESIONAL: 1273359 — FIRMA:

CONTENIDO:

INSTALACION SANITARIA ED 3 P. AZOTEA

CLAVE:	NOMBRE ARCHIVO:	FECHA:
EG-IS-03	RED SANITARIA E 3	21/08/15
ESCALA GRAFICA:		ESCALA: 1:100

DETALLE DE TRAMPA DE GRASAS

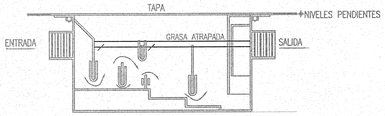

ESQUEMA EN ALZADO LATERAL
TRAMPA DE GRASAS MCA. DURMAN
CAPACIDAD 50 GPM
Y HASTA 45 Kgs. DE GRASA

NOTAS:

DEBIDO A LA FALTA DE INFORMACION FINAL DEL MOBILIARIO Y EQUIPAMIENTO DEL EDIFICIO 2, Y 5, LAS UM, PENDIENTES Y DIAMETROS MOSTRADOS EN EL PLANO, SON ESTIMADOS Y DE NINGUNA MANERA DEBERAN SER TOMADOS COMO DEFINITIVOS PARA CONSTRUCCION.

UNA VEZ QUE SE CUENTE CON LA INFORMACION NECESARIA DEL EDIFICIO 2 Y 5, LOS NIVELES PENDIENTES Y DESCARGAS, SERÁN AJUSTADAS A SU VALOR REAL.

REGISTRO SANITARIO

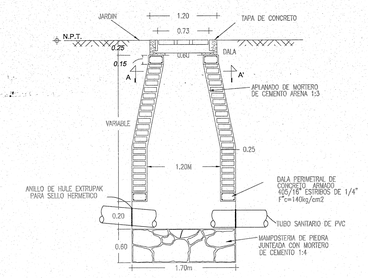

CORTE TRANSVERSAL

DETALLE REGISTROS CUADRADOS

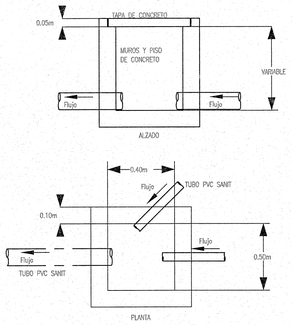

DETALLE REJILLA RECTANGULAR

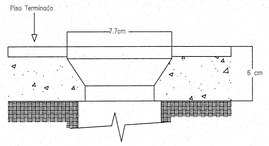

JALISCO GOBIERNO DEL ESTADO INFEJAL
PLANO DE PROYECTO AUTORIZADO
FECHA: 28 FEB 2018

UNIVERSIDAD DE GUADALAJARA

NOMBRE DE PROYECTO:

ESCUELA DE GASTRONOMÍA
ESTACIÓN GOURMET
CENTRO UNIVERSITARIO DE LA COSTA

LOCALIZACIÓN: EDIFICIO 2

UBICACIÓN:

AV. FRANCISCO VILLA No. 480,
COLONIA VALENTÍN GÓMEZ FARÍAS,
PUERTO VALLARTA, JALISCO.

SIMBOLOGÍA O ESPECIFICACIONES

SIMBOLOGIA

- TUBO DE PVC SANITARIO LISO CEMENTAR. DIAMETROS INDICADOS.
- (RE) REGISTRO SANITARIO REDONDO, SEGUN -- MEDIDAS. SE INDICA NUMERO DE REGISTRO.
- [R] REGISTRO SANITARIO CUADRADO, SEGUN -- MEDIDAS. SE INDICA NUMERO DE REGISTRO.
- 0.00 / 0.00 NIVEL DE TERRENO / NIVEL DE ARRASTRE ALTURA DE REGISTRO
- S.T.V. INDICA SUBE TUBO DE VENTILACION. DIAMETRO INDICADO.
- REJILLA DE ACERO INOIDABLE. TAMAÑO INDICADO.
- COLADERA DE ACERO INOIDABLE. MARCA, MODELO Y TAMAÑO INDICADOS.

REVISIONES

No.	FECHA	DESCRIPCIÓN	REVISÓ	AUTORIZÓ
1	02/12/15	REVISION GRL.	ARQ.J.H.	

COORDINACIÓN DE SERVICIOS GENERALES: ARQ. LUIS ALBERTO RAZO GARCÍA — FIRMA:

DIRECTOR DE INMOBILIARIA UNIVERSITARIA UNITERRA: ARQUITECTO HÉCTOR GARCÍA CURIEL — FIRMA:

PROYECTISTA: ARQ. HUMBERTO LAU HANG AUYON
CÉDULA PROFESIONAL: 1273359 — FIRMA:

CONTENIDO:

ISOMETRICO SANITARIO ED 3

CLAVE:	NOMBRE ARCHIVO:	FECHA:
EG-IS-04	RED SANITARIA E 3	21/08/15
ESCALA GRAFICA:		ESCALA: SIN

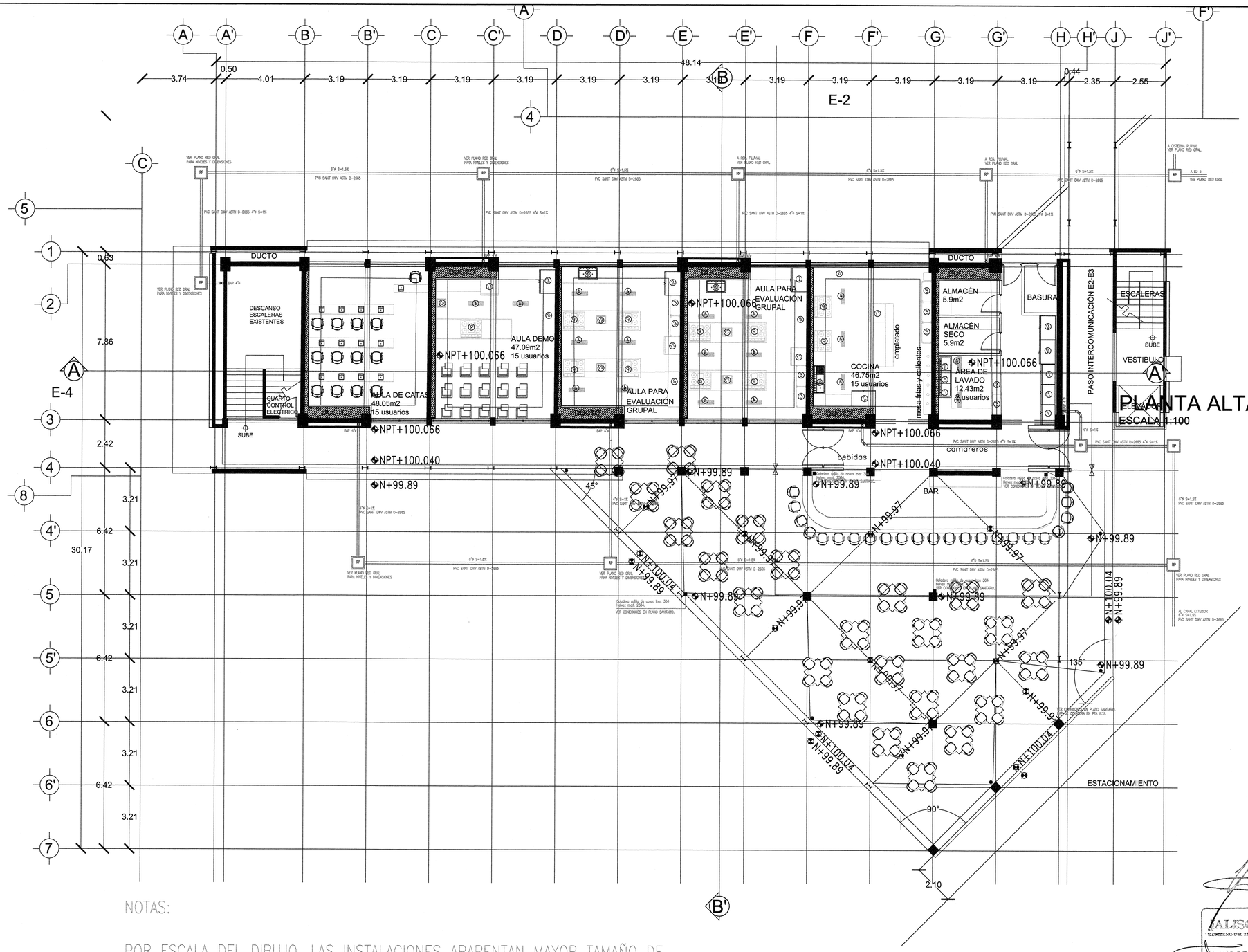

NOTAS:

POR ESCALA DEL DIBUJO, LAS INSTALACIONES APARENTAN MAYOR TAMAÑO DE SU ESCALA REAL, POR LO TANTO, SERÁ RESPONSABILIDAD DEL CONSTRUCTOR HACER LOS AJUSTES NECESARIOS EN CAMPO.

LOS NIVELES DE LA RED GENERAL PLUVIAL, SE MUESTRAN EN EL PLANO DE PLANTA GENERAL PLUVIAL.

PLANTA ALTA
ESCALA 1:100

PLANTA BAJA
ESC: 1:100

JALISCO GOBIERNO DEL ESTADO | INFEJAL
PLANO DE PROYECTO AUTORIZADO
FECHA: 28 FEB 2018

UNIVERSIDAD DE GUADALAJARA

NOMBRE DE PROYECTO:

ESCUELA DE GASTRONOMÍA
ESTACIÓN GOURMET
CENTRO UNIVERSITARIO DE LA COSTA

LOCALIZACIÓN: EDIFICIO 2

UBICACIÓN:

AV. FRANCISCO VILLA No. 480, COLONIA VALENTÍN GÓMEZ FARÍAS, PUERTO VALLARTA, JALISCO.

SIMBOLOGÍA O ESPECIFICACIONES

SIMBOLOGIA

TUBO DE PVC SANITARIO LISO CEMENTAR. DIAMETROS INDICADOS.

COLADERA PARA AZOTEA CON CUPULA Y CONEXION PARA TUBO DE 4". ROSCADO.

L= DISTANCIA EN MTS
S= PENDIENTE DEL PISO

B1 NUMERO IDENTIFICADOR DE BAJANTE.

REVISIONES

No.	FECHA	DESCRIPCIÓN	REVISÓ	AUTORIZÓ
1	02/12/15	REVISION GRL	ARQ.J.H.	

COORDINACIÓN DE SERVICIOS GENERALES: ARQ. LUIS ALBERTO RAZO GARCÍA — FIRMA:

DIRECTOR DE INMOBILIARIA UNIVERSITARIA UNITERRA: ARQUITECTO HÉCTOR GARCÍA CURIEL — FIRMA:

PROYECTISTA: ARQ. HUMBERTO LAU HANG AUYON
CÉDULA PROFESIONAL: 1273359 — FIRMA:

CONTENIDO: INST. PLUVIAL ED 3 PB

CLAVE:	NOMBRE ARCHIVO:	FECHA:
EG-IP-01	RED PLUVIAL E 3	27/07/15
ESCALA GRAFICA:		ESCALA: 1:100

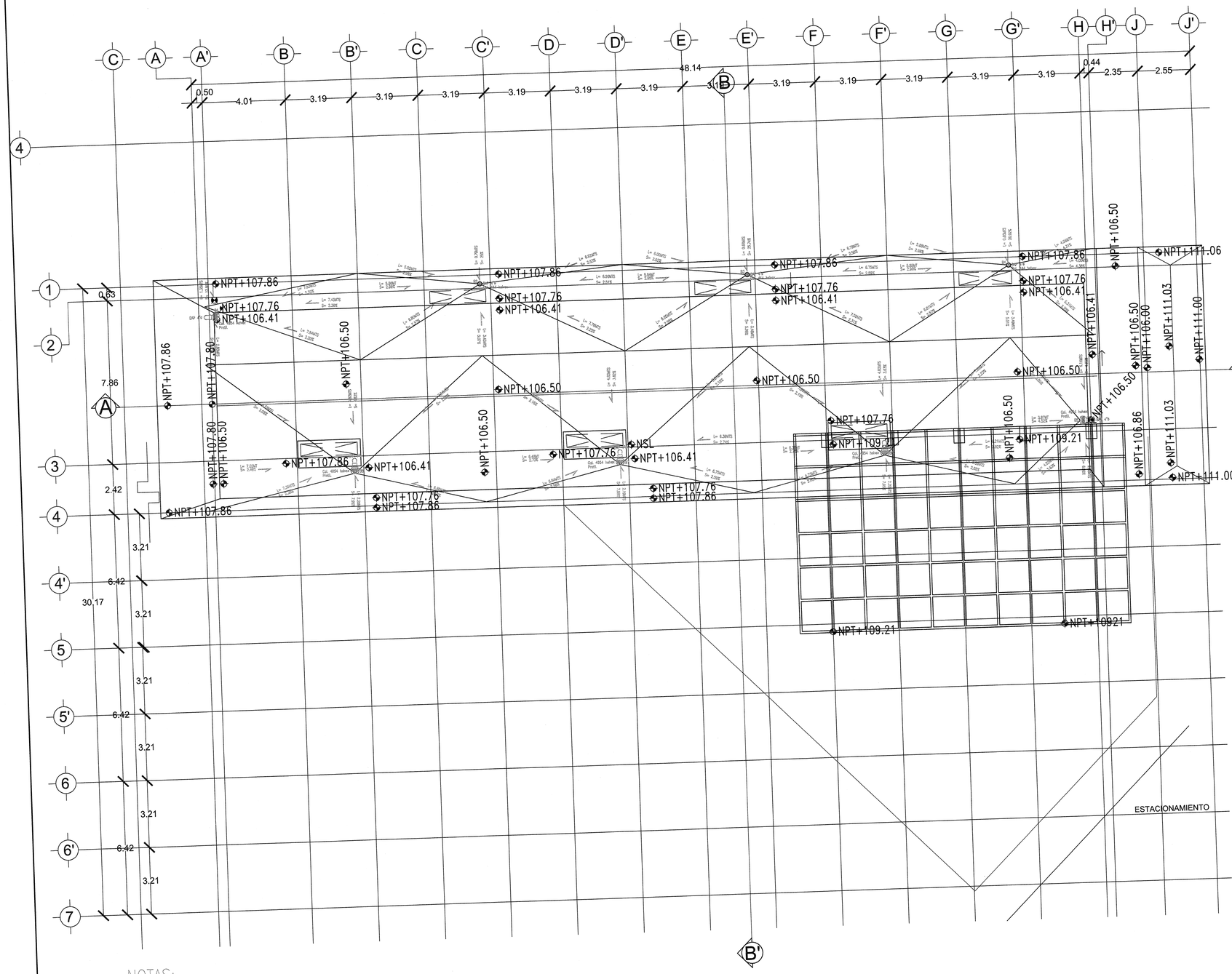

DETALLE DE COLADERA EN AZOTEA

ESC. SIN

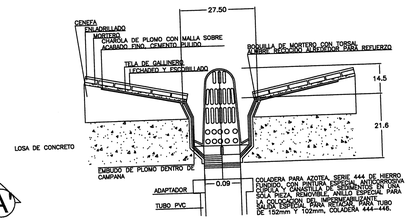

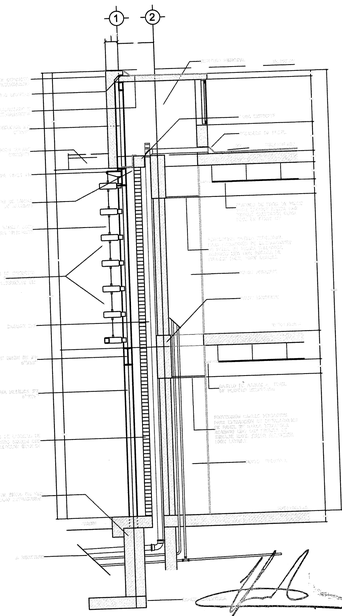

JALISCO GOBIERNO DEL ESTADO | INFEJAL

PLANO DE PROYECTO AUTORIZADO

FECHA: 28 FEB 2018

NOTAS:

POR ESCALA DEL DIBUJO, LAS INSTALACIONES APARENTAN MAYOR TAMAÑO DE SU ESCALA REAL, POR LO TANTO, SERÁ RESPONSABILIDAD DEL CONSTRUCTOR HACER LOS AJUSTES NECESARIOS EN CAMPO.

LOS NIVELES DE LA RED GENERAL PLUVIAL, SE MUESTRAN EN EL PLANO DE PLANTA GENERAL PLUVIAL.

UNIVERSIDAD DE GUADALAJARA

NOMBRE DE PROYECTO:

ESCUELA DE GASTRONOMÍA
ESTACIÓN GOURMET
CENTRO UNIVERSITARIO DE LA COSTA

LOCALIZACIÓN: EDIFICIO 2

UBICACIÓN:

AV. FRANCISCO VILLA No. 480, COLONIA VALENTÍN GÓMEZ FARÍAS, PUERTO VALLARTA, JALISCO.

SIMBOLOGÍA O ESPECIFICACIONES

SIMBOLOGIA

- TUBO DE PVC SANITARIO LISO CEMENTAR. DIAMETROS INDICADOS.
- COLADERA PARA AZOTEA CON CUPULA Y CONEXION PARA TUBO DE 4". ROSCADO.
- L= DISTANCIA EN MTS
- S= PENDIENTE DEL PISO
- B1 NUMERO IDENTIFICADOR DE BAJANTE.

REVISIONES

No.	FECHA	DESCRIPCIÓN	REVISÓ	AUTORIZÓ
1	02/12/15	REVISION GRL.	ARQ.J.H.	

COORDINACIÓN DE SERVICIOS GENERALES: ARQ. LUIS ALBERTO RAZO GARCÍA — FIRMA:

DIRECTOR DE INMOBILIARIA UNIVERSITARIA UNITERRA: ARQUITECTO HÉCTOR GARCÍA CURIEL — FIRMA:

PROYECTISTA: ARQ. HUMBERTO LAU HANG AUYON
CÉDULA PROFESIONAL: 1273359 — FIRMA:

CONTENIDO: INSTALACION PLUVIAL ED 3 AZOTEA

CLAVE:	NOMBRE ARCHIVO:	FECHA:
EG-IP-02	RED PLUVIAL E 3	27/07/15
ESCALA GRAFICA:		ESCALA: 1:100

ISOMETRICO
DESCARGAS PLUVIALES
EDIFICIO 3 EG-CUC

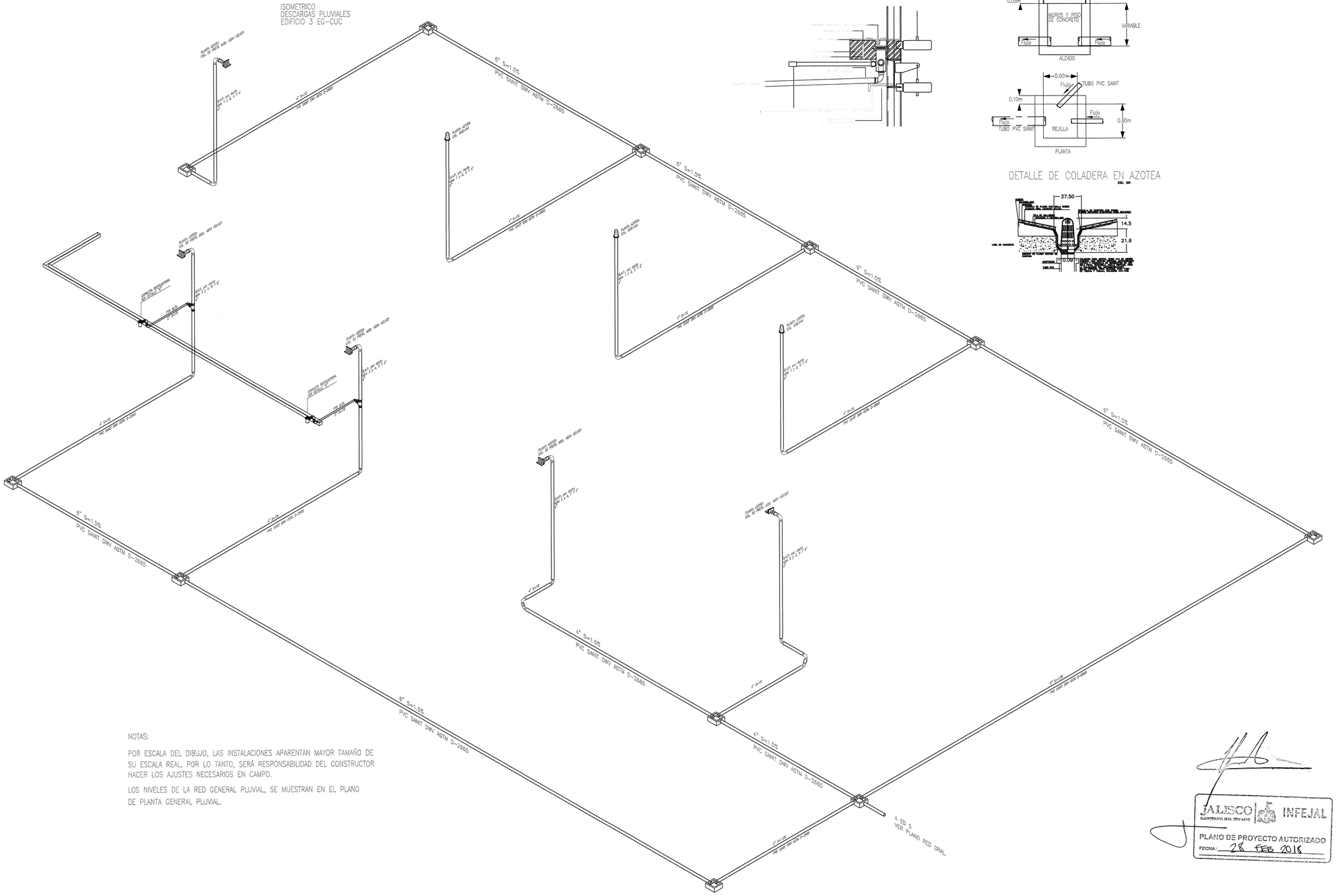

NOTAS:

POR ESCALA DEL DIBUJO, LAS INSTALACIONES APARENTAN MAYOR TAMAÑO DE SU ESCALA REAL, POR LO TANTO, SERÁ RESPONSABILIDAD DEL CONSTRUCTOR HACER LOS AJUSTES NECESARIOS EN CAMPO.

LOS NIVELES DE LA RED GENERAL PLUVIAL, SE MUESTRAN EN EL PLANO DE PLANTA GENERAL PLUVIAL.

Detalle para edificios "A"
E-2 y E-3

Detalle Registros Cuadrados

DETALLE DE COLADERA EN AZOTEA

JALISCO GOBIERNO DEL ESTADO | INFEJAL
PLANO DE PROYECTO AUTORIZADO
FECHA: 28 FEB 2016

UNIVERSIDAD DE GUADALAJARA

NOMBRE DE PROYECTO:

ESCUELA DE GASTRONOMÍA
ESTACIÓN GOURMET
CENTRO UNIVERSITARIO DE LA COSTA

LOCALIZACIÓN: EDIFICIO 2

UBICACIÓN:

AV. FRANCISCO VILLA No. 480,
COLONIA VALENTÍN GÓMEZ FARÍAS,
PUERTO VALLARTA, JALISCO.

SIMBOLOGÍA O ESPECIFICACIONES

SIMBOLOGIA

- TUBO DE PVC SANITARIO DWV ASTM D-2665 LISO CEMENTAR. DIAMETROS INDICADOS.
- COLADERA PARA AZOTEA CON CUPULA Y CONEXION PARA TUBO DE 4". ROSCADO.
- L= DISTANCIA EN MTS
- S= PENDIENTE DEL PISO
- B1 NUMERO IDENTIFICADOR DE BAJANTE.

REVISIONES

No.	FECHA	DESCRIPCIÓN	REVISÓ	AUTORIZÓ
1	02/12/15	REVISION GRL.	ARQ.J.H.	

COORDINACIÓN DE SERVICIOS GENERALES: ARQ. LUIS ALBERTO RAZO GARCÍA — FIRMA:

DIRECTOR DE INMOBILIARIA UNIVERSITARIA UNITERRA: ARQUITECTO HÉCTOR GARCÍA CURIEL — FIRMA:

PROYECTISTA: ARQ. HUMBERTO LAU HANG AUYON
CÉDULA PROFESIONAL: 1273359 — FIRMA:

CONTENIDO:

INSOMETRICO PLUVIAL ED 3

CLAVE:	NOMBRE ARCHIVO:	FECHA:
EG-IP-03	RED PLUVIAL E 3	27/07/15
ESCALA GRAFICA:		ESCALA: 1:100

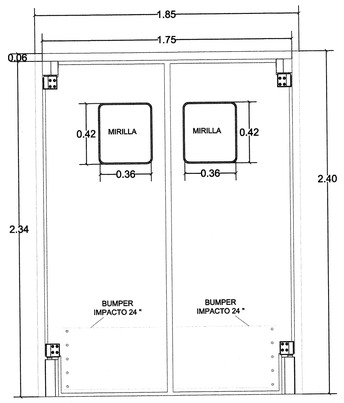

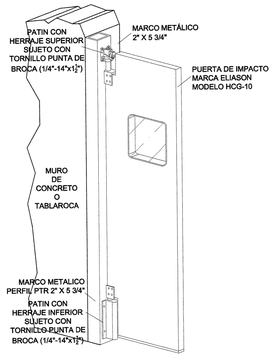

ESC 1:50

PUERTA IMPACTO
Marca ELIASON modelo HCG-10
Fabricada con bastidor interno de Tubular y relleno de poliuretano de alta densidad.

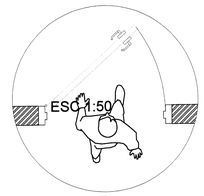

ABATIMIENTO LH
CANT. ( )

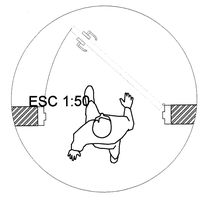

ABATIMIENTO RH
CANT. ( )

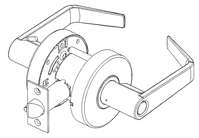

DETALLE 1

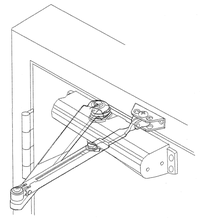

DETALLE 2

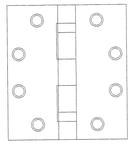

DETALLE 3

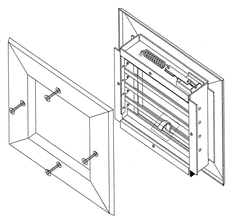

DETALLE 4

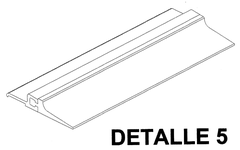

DETALLE 5

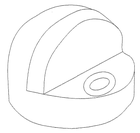

DETALLE 6
TOPE DE PISO
MARCA HAGER
MODELO 243F US26D

DETALLES P-02 Y P-02A
ESC 1:10

NOTA A)
TODAS LAS MEDIDAS DELOS VANOS, DENERAN SER TOMADAS FISICAMENTE EN OBRA, PARA LA FABRICACION DE CANCELERIA DE ALUMINIO Y HERRERIA

PUERTA SENCILLA DE ACERO COLD ROLLED
MARCA MMI EN CALIBRE 18
DE 1 3/4" DE ESPESOR DE 3'0" x 7'0" (0.913 x 2.134 m)
VANO REQUERIDO 3'4" x 7'2" (0.864 x 2.184m)

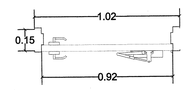

VISTA EN PLANTA

PUERTA SENCILLA DE ACERO COLD ROLLED
MARCA MMI EN CALIBRE 18
DE 1 3/4" DE ESPESOR DE 3'0" x 7'0" (0.913 x 2.134 m)
VANO REQUERIDO 3'4" x 7'2" (0.864 x 2.184m)

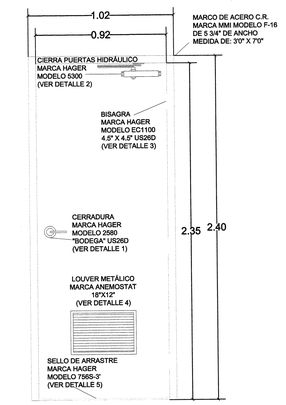

VISTA EN ALZADO
VISTA POR DENTRO

P-02
PUERTA SENCILLA
PARA MURO DE
TABLAROCA, VANO .96X2.17
ESC 1:50

PUERTA METALICA PARA ALMACEN Y OFICINAS
Puerta Metálica Marca MMI Modelo F-18 Fabricada con Acero Galvanizado G-60 cal. 18 con relleno de Honey Comb Refuerzo interno en Bisagra

PUERTA SENCILLA DE ACERO COLD ROLLED
MARCA MMI EN CALIBRE 18
DE 1 3/4" DE ESPESOR DE 3'0" x 7'0" (0.913 x 2.134 m)
VANO REQUERIDO 3'4" x 7'2" (0.864 x 2.184m)

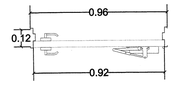

VISTA EN PLANTA

PUERTA SENCILLA DE ACERO COLD ROLLED
MARCA MMI EN CALIBRE 18
DE 1 3/4" DE ESPESOR DE 3'0" x 7'0" (0.913 x 2.134 m)
VANO REQUERIDO 3'4" x 7'2" (0.864 x 2.184m)

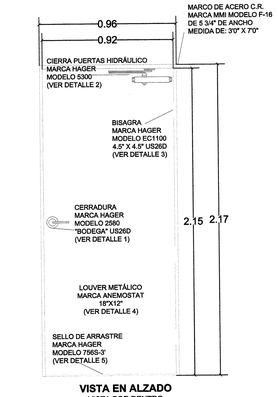

VISTA EN ALZADO
VISTA POR DENTRO

P-02A
PUERTA SENCILLA
PARA MURO DE
BLOCK VANO, 1.02X2.20
ESC 1:50

PUERTA METÁLICA PARA CTO. ELECTRICO
Marca MMI Modelo F-18 Fabricada con Acero Galvanizado G-60 cal. 18 con relleno de Honey Comb Refuerzo interno en Bisagra.

JALISCO GOBIERNO DEL ESTADO | INFEJAL
PLANO DE PROYECTO AUTORIZADO
FECHA: 28 FEB 2018

VISTA EN PLANTA

DETALLE MURO TABLA ROCA

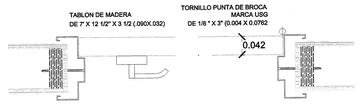

DETALLE "A" **SECCION A-A'**

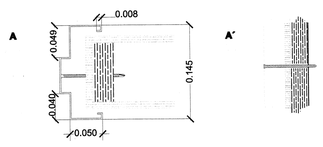

DETALLE DE PUERTA METALICAPARA ALMACEN, P-02 EN MURO DE TABLAROCA

TORNILLO Y TAQUETE EXPANSIVO
DE 3/8" X 5"

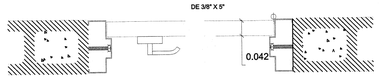

DETALLE "A" **DETALLE "B"**

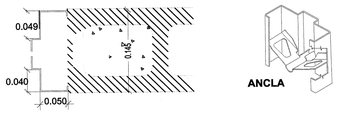

DETALLE DE PUERTA METALICA PARA CUARTO ELECTRICO, P-02A EN MURO DE BLOCK

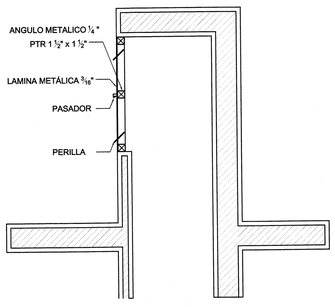

DUCTO ISLA
ESC 1:50

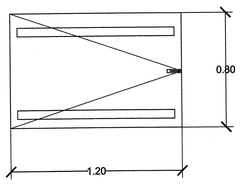

H-04 PUERTA DUCTO
ESC 1:50

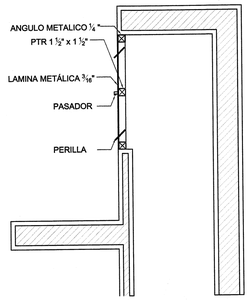

DUCTO CORRIDO
ESC 1:50

UNIVERSIDAD DE GUADALAJARA

NOMBRE DE PROYECTO:
ESCUELA DE GASTRONOMÍA
ESTACIÓN GOURMET
CENTRO UNIVERSITARIO DE LA COSTA

LOCALIZACIÓN: EDIFICIO 3

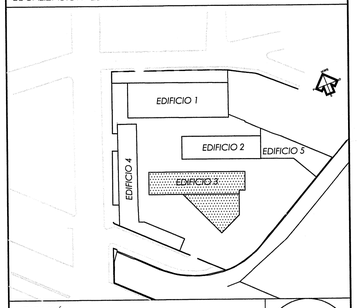

UBICACIÓN:
AV. FRANCISCO VILLA No. 480,
COLONIA VALENTÍN GÓMEZ FARÍAS,
PUERTO VALLARTA, JALISCO.

SIMBOLOGÍA O ESPECIFICACIONES

CUANTIFICACIÓN DE CANCELERIA Y HERRERIA

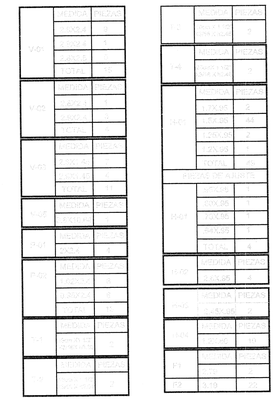

REVISIONES

No.	FECHA	DESCRIPCIÓN	REVISÓ	AUTORIZÓ
1	05/08/15	APROBACIÓN	ARQ. J.H.	
2	21/08/15	APROBACIÓN	ARQ. J.H.	
3	04/09/15	APROBACIÓN	ARQ. J.H.	
4	01/12/15	APROBACIÓN	ARQ. J.H.	
5	21/12/15	APROBACIÓN	ARQ. L.J.	
6	07/04/16	COMPLEMENTO	ARQ. L.J.	

COORDINACIÓN DE SERVICIOS GENERALES: ARQ. LUIS ALBERTO RAZO GARCÍA — FIRMA:

DIRECTOR DE INMOBILIARIA UNIVERSITARIA UNITERRA: ARQUITECTO HÉCTOR GARCÍA CURIEL — FIRMA:

PROYECTISTA: CORPORATIVO LAU PRADO ARQUITECTOS S.C.
ARQ. HUMBERTO LAU HANG AUYON
CÉDULA PROFESIONAL: 1273359 — FIRMA:

CONTENIDO:
DETALLES DE HERRERIA
EDIFICIO 3

armic

CLAVE:	NOMBRE ARCHIVO:	FECHA:
EG-ARQ-E3-CH-05	EG-ARQ-E3-CH-01.dwg	07/04/16
ESCALA GRAFICA:		ESCALA: INDICADA

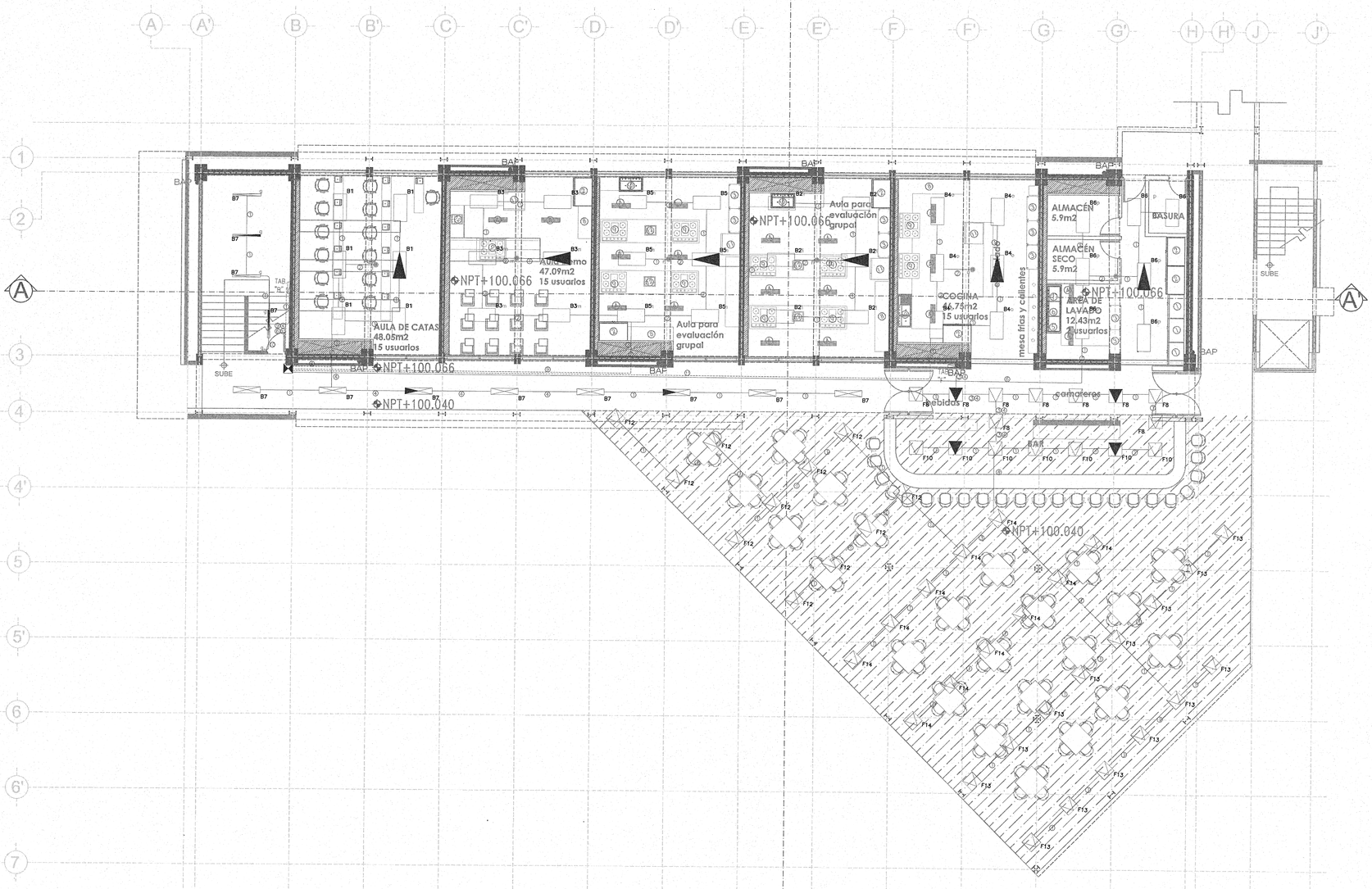

PLANTA BAJA

ESCALA 1:100

CEDULA DE CABLEADO PLANTA B.

CEDULA	FASES mm² (AWG)	NEUTRO mm² (AWG)	T.F. mm² (AWG)	TUBERIA (mm)ø	MATERIAL
1	1-3.31(12)	1-3.31(12)	1-3.31(12)	16	PVC o GALV.
2	2-3.31(12)	1-3.31(12)	1-3.31(12)	16	PVC o GALV.
3	2-3.31(12)	2-3.31(12)	1-3.31(12)	16	PVC o GALV.
4	3-3.31(12)	3-3.31(12)	1-3.31(12)	21	PVC o GALV.
5	4-3.31(12)	4-3.31(12)	1-3.31(12)	27	PVC o GALV.
6	2-3.31(12)	2-3.31(12)	1-3.31(12)	21	PVC o GALV.
7	4-3.31(12)	4-3.31(12)	1-3.31(12)	27	PVC o GALV.
	3-3.31(12)	3-3.31(12)	1-3.31(12)	27	PVC o GALV.
8	4-3.31(12)	4-3.31(12)	1-3.31(12)	27	PVC o GALV.
	4-3.31(12)	4-3.31(12)	1-3.31(12)	27	PVC o GALV.
	4-3.31(12)	4-3.31(12)	1-3.31(12)	27	PVC o GALV.
	1-3.31(12)	1-3.31(12)	1-3.31(12)	27	PVC o GALV.
9	4-3.31(12)	4-3.31(12)	1-3.31(12)	27	PVC o GALV.
	1-3.31(12)	1-3.31(12)	1-3.31(12)	16	PVC o GALV.
10	2-3.31(12)	–	1-3.31(12)	16	PVC o GALV.
11	3-3.31(12)	3-3.31(12)	1-3.31(12)	21	PVC o GALV.

SIMBOLOGIA

No.	IMAGEN	CLAVE	SIMBOLO	DESCRIPCION	FIJACION Y UBICACION	W	WT
01		LTL-LED-E07	LTL-LED-E07	LUMINARIA TECNOLOGICA LED 88W, 127V, CAT. LTL-E07, MCA, TECNOLITE.	EMPOTRAR EN PLAFOND	88W	-
02		LTL-LED-E05	LTL-LED-E05	LUMINARIA TECNOLOGICA LED 43W, 127V, CAT. LTL LED-E05, MCA. TECNOLITE	EMPOTRAR EN PLAFOND	43W	-
03		LTL-LED-E06	LTL-LED-E06	LUMINARIA TECNOLOGICA LED 42W, 127, CAT. LTL LED-E06, MCA. TECNOLITE	EMPOTRAR EN PLAFOND	42W	-
04		EST-LED-40		LUMINARIA TECNOLOGICA LED 40W, 127, CAT. EST-LED-40, MCA. TECNOLITE	SOBREPONER	40W	-
05		OSC04-10W	SENSOR	SENSOR LEVITON CAT. OSC04-10W	SOBREPONER EN TECHO	-	-
06		5601-2W		APAGADOR SENCILLO 1 MODULO, COLOR BALNCO, CAT. 5601-2W, MCA. LEVITON.	SOBREPONER EN TECHO	-	-
07		SUBE	SUBE	SUBEN TUBERIAS VER CEDULA DE CABLEADO			
08		TABLERO "B"	TAB. "B" TABLERO "B"	TABLERO TRIFASICO, TABLERO "B" 3F-4H, 220-127V	SOBREPONER EN MURO		
09				LUMINARIAS CON BALASTRO Y BATERIAS DE EMERGENCIA			

JALISCO GOBIERNO DEL ESTADO | INFEJAL

PLANO DE PROYECTO AUTORIZADO

FECHA: 28 FEB 2018

UNIVERSIDAD DE GUADALAJARA

NOMBRE DE PROYECTO:

ESCUELA DE GASTRONOMÍA
ESTACIÓN GOURMET
CENTRO UNIVERSITARIO DE LA COSTA

LOCALIZACIÓN: EDIFICIO 2

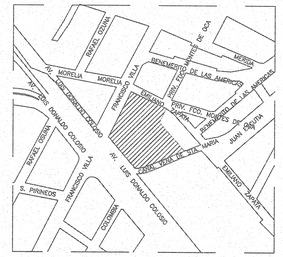

Puerto Vallarta, Jalisco, México.

UBICACIÓN:

AV. FRANCISCO VILLA No. 480,
COLONIA VALENTÍN GÓMEZ FARÍAS,
PUERTO VALLARTA, JALISCO.

SIMBOLOGÍA O ESPECIFICACIONES

REVISIONES

No.	FECHA	DESCRIPCIÓN	REVISÓ	AUTORIZÓ
1	27/07/15	APROBACION	ARQ. J. H.	

COORDINACIÓN DE SERVICIOS GENERALES: ARQ. LUIS ALBERTO RAZO GARCÍA — FIRMA:

DIRECTOR DE INMOBILIARIA UNIVERSITARIA UNITERRA: ARQUITECTO HÉCTOR GARCÍA CURIEL — FIRMA:

PROYECTISTA: ARQ. HUMBERTO LAU HANG AUYON
CÉDULA PROFESIONAL: 1273359 — FIRMA:

CONTENIDO: ILUMINACIÓN EDIFICIO 3 PLANTA BAJA

CLAVE:	NOMBRE ARCHIVO:	FECHA:
IE-02A	IE-02 ILUMINACION E3	31/08/2015

ESCALA GRAFICA:

ESCALA: 1:100

RYLEC®

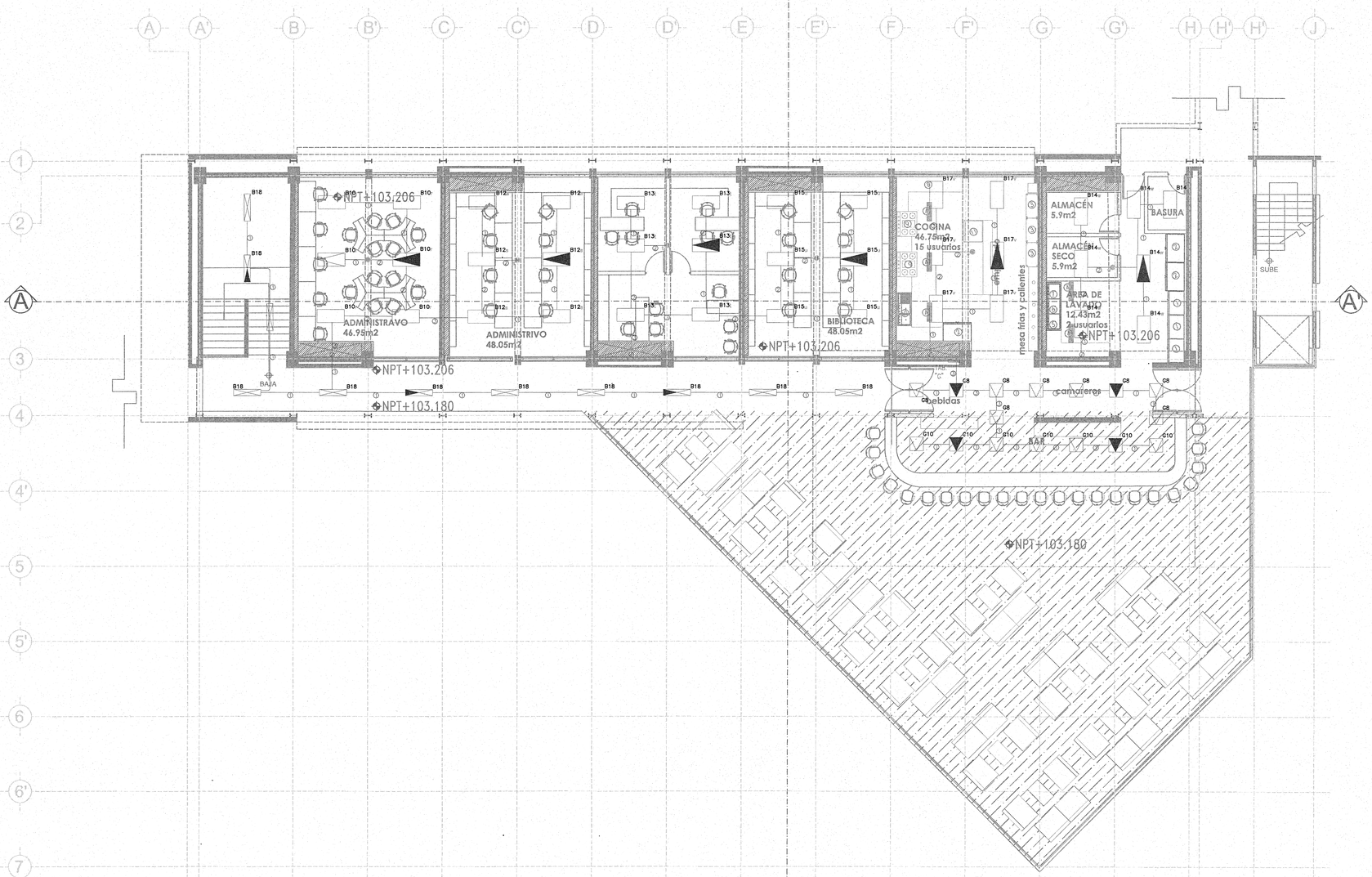

PLANTA ALTA

ESCALA 1:100

CEDULA DE CABLEADO PLANTA B.

CEDULA	FASES mm² (AWG)	NEUTRO mm² (AWG)	T.F. mm² (AWG)	TUBERIA (mm)ø	MATERIAL
1	1-3.31(12)	1-3.31(12)	1-3.31(12)	16	PVC o GALV.
2	2-3.31(12)	1-3.31(12)	1-3.31(12)	16	PVC o GALV.
3	2-3.31(12)	2-3.31(12)	1-3.31(12)	16	PVC o GALV.
4	3-3.31(12)	3-3.31(12)	1-3.31(12)	21	PVC o GALV.
5	4-3.31(12)	4-3.31(12)	1-3.31(12)	27	PVC o GALV.
6	2-3.31(12)	2-3.31(12)	1-3.31(12)	21	PVC o GALV.
7	4-3.31(12)	4-3.31(12)	1-3.31(12)	27	PVC o GALV.
	3-3.31(12)	3-3.31(12)	1-3.31(12)	27	PVC o GALV.
8	4-3.31(12)	4-3.31(12)	1-3.31(12)	27	PVC o GALV.
	4-3.31(12)	4-3.31(12)	1-3.31(12)	27	PVC o GALV.
	4-3.31(12)	4-3.31(12)	1-3.31(12)	27	PVC o GALV.
	1-3.31(12)	1-3.31(12)	1-3.31(12)	27	PVC o GALV.
9	4-3.31(12)	4-3.31(12)	1-3.31(12)	27	PVC o GALV.
	1-3.31(12)	1-3.31(12)	1-3.31(12)	16	PVC o GALV.
10	2-3.31(12)	–	1-3.31(12)	16	PVC o GALV.
11	3-3.31(12)	3-3.31(12)	1-3.31(12)	21	PVC o GALV.

SIMBOLOGIA

No.	IMAGEN	CLAVE	SIMBOLO	DESCRIPCION	FIJACION Y UBICACION	W	WT
01		LTL-LED-E07	LTL-LED-E07	LUMINARIA TECNOLOGICA LED 88W, 127V, CAT. LTL-E07, MCA, TECNOLITE.	EMPOTRAR EN PLAFOND	88W	–
02		LTL-LED-E05	LTL-LED-E05	LUMINARIA TECNOLOGICA LED 43W, 127V, CAT. LTL LED-E05, MCA. TECNOLITE	EMPOTRAR EN PLAFOND	43W	–
03		LTL-LED-E06	LTL-LED-E06	LUMINARIA TECNOLOGICA LED 42W, 127, CAT. LTL LED-E06, MCA. TECNOLITE	EMPOTRAR EN PLAFOND	42W	–
04		EST-LED-40		LUMINARIA TECNOLOGICA LED 40W, 127, CAT. EST-LED-40, MCA. TECNOLITE	SOBREPONER	40W	–
05		OSC04-10W	SENSOR	SENSOR LEVITON CAT. OSC04-10W	SOBREPONER EN TECHO	–	–
06		5601-2W		APAGADOR SENCILLO 1 MODULO, COLOR BALNCO, CAT. 5601-2W, MCA. LEVITON.	SOBREPONER EN TECHO	–	–
07		SUBE	SUBE	SUBEN TUBERIAS VER CEDULA DE CABLEADO			
08		TABLERO "B"	TAB. "B" TABLERO "B"	TABLERO TRIFASICO, TABLERO "B" 3F-4H, 220-127V	SOBREPONER EN MURO		
09				LUMINARIAS CON BALASTRO Y BATERIAS DE EMERGENCIA			

JALISCO GOBIERNO DEL ESTADO | INFEJAL

PLANO DE PROYECTO AUTORIZADO
FECHA: 28 FEB 2018

UNIVERSIDAD DE GUADALAJARA

NOMBRE DE PROYECTO:

ESCUELA DE GASTRONOMÍA
ESTACIÓN GOURMET
CENTRO UNIVERSITARIO DE LA COSTA

LOCALIZACIÓN: EDIFICIO 2

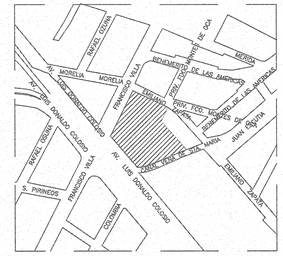

Puerto Vallarta, Jalisco, México.

UBICACIÓN:

AV. FRANCISCO VILLA No. 480,
COLONIA VALENTÍN GÓMEZ FARÍAS,
PUERTO VALLARTA, JALISCO.

SIMBOLOGÍA O ESPECIFICACIONES

REVISIONES

No.	FECHA	DESCRIPCIÓN	REVISÓ	AUTORIZÓ
1	27/07/15	APROBACION	ARQ. J. H.	

COORDINACIÓN DE SERVICIOS GENERALES: ARQ. LUIS ALBERTO RAZO GARCÍA — FIRMA:

DIRECTOR DE INMOBILIARIA UNIVERSITARIA UNITERRA: ARQUITECTO HÉCTOR GARCÍA CURIEL — FIRMA:

PROYECTISTA: ARQ. HUMBERTO LAU HANG AUYON
CÉDULA PROFESIONAL: 1273359 — FIRMA:

CONTENIDO:

ILUMINACION EDIFICIO 3 PLANTA ALTA

CLAVE: IE-02B — NOMBRE ARCHIVO: IE-02 ILUMINACION E3 — FECHA: 31/08/2015

ESCALA GRAFICA: — ESCALA: 1:100

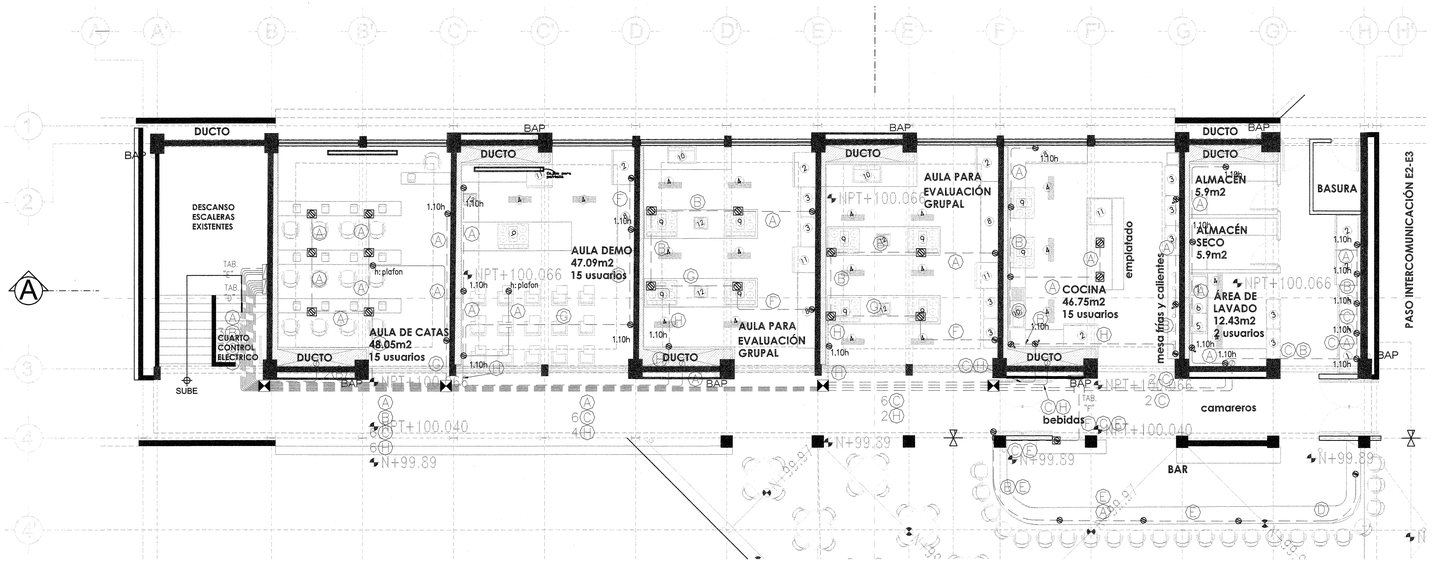

PLANTA BAJA

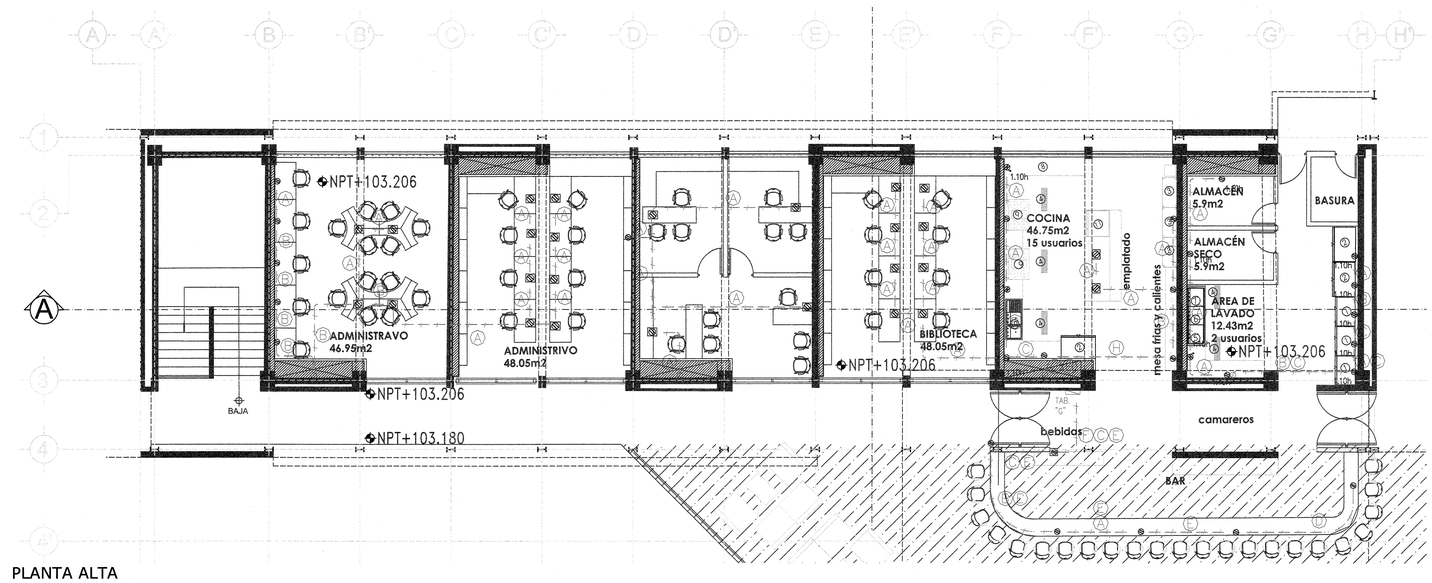

PLANTA ALTA

CEDULA DE CABLEADO

CEDULA	FASES mm² (AWG)	NEUTRO mm² (AWG)	T.F. mm² (AWG)	MATERIAL CONDUCTOR Cu o Al	TUBERIA (mm)ø	MATERIAL
A	1–5.26 (10)	1–5.26 (10)	1–3.31 (12)	Cu	16	PVC o GALV.
B	2–5.26 (10)	2–5.26 (10)	1–3.31 (12)	Cu	21	PVC o GALV.
C	3–5.26 (10)	3–5.26 (10)	1–3.31 (12)	Cu	27	PVC o GALV.
D	2–5.26 (10)	–	1–3.31 (12)	Cu	16	PVC o GALV.
E	3–5.26 (10)	1–5.26 (10)	1–3.31 (12)	Cu	27	PVC o GALV.
F	2–8.37 (8)	–	1–3.31 (12)	Cu	21	PVC o GALV.
G	2–8.37 (8)	–	1–3.31 (12)	Cu	21	PVC o GALV.
	1–5.26 (10)	1–5.26 (10)				
H	2–8.37 (8)	–	1–3.31 (12)	Cu	27	PVC o GALV.
	2–5.26 (10)	2–5.26 (10)				

SIMBOLOGIA

No.	IMAGEN	CLAVE	SIMBOLO	DESCRIPCION	FLANCHES Y UBICACION	V	VT
01		62038288		CONTACTO DUPLEX POLARIZADO A 0.426Ω, O LAS INDICADAS NOM, ESTANDAR CAT. 5262TDSOL CON PLACA COLOR BCO. CAT. 0224063NCBM			-
02		62048288FC		CONTACTO DUPLEX POLARIZADO CON ICFT FALLA A TIERRA DE 15AMP. 125VOLTS CAT. 5262TDSOL CON PLACA COLOR BCO. CAT.0224063NCBM		-	-
03		62251SSS		CONTACTO DUPLEX POLARIZADO EN PISO NOM. ESTANDAR CAT. 0225P1BDS, CON PLACA COLOR BCO. CAT. 0224063NCBM			-
04		CWL530R		CONTACTO MEDIA VUELTA MONOFASICO A PUESTA A TIERRA 30A. 125V. NOM. COOPER CAT. 5330D COLOR NEGRO SUARFETO 3 INSTALADOS			
05		REGISTRO		REGISTRO PREFABRICADO DE 40X40X40 CM PARA TRINCHERA DE INSTALACIONES			-
06		SUBE		SUBEN TUBERIAS VER CEDULA DE CABLEADO			
07		TABLERO "C"	TAB. "C"	TABLERO TRIFASICO, TABLERO "C" 3F-4H, 220-127V			
08		CAJA REGISTRO		CAJA REGISTRO SALVAVIDAS DEACUERDO AL DIAMETRO DE TUBERIA INDICADA EN CEDULA DE CABLEADO.			

PLANO DE PROYECTO AUTORIZADO
FECHA: 28 FEB 2018

UNIVERSIDAD DE GUADALAJARA

NOMBRE DE PROYECTO:

ESCUELA DE GASTRONOMÍA
ESTACIÓN GOURMET
CENTRO UNIVERSITARIO DE LA COSTA

LOCALIZACIÓN: EDIFICIO 2

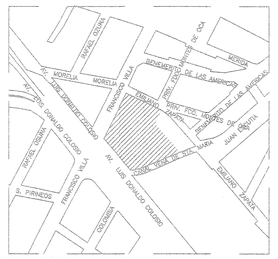

Puerto Vallarta, Jalisco, México.

UBICACIÓN:

AV. FRANCISCO VILLA No. 480,
COLONIA VALENTÍN GÓMEZ FARÍAS,
PUERTO VALLARTA, JALISCO.

SIMBOLOGÍA O ESPECIFICACIONES

REVISIONES

No.	FECHA	DESCRIPCIÓN	REVISÓ	AUTORIZÓ
1	27/07/15	APROBACION	ARQ. J. H.	
2	18/04/17	MOD. CIRCUITO. 2,4		

COORDINACIÓN DE SERVICIOS GENERALES: ARQ. LUIS ALBERTO RAZO GARCÍA — FIRMA:

DIRECTOR DE INMOBILIARIA UNIVERSITARIA UNITERRA: ARQUITECTO HÉCTOR GARCÍA CURIEL — FIRMA:

PROYECTISTA: ARQ. HUMBERTO LAU HANG AUYON
CÉDULA PROFESIONAL: 1273359 — FIRMA:

CONTENIDO:

CONTACTOS NORMALES EDIFICIO 3

CLAVE:	NOMBRE ARCHIVO:	FECHA:
IE-04		18/04/2017
ESCALA GRAFICA:		ESCALA: 1:100

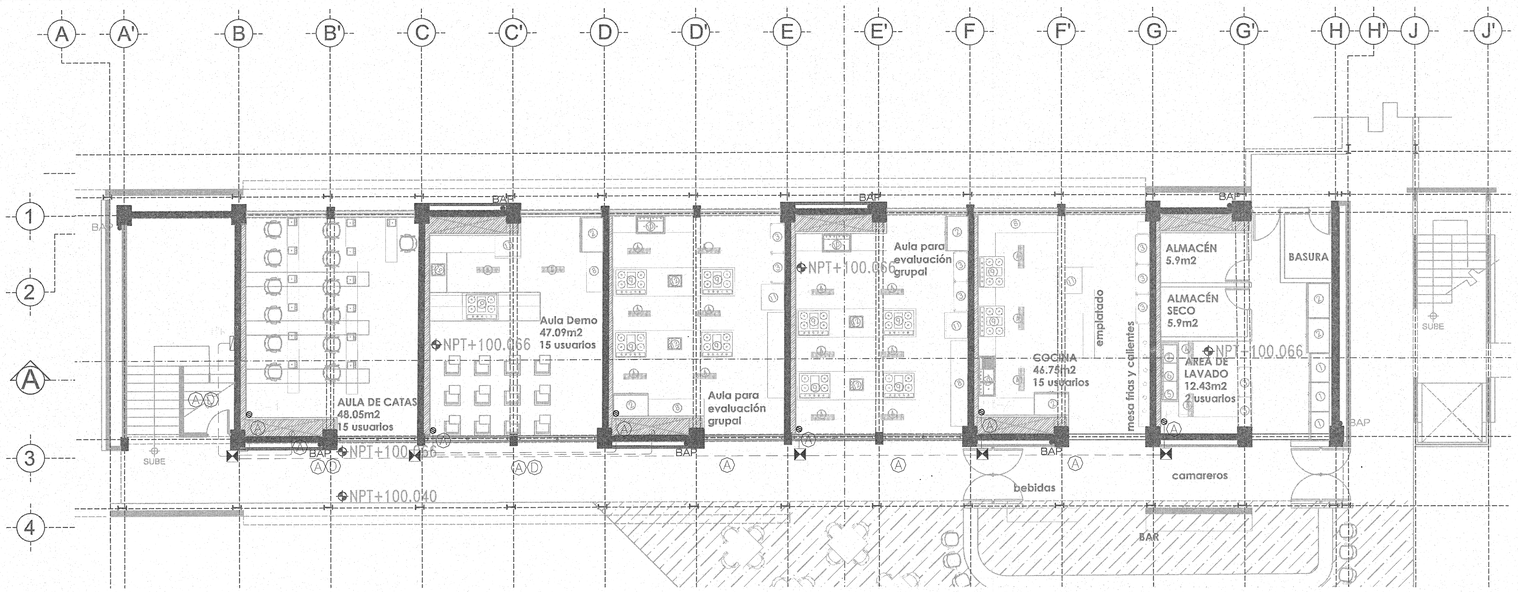

PLANTA BAJA

ESCALA 1:100

CEDULA DE CABLEADO

CEDULA	FASES mm² (AWG)	REGRESO PUENTES mm² (AWG)	NEUTRO mm² (AWG)	T.F. mm² (AWG)	TUBERIA (mm)ø	MATERIAL
A	1-3.31 (12)	–	1-3.31 (12)	1-3.31 (12)	16	PVC o GALV.
B	2-3.31 (12)	–	2-3.31 (12)	1-3.31 (12)	21	PVC o GALV.
C	3-3.31 (12)	–	3-3.31 (12)	1-3.31 (12)	21	PVC o GALV.
D	4-3.31 (12)	–	4-3.31 (12)	1-3.31 (12)	27	PVC o GALV.

SIMBOLOGIA

No.	IMAGEN	CLAVE	SIMBOLO	DESCRIPCION	FIJACION Y UBICACION	W	WT
01		QZ5115DS	QZ5115DS	CONTACTO DUPLEX POLARIZADO NARANJA A 0.40m O LAS INDICADAS MCA. BTICINO CAT. QZ4028HIGN, CON PLACA COLOR NARANJA			
02		QZ5115DS	QZ5115DS	CONTACTO DUPLEX POLARIZADO EN PISO MCA. BTICINO CAT. QZ4028HIGN COLOR NARANJA			
03		REGISTRO	REGISTRO	REGISTRO PREFABRICADO DE 40X40X40 CM PARA TRINCERA DE INSTALACIONES			
04		SUBE	SUBE	SUBEN TUBERIAS VER CEDULA DE CABLEADO			
05		TABLERO "R3"	TAB. "R3"	TABLERO TRIFASICO, TABLERO "R3" 3F-4H, 220-127V			
06		CAJA REGISTRO		CAJA REGISTRO GALVANIZADA DEACUERDO AL DIAMETRO DE TUBERIA INDICADA EN CEDULA DE CABLEADO.			

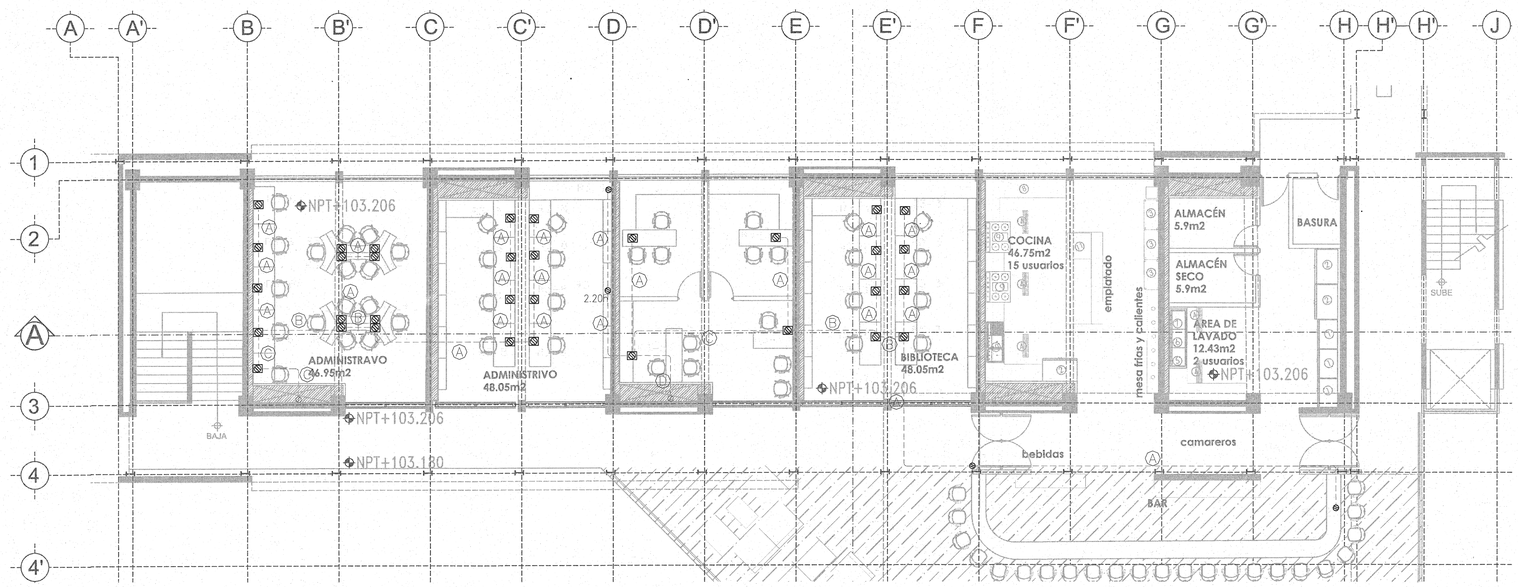

PLANTA ALTA

ESCALA 1:100

TALISCO GOBIERNO DEL ESTADO | INFEJAL

PLANO DE PROYECTO AUTORIZADO

FECHA: 28 FEB 2018

UNIVERSIDAD DE GUADALAJARA

NOMBRE DE PROYECTO:

ESCUELA DE GASTRONOMÍA
ESTACIÓN GOURMET
CENTRO UNIVERSITARIO DE LA COSTA

LOCALIZACIÓN: EDIFICIO 2

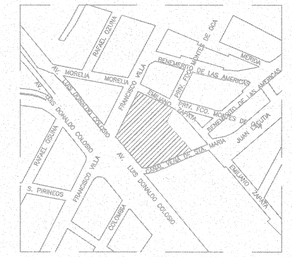

Puerto Vallarta, Jalisco, México.

UBICACIÓN:

AV. FRANCISCO VILLA No. 480,
COLONIA VALENTÍN GÓMEZ FARÍAS,
PUERTO VALLARTA, JALISCO.

SIMBOLOGÍA O ESPECIFICACIONES

REVISIONES

No.	FECHA	DESCRIPCIÓN	REVISÓ	AUTORIZÓ
1	27/07/15	APROBACION	ARQ. J. H.	

COORDINACIÓN DE SERVICIOS GENERALES: ARQ. LUIS ALBERTO RAZO GARCÍA — FIRMA:

DIRECTOR DE INMOBILIARIA UNIVERSITARIA UNITERRA: ARQUITECTO HÉCTOR GARCÍA CURIEL — FIRMA:

PROYECTISTA: ARQ. HUMBERTO LAU HANG AUYON
CÉDULA PROFESIONAL: 1273359 — FIRMA:

CONTENIDO: CONTACTOS REGULADOS PB. PA. E- 3

CLAVE:	NOMBRE ARCHIVO:	FECHA:
IE-06	IE-06 CONTACTOS REGULADOS E3	31/08/2015
ESCALA GRAFICA:		ESCALA: 1:100

RYLEC®

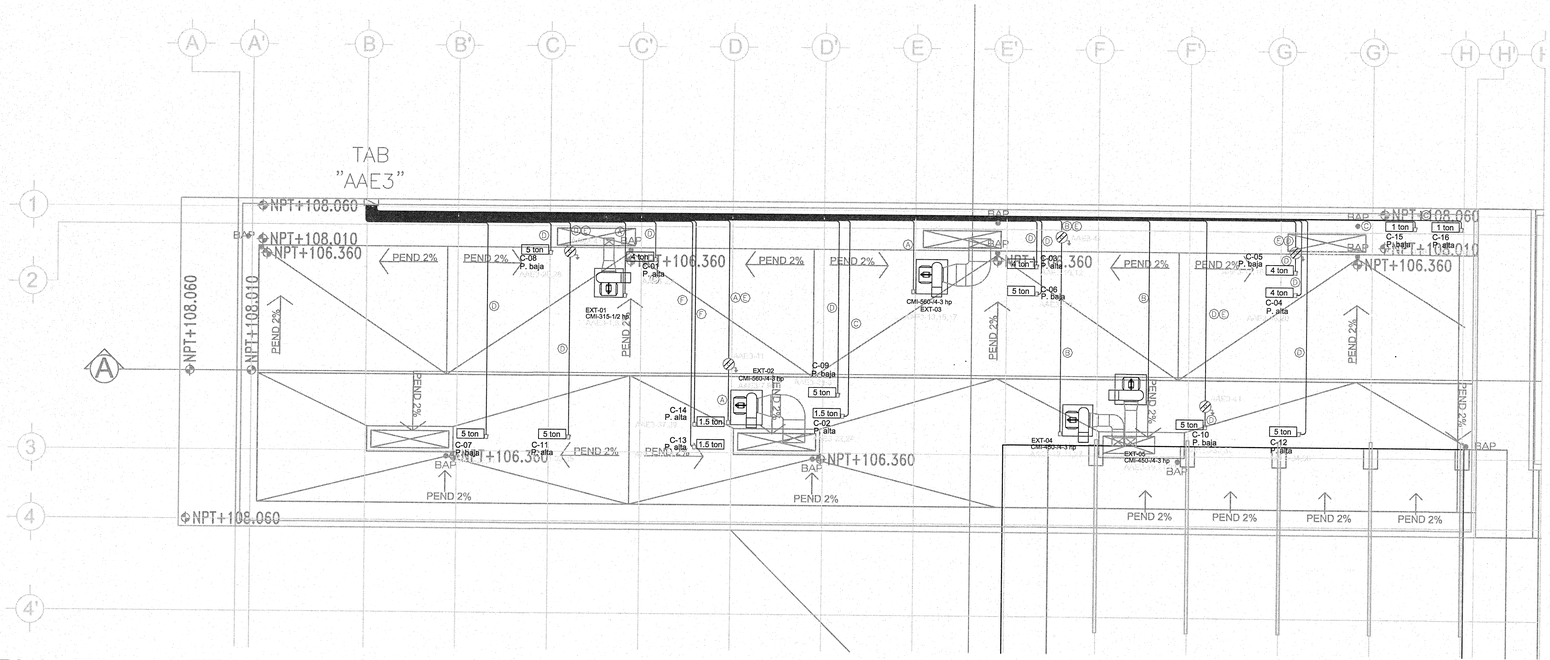

PLANTA AZOTEA

ESCALA 1:100

CEDULA DE CABLEADO

CEDULA	FASES mm² (AWG)	NEUTRO mm² (AWG)	T.F. mm² (AWG)	TUBERIA (mm)ø	MATERIAL
A	3–3.31 (12)	–	1–3.31 (12)	21	PVC o GALV.
B	3–5.26 (10)	–	1–3.31 (12)	21	PVC o GALV.
C	2–21.2 (4)	–	1–21.2 (4)	27	PVC o GALV.
D	2–53.49 (1/0)	–	1–21.2 (4)	41	PVC o GALV.
E	1–5.26 (10)	1–5.26 (10)	1–3.31 (12)	21	PVC o GALV.
F	2–33.6 (2)	–	1–21.2 (4)	35	PVC o GALV.

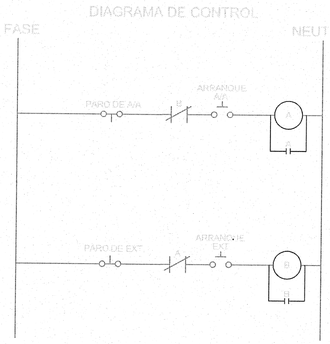

EXTRACTOR COCINA PB
U. AIRE ACONDICIONADO U-09 Y 6

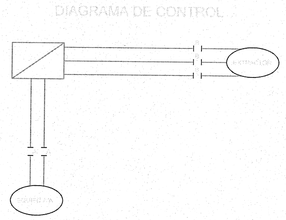

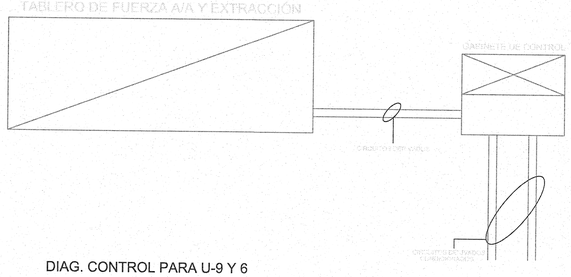

DIAG. CONTROL PARA U-9 Y 6

GABINETE METALICO PARA ALOJAR COMPONENTES DE CONTROL.
-2 INTERRUPTORES DE PARO
-2 INTERRUPTORES DE ARRANQUE
-1 CONTACTOR CON BOBINA AUXILIAR QUE INCLUYE: 4 CONTACTOS N.A. T 1 CONTACTO N.C.
-1 CONTACTOR CON BOBINA AUXILIAR QUE INCLUYE: 3 CONTACTOS N.A. Y 1 CONTACTO N.C.

TAB.	AAE3
OBRA	UDG ESCUELA DE GURMETERIA
LUGAR	AZOTEA EDIFICIO 3

FACTOR DE POTENCIA	0.9

FASES TABLERO	3
VOLTS	220

CIRCUITO	SERVICIO	CARGA 1 5,000W	CARGA 2 13,400W	CARGA 3 15,800W	CARGA 4 822W	CARGA 5 1,200W	CARGA 6 2,098W	CARGA 7 162W	CARGA 8	CARGA 9	CARGA 10	CARGA 11	CARGA 12	WATTS	VOLTS	AMPERES	INTM	FASES A	FASES B	FASES C	HILOS	FASES	CABLE mm2 FASES	NEUTRO	TIERRA	LONGITU	e%
1,3,5	EXT-01 EXTRACTOR				1									822	220	2.40	3P/15A	274	274	274	1	CU	3.31 mm2	-	3.31 mm2	14	0.16
7,9,11	EXT-02 EXTRACTOR					1								1,200	220	3.50	3P/15A	400	400	400	1	CU	3.31 mm2	-	3.31 mm2	22	0.37
2,4	C-01 PLANTA ALTA		1											13,400	220	67.68	2P/100A	6,700	6,700		1	AL	53.49 mm2	-	21.2 mm2	14	0.26
6,8	C-06 PLANTA BAJA			1										15,800	220	79.80	2P/100A	7,900		7,900	1	AL	53.49 mm2	-	21.2 mm2	29	0.63
13,15,17	EXT-03 EXTRACTOR					1								1,200	220	3.50	3P/15A	400	400	400	1	CU	3.31 mm2	-	3.31 mm2	24	0.40
10,12	C-03 PLATA ALTA		1											13,400	220	67.68	2P/100A		6,700	6,700	1	AL	53.49 mm2	-	21.2 mm2	28	0.52
19,21,23	EXT-04, 05 EXTRACTOR						2							4,196	220	12.24	3P/20A	1,399	1,399	1,399	1	CU	5.26 mm2	-	3.31 mm2	36	1.32
14,16	C-05 PLANTA BAJA		1											13,400	220	67.68	2P/100A	6,700	6,700		1	AL	53.49 mm2	-	21.2 mm2	37	0.69
18,20	C-04 PLANTA ALTA		1											13,400	220	67.68	2P/100A	6,700		6,700	1	AL	53.49 mm2	-	21.2 mm2	38	0.70
22,24	C-02 PLANTA ALTA	1												5,000	220	25.25	2P/40A		2,500	2,500	1	AL	21.2 mm2	-	21.2 mm2	26	0.45
25,27	C-07 PLANTA BAJA			1										15,800	220	79.80	2P/100A	7,900	7,900		1	AL	53.49 mm2	-	21.2 mm2	15	0.33
26,28	C-08 PLANTA BAJA			1										15,800	220	79.80	2P/100A	7,900	7,900		1	AL	53.49 mm2	-	21.2 mm2	10	0.22
29,31	C-09 PLANTA BAJA			1										15,800	220	79.80	2P/100A	7,900		7,900	1	AL	53.49 mm2	-	21.2 mm2	26	0.57
30,32	C-10 PLANTA BAJA			1										15,800	220	79.80	2P/100A	7,900		7,900	1	AL	53.49 mm2	-	21.2 mm2	39	0.85
33,35	C-11 PLANTA ALTA			1										15,800	220	79.80	2P/100A		7,900	7,900	1	AL	53.49 mm2	-	21.2 mm2	17	0.37
34,36	C-12 PLANTA ALTA			1										15,800	220	79.80	2P/100A		7,900	7,900	1	AL	53.49 mm2	-	21.2 mm2	43	0.94
37,39	C-13 PLANTA ALTA	1												5,000	220	25.25	2P/40A	2,500	2,500		1	AL	21.2 mm2	-	21.2 mm2	22	0.38
38,40	C-14 PLANTA ALTA	1												5,000	220	25.25	2P/40A	2,500	2,500		1	AL	21.2 mm2	-	21.2 mm2	21	0.37
41	CONTACTOS SERVICIO							5						810	127	7.09	1P/15A			810	1	CU	5.26 mm2	5.26 mm2	3.31 mm2	38	1.61
TOTALES		3	4	7	1	2	2	5	0	0	0	0	0	187,428	220	546.52	3P/300A	67,073	61,673	58,683							

UNIVERSIDAD DE GUADALAJARA

NOMBRE DE PROYECTO:

ESCUELA DE GASTRONOMÍA
ESTACIÓN GOURMET
CENTRO UNIVERSITARIO DE LA COSTA

LOCALIZACIÓN: EDIFICIO 2

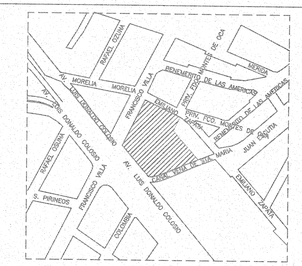
AV. FRANCISCO VILLA
AV. LUIS DONALDO COLOSIO
CAMINO REAL A MANZANILLO
CAMINO A LA MANZANILLA
CAMINO A LA MANZANILLA
CAMINO A LA MANZANILLA

CEDULA DE CABLEADO

CEDULA	FASES mm² (AWG)	NEUTRO mm² (AWG)	T.F. mm² (AWG)	MATERIAL CONDUCTOR Cu o Al	TUBERIA (mm)ø	MATERIAL
A	3–13.3 (6)	1–13.3 (6)	1–13.3 (6)	Al	35	PVC o GALV
B	3–33.6 (2)	1–33.6 (2)	1–13.3 (6)	Al	41	PVC o GALV
C	3–21.2 (4)	1–21.2 (4)	1–13.3 (6)	Al	53	PVC o GALV
D	6–85.01 (3/0)	2–85.01 (3/0)	2–53.49 (1/0)	Al	4–64	PVC o GALV
E	12–107 (4/0)	4–107 (4/0)	4–107 (4/0)	Al	4–78	PVC o GALV
F	15–107 (4/0)	5–107 (4/0)	5–107 (4/0)	Al	5–78	PVC o GALV
G	3–53.49 (1/0)	1–53.49 (1/0)	1–33.6 (2)	Al	53	PVC o GALV

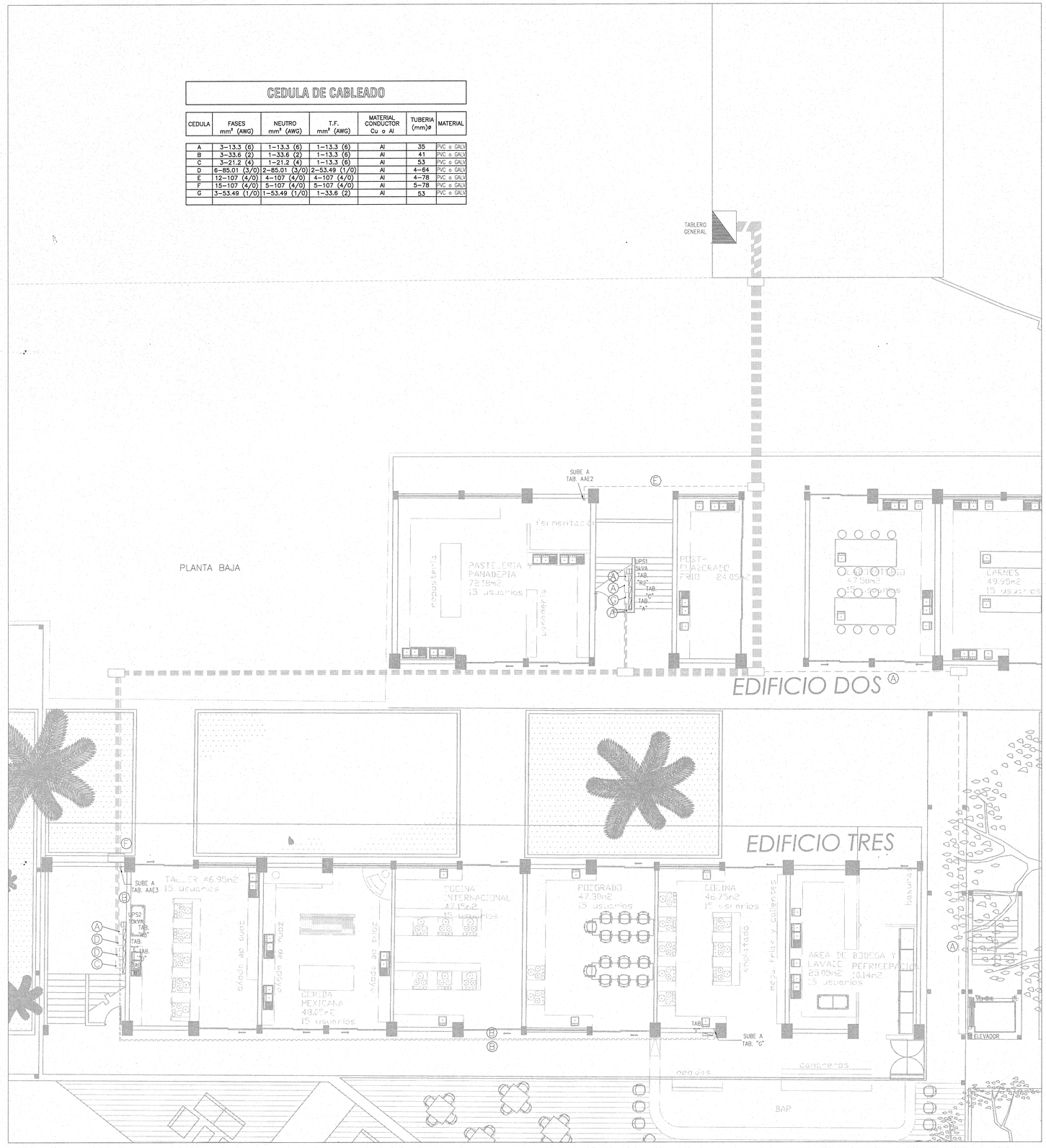

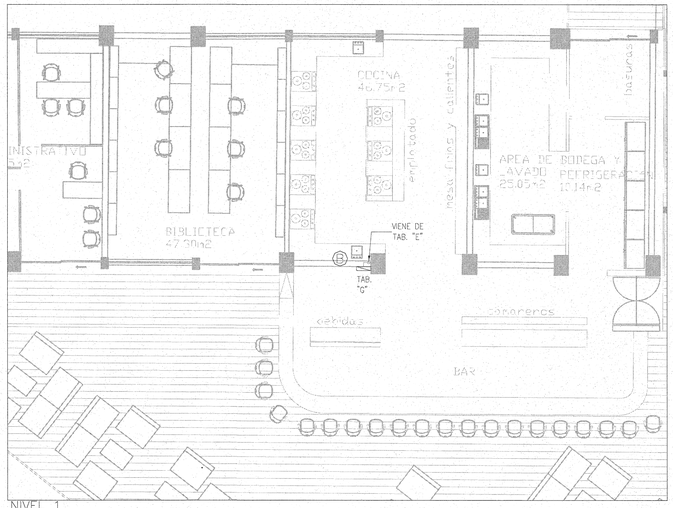

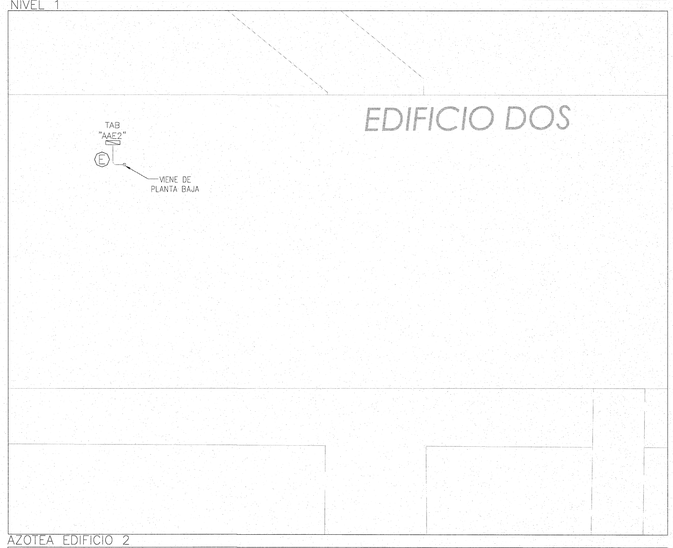



UNIVERSIDAD DE GUADALAJARA

NOMBRE DE PROYECTO:

ESCUELA DE GASTRONOMÍA
ESTACIÓN GOURMET
CENTRO UNIVERSITARIO DE LA COSTA

LOCALIZACIÓN: EDIFICIO 2

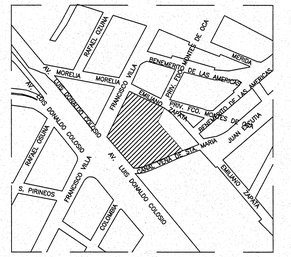

Puerto Vallarta, Jalisco, México.

UBICACIÓN:

AV. FRANCISCO VILLA No. 480,
COLONIA VALENTÍN GÓMEZ FARÍAS,
PUERTO VALLARTA, JALISCO.

SIMBOLOGÍA O ESPECIFICACIONES

REVISIONES

No.	FECHA	DESCRIPCIÓN	REVISÓ	AUTORIZÓ
1	27/07/15	APROBACION	ARQ. J. H.	

COORDINACIÓN DE SERVICIOS GENERALES: ARQ. LUIS ALBERTO RAZO GARCÍA — FIRMA:

DIRECTOR DE INMOBILIARIA UNIVERSITARIA UNITERRA: ARQUITECTO HÉCTOR GARCÍA CURIEL — FIRMA:

PROYECTISTA: ARQ. HUMBERTO LAU HANG AUYON
CÉDULA PROFESIONAL: 1273359 — FIRMA:

JALISCO GOBIERNO DEL ESTADO | INFEJAL
PLANO DE PROYECTO AUTORIZADO
FECHA: 28 FEB 2018

CONTENIDO:

ALIMENTADORES GENERALES

CLAVE:	NOMBRE ARCHIVO:	FECHA:
IE-09	IE-09 ALIMENTADORES GENERALES	31/08/2015
ESCALA GRAFICA:		ESCALA: 1:100

RYLEC®

TABLERO GENERAL NORMAL CON INTERRUPTOR PRINCIPAL 1600A.
3F, 4H, 60 HZ.

ALIMENTACIÓN DE EQUIPO DE TRANSFERENCIA O TRANSFORMADOR NO DETERMINADO POR EL MOMENTO

3P/1600A 65kA

TGN

	MATERIAL	CORRIENTE AMPERES	FASE mm2 (AWG)	NEUTRO mm2 (AWG)	TIERRA FISICA mm2 (AWG)	TUBO ø(mm)	LONG. m	CAIDA TENSION%	
HDA 3P/30A 18kA	AL	19.26	3–13.3 (6)	1–13.3 (6)	1–13.3 (6).d	35	35.00	1.29	A
HDA 3P/30A 18kA	AL	21.78	3–21.2 (4)	1–21.2 (4)	1–13.3 (6).d	35	73.00	1.90	B
HDA 3P/125A 18kA	AL	91.77	3–53.49 (1/0)	1–53.49 (1/0)	1–21.2 (4)d	53	36.00	1.57	C
JDA 3P/250A 18kA	AL	161.02	6–85.01 (3/0)	2–85.01 (3/0)	2–53.49 (1/0)d	2–64	70.00	1.68	D
HDA 3P/150A 18kA	AL	103.66	6–85.01 (3/0)	2–85.01 (3/0)	2–53.49 (1/0)d	3–64	71.00	1.10	E
MGA 3P/600A 35kA	AL	433.25	12–107.0 (4/0)	4–107.0 (4/0)	4–107.0 (4/0).d	4–78	34.00	1.10	AAE2
MGA 3P/800A 35kA	AL	566.93	15–107.0 (4/0)	5–107.0 (4/0)	5–107.0 (4/0).d	5–78	74.00	1.99	AAE3
HDA 3P/20A 18kA	AL	13.12	3–13.3 (6)	1–13.3 (6)	1–13.3 (6)d	35	38.00	0.95	3x30A UPS1 5kVA
HDA 3P/40A 18kA	AL	26.24	3–33.6 (2)	1–33.6 (2)	1–13.3 (6)d	35	68.00	1.35	3x30A UPS2 10kVA
HDA 3P/30A 18kA	AL	17.50	3–13.3 (6)	1–13.3 (6)	1–13.3 (6)d	35	55.00	1.83	3x30A ELEVADOR

MATERIAL	CORRIENTE AMPERES	FASE mm2 (AWG)	NEUTRO mm2 (AWG)	TIERRA FISICA mm2 (AWG)	TUBO ø(mm)	LONG. m	CAIDA TENSION%	
AL	48.45	3–33.6 (2)	1–33.6 (2)	1–13.3 (6).d	35	38.00	1.31	F
AL	44.77	3–33.6 (2)	1–33.6 (2)	1–21.2 (4).d	35	39.00	1.24	G
AL	5.67	3–13.3 (6)	1–13.3 (6)	1–13.3 (6)d	35	5.00	0.05	R2
AL	20.31	3–13.3 (6)	1–13.3 (6)	1–13.3 (6)d	35	5.00	0.19	R3

WATTS INSTALADOS	VOLTS	AMP.	AMP. DEMANDADOS
498,827	220	1,454.53	0.00

JALISCO GOBIERNO DEL ESTADO | INFEJAL

PLANO DE PROYECTO AUTORIZADO
FECHA: 26 FEB 2018

UNIVERSIDAD DE GUADALAJARA

NOMBRE DE PROYECTO:

ESCUELA DE GASTRONOMÍA ESTACIÓN GOURMET

CENTRO UNIVERSITARIO DE LA COSTA

LOCALIZACIÓN: EDIFICIO 2


AV. FRANCISCO VILLA
AV. LUIS DONALDO COLOSIO
AV. MORELIA
AV. PRIV. FOD. MORELIA
AV. BENEMERITO DE LAS AMERICAS
AV. JUAN GRIJALVA
AV. VIRGEN DE STA. MARIA
AV. PRIV. VIRGEN DE STA. MARIA
CALLE PRIV. DE LA CRUZ
CALLE PRIV. DE LA CRUZ
CALLE PRIV. DE LA CRUZ

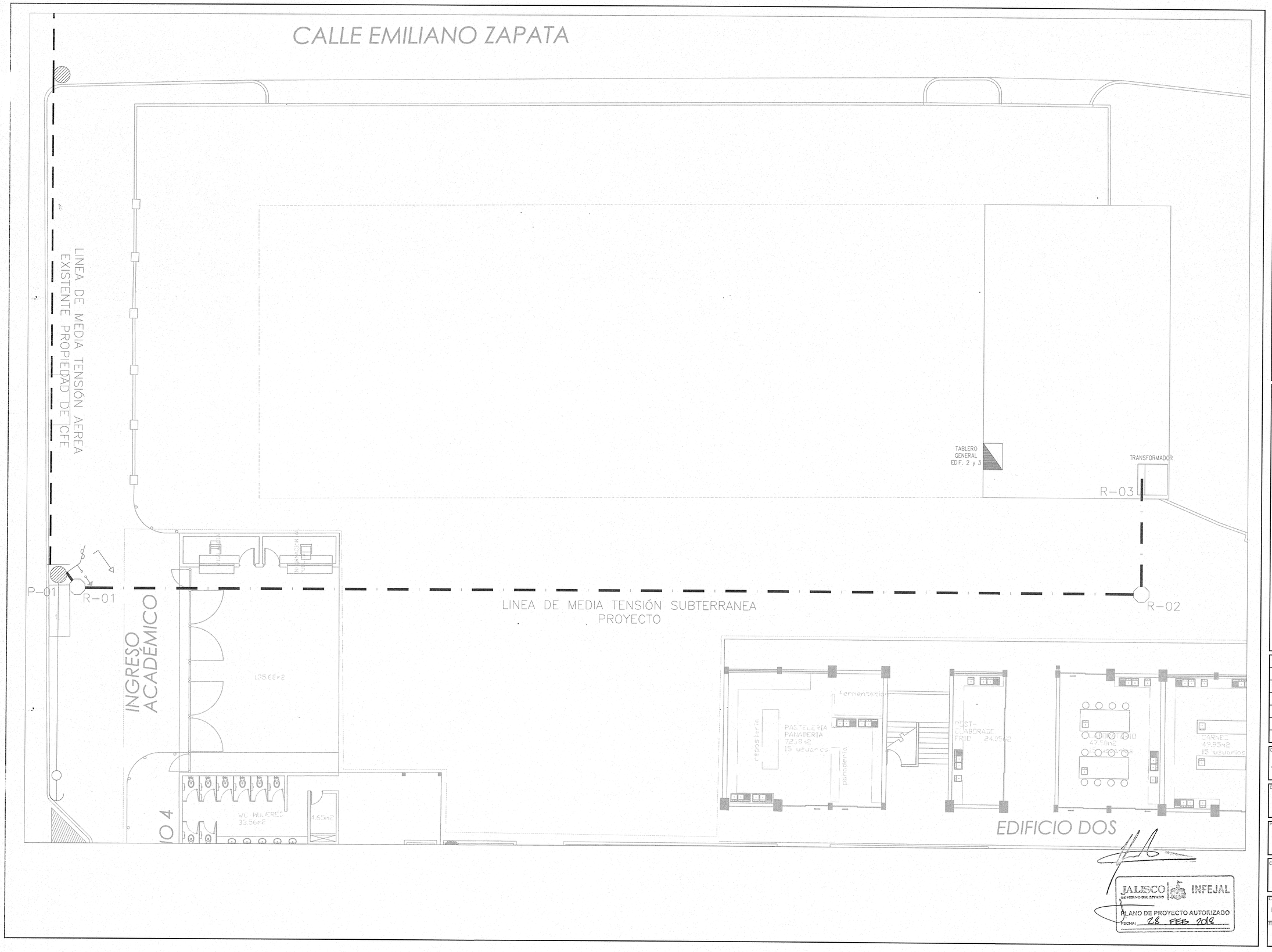

UNIVERSIDAD DE GUADALAJARA

NOMBRE DE PROYECTO:

ESCUELA DE GASTRONOMÍA ESTACIÓN GOURMET

CENTRO UNIVERSITARIO DE LA COSTA

LOCALIZACIÓN: EDIFICIO 2

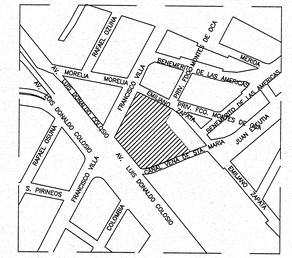

Puerto Vallarta, Jalisco, México.

UBICACIÓN:

AV. FRANCISCO VILLA No. 480,
COLONIA VALENTÍN GÓMEZ FARÍAS,
PUERTO VALLARTA, JALISCO.

SIMBOLOGÍA O ESPECIFICACIONES

REVISIONES

No.	FECHA	DESCRIPCIÓN	REVISÓ	AUTORIZÓ
1	27/07/15	APROBACION	ARQ. J. H.	

COORDINACIÓN DE SERVICIOS GENERALES: ARQ. LUIS ALBERTO RAZO GARCÍA — FIRMA:

DIRECTOR DE INMOBILIARIA UNIVERSITARIA UNITERRA: uniterra INMOBILIARIA UNIVERSITARIA — ARQUITECTO HÉCTOR GARCÍA CURIEL — FIRMA:

PROYECTISTA: ARQ. HUMBERTO LAU HANG AUYON — CÉDULA PROFESIONAL: 1273359 — FIRMA:

CONTENIDO:

PROPUESTA DE ACOMETIDA EN MEDIA TENSIÓN

CLAVE: IE-11 — RYLEC® — NOMBRE ARCHIVO: IE-11 ACOMETIDA MEDIA TENSION — FECHA: 31/08/2015

ESCALA GRAFICA: — ESCALA: 1:100

TAB.: TAB. GENERAL EDIFICIO 2 y 3
OBRA: ESCUELA DE GASTRONOMIA ESTACIÓN GOURMET
UGAR: PTO. VALLARTA, JAL.

FACTOR DE POTENCIA: 0.9
FASES TABLERO: 3
VOLTS: 220

CIRCUITO	SERVICIO	CARGA 1 6,600W	CARGA 2 7,470W	CARGA 3 31,473W	CARGA 4 55,200W	CARGA 5 39,360W	CARGA 6 148,580W	CARGA 7 19a 40W c	CARGA 8 4,500W	CARGA 9 2,000W	CARGA 10 5,000W	CARGA 11	CARGA 12	WATTS	VOLTS	AMPERES	INTM	FASES A	FASES B	FASES C			FASES	CABLE mm2 NEUTRO	TIERRA	LONGITU	#%
1)	1,3,5 TABLERO "A"		1											6,600	220	19.26	3P/60A	2,202	2,202	2,202	1	AL	13.3 mm2	13.3 mm2	13.3 mm2	35	1.29
2)	2,4,6 TABLERO "G"			1										31,473	220	91.77	3P/125A	10,491	10,491	10,491	1	AL	53.48 mm2	53.48 mm2	13.3 mm2	30	1.57
3)	7,8,11 TABLERO "AA2"				1									146,580	220	433.25	3FM/600A	49,527	49,527	49,527	4	AL	86.01 mm2	86.01 mm2	67.43 mm2	34	1.10
4)	9,10,12 UPS 1					1								4,900	220	13.12	3P/60A	1,560	1,560	1,560	1	AL	13.3 mm2	13.3 mm2	13.3 mm2	36	0.95
5)	13,15,17 TABLERO "B"						1							7,470	220	21.78	3P/60A	2,490	2,490	2,490	1	AL	21.2 mm2	21.2 mm2	13.3 mm2	73	1.90
6)	14,16,18 TABLERO "D"					1								55,220	220	161.02	3P/200A	18,407	18,407	18,407	2	AL	85.01 mm2	85.01 mm2	33.6 mm2	70	1.68
7)	19,21,23 TABLERO "E"							1						35,500	220	103.66	3P/150A	11,650	11,650	11,650	2	AL	86.01 mm2	85.01 mm2	33.6 mm2	71	1.10
8)	20,22,24 TABLERO "AA3"								1					104,428	220	568.93	3FM/600A	64,809	64,809	64,809	5	AL	107 mm2	107 mm2	85.01 mm2	74	1.99
9)	25,27,29 UPS 2									1				9,000	220	28.24	3P/40A	3,000	3,000	3,000	1	AL	33.6 mm2	33.6 mm2	13.3 mm2	68	1.35
10)	26,28,30 ELEVADOR										1			6,000	220	17.50	3P/60A	2,000	2,000	2,000	1	AL	13.3 mm2	13.3 mm2	13.3 mm2	55	1.83
	TOTALES	1	1	1	1	1	1	1	1	1	1	0	0	496,827	220	1,454.53		166,276	166,276	166,276							

TAB.: A ILUMINACION EDIFICIO 2 P.B Y P.A
OBRA: GUIMETERIA
UGAR: EDIFICIO 002

FACTOR DE POTENCIA: 0.9
FASES TABLERO: 3
VOLTS: 220

CIRCUITO	SERVICIO	CARGA 1 WW	CARGA 2 +12V	CARGA 3 -12V	CARGA 4 -10W	CARGA 5	CARGA 6	CARGA 7	CARGA 8	CARGA 9	CARGA 10	CARGA 11	CARGA 12	WATTS	VOLTS	AMPERES	INTM	FASES A	FASES B	FASES C			FASES	CABLE mm2 NEUTRO	TIERRA	LONGITU	#%
1	Ilum. Pasteleria y panaderia, Post elaborado	9				3								792	127	6.93	1P/15A	792			1	CU	3.31 mm2	3.31 mm2	3.31 mm2	33	2.11
3	Ilum. Post elaborado	6												528	127	4.62	1P/15A		528		1	CU	3.31 mm2	3.31 mm2	3.31 mm2	32	1.01
5	Ilum. Pasillo		8											336	127	2.94	1P/15A			336	1	CU	3.31 mm2	3.31 mm2	3.31 mm2	34	0.95
2	Ilum. Laboratorio	6												528	127	4.62	1P/15A	528			1	CU	3.31 mm2	3.31 mm2	3.31 mm2	37	1.75
4	Ilum. Cenes	6												528	127	4.62	1P/15A		528		1	CU	3.31 mm2	3.31 mm2	3.31 mm2	37	1.83
6	Ilum. Verduras	3												264	127	2.31	1P/15A			264	1	CU	3.31 mm2	3.31 mm2	3.31 mm2	40	0.85
7	Ilum. Pescados	3												264	127	2.31	1P/15A	264			1	CU	3.31 mm2	3.31 mm2	3.31 mm2	43	0.94
9	Ilum. Aula 01	9												792	127	6.93	1P/15A		792		1	CU	3.31 mm2	3.31 mm2	3.31 mm2	36	2.31
11	Ilum. Almacen	6												528	127	4.62	1P/15A			528	1	CU	3.31 mm2	3.31 mm2	3.31 mm2	29	1.27
8	Ilum. Aula 02	6												528	127	4.62	1P/15A	528			1	CU	3.31 mm2	3.31 mm2	3.31 mm2	46	1.86
10	Ilum. Aula 03	6												528	127	4.62	1P/15A		528		1	CU	3.31 mm2	3.31 mm2	3.31 mm2	41	1.60
12	Ilum. Aula 04	6												528	127	4.62	1P/15A			528	1	CU	3.31 mm2	3.31 mm2	3.31 mm2	46	2.11
17	Ilum. Pasillo Planta alta		11											462	127	4.04	1P/15A			462	1	CU	3.31 mm2	3.31 mm2	3.31 mm2	54	2.08
	TOTALES	66	19	0	0	3	0	0	0	0	0	0	0	6,606	220	19.26	3P/30A	2,112	2,376	2,118							

TAB.: B ILUMINACION EDIFICIO 003 P.B Y P.A
OBRA: GUIMETERIA
UGAR: EDIFICIO 3

FACTOR DE POTENCIA: 0.9
FASES TABLERO: 3
VOLTS: 220

CIRCUITO	SERVICIO	CARGA 1 WW	CARGA 2 +12V	CARGA 3 -12V	CARGA 4 -10V	CARGA 5	CARGA 6	CARGA 7	CARGA 8	CARGA 9	CARGA 10	CARGA 11	CARGA 12	WATTS	VOLTS	AMPERES	INTM	FASES A	FASES B	FASES C			FASES	CABLE mm2 NEUTRO	TIERRA	LONGITU	#%
1	Ilum. Taller	6												528	127	4.62	1P/15A	528			1	CU	3.31 mm2	3.31 mm2	3.31 mm2	22	0.97
3	Ilum. Comida Mexicana	6												528	127	4.62	1P/15A		528		1	CU	3.31 mm2	3.31 mm2	3.31 mm2	42	1.85
5	Ilum. Aula para evaluación grupal I	6												528	127	4.62	1P/15A			528	1	CU	3.31 mm2	3.31 mm2	3.31 mm2	36	1.87
2	Ilum. Aula para evaluación grupal II	6												528	127	4.62	1P/15A	528			1	CU	3.31 mm2	3.31 mm2	3.31 mm2	45	1.98
4	Ilum. Cocina	6												528	127	4.62	1P/15A		528		1	CU	3.31 mm2	3.31 mm2	3.31 mm2	46	2.11
6	Ilum Area de lavado y Refrigeracion	7												616	127	5.39	1P/15A			616	1	CU	3.31 mm2	3.31 mm2	3.31 mm2	55	2.82
7	Ilum. Pasillo P.B. y Cuarto Electrico		8		4									496	127	4.34	1P/15A	496			1	CU	3.31 mm2	3.31 mm2	3.31 mm2	34	1.40
9	Libre																										
11	Libre																										
8	Libre																										
10	Ilum. Administrativo	6												528	127	4.62	1P/15A		528		1	CU	3.31 mm2	3.31 mm2	3.31 mm2	25	1.10
12	Ilum. Administrativo	6												528	127	4.62	1P/15A			528	1	CU	3.31 mm2	3.31 mm2	3.31 mm2	32	1.41
13	Ilum. Administrativo	6												528	127	4.62	1P/15A	528			1	CU	3.31 mm2	3.31 mm2	3.31 mm2	38	1.67
15	Ilum. Biblioteca	6												528	127	4.62	1P/15A		528		1	CU	3.31 mm2	3.31 mm2	3.31 mm2	51	2.24
17	Ilum. Cocina PA	6												528	127	4.62	1P/15A			528	1	CU	3.31 mm2	3.31 mm2	3.31 mm2	56	2.97
14	Ilum. Area de lavado y Refrigeracion	7												616	127	5.39	1P/15A	616			1	CU	3.31 mm2	3.31 mm2	3.31 mm2		
16	Libre																										
18	Ilum. Pasillo P.A.		11											462	127	4.04	1P/15A			462	1	CU	3.31 mm2	3.31 mm2	3.31 mm2	38	1.46
																						CU					0.00
																						CU					0.00
	TOTALES	74	19	0	4	0	0	0	0	0	0	0	0	7,470	220	21.78	3P/30A	2,696	2,112	2,662							

TAB.: C CONTACTOS EDIFICIO 2
OBRA: ESCUELA DE GASTRONOMIA ESTACIÓN GOURMET
UGAR: PTO. VALLARTA, JAL.

FACTOR DE POTENCIA: 0.9
FASES TABLERO: 3
VOLTS: 220

CIRCUITO	SERVICIO	CARGA 1 6,840W	CARGA 2 1,020W	CARGA 3 1,020W	CARGA 4 2,296W	CARGA 5 HO2V	CARGA 6	CARGA 7	CARGA 8	CARGA 9	CARGA 10	CARGA 11	CARGA 12	WATTS	VOLTS	AMPERES	INTM	FASES A	FASES B	FASES C			FASES	CABLE mm2 NEUTRO	TIERRA	LONGITU	#%
1,3	Pastelería y Panadería 220V	1												5,840	220	30.00	2P/40A	2,970	2,870		1	CU	5.26 mm2	-	3.31 mm2	28	1.45
2,4	Pastelería y Panadería 220V	1												5,940	220	30.00	2P/40A	2,970	2,870		1	CU	5.26 mm2		3.31 mm2	30	1.56
7	Pastelería y Panadería		1			1								1,191	127	10.42	1P/15A	1,191			1	CU	5.26 mm2	5.26 mm2	3.31 mm2	18	1.12
8	Pastelería y Panadería			2		1								2,220	127	19.42	1P/30A	2,220			1	CU	5.26 mm2	5.26 mm2	3.31 mm2	17	1.88
9	Pastelería y Panadería				1									2,296	127	20.00	1P/30A		2,296		1	CU	5.26 mm2	5.26 mm2	3.31 mm2	25	2.89
10	Pastelería y Panadería				1									2,288	127	20.00	1P/30A		2,288		1	CU	5.26 mm2	5.26 mm2	3.31 mm2	23	2.75
11	Pastelería y Panadería					2								324	127	2.83	1P/15A			324	1	CU	5.26 mm2	5.26 mm2	3.31 mm2	20	0.34
12	Post-elaborado fino					4								648	127	5.67	1P/15A			648	1	CU	5.26 mm2	5.26 mm2	3.31 mm2	22	0.75
13	Aula demo					4								648	127	5.67	1P/15A	648			1	CU	5.26 mm2	5.26 mm2	3.31 mm2	28	0.85
14	Cocina					6								972	127	8.50	1P/15A	972			1	CU	5.26 mm2	5.26 mm2	3.31 mm2	27	1.37
15	Cocina					4								648	127	5.67	1P/15A		648		1	CU	5.26 mm2	5.26 mm2	3.31 mm2	38	1.29
16	Cocina					4								648	127	5.67	1P/15A			648	1	CU	5.26 mm2	5.26 mm2	3.31 mm2	37	1.26
17	Servicios Aula 1					3								486	127	4.25	1P/15A			486	1	CU	5.26 mm2	5.26 mm2	3.31 mm2	37	0.99
18	Servicios Almacén					2								324	127	2.83	1P/15A			324	1	CU	5.26 mm2	5.26 mm2	3.31 mm2	16	0.27
19	Servicios Aula 2					2								324	127	2.83	1P/15A	324			1	CU	5.26 mm2	5.26 mm2	3.31 mm2	39	0.66
20	Servicios Aula 3					2								324	127	2.83	1P/15A	324			1	CU	5.26 mm2	5.26 mm2	3.31 mm2	35	0.59
21	Servicios Aula 4					2								324	127	2.83	1P/15A		324		1	CU	5.26 mm2	5.26 mm2	3.31 mm2	34	0.58
22,24	Cocina 220V	1												5,940	220	30.00	2P/40A		2,970	2,970	1	CU	5.26 mm2	-	3.31 mm2	31	1.61
																						CU					0.00
																						CU					0.00
	TOTALES	3	1	2	2	37	0	0	0	0	0	0	0	31,473	220	91.77	3P/125A	11,619	15,102	4,752							

TAB.: D CONTACTOS EDIFICIO 3
OBRA: ESCUELA DE GASTRONOMIA ESTACIÓN GOURMET
UGAR: PTO. VALLARTA, JAL.

FACTOR DE POTENCIA: 0.9
FASES TABLERO: 3
VOLTS: 220

CIRCUITO	SERVICIO	CARGA 1 6,600W	CARGA 2 1,020W	CARGA 3 2,296W	CARGA 4 HO2V	CARGA 5 800W	CARGA 6 656W	CARGA 7 18,416W	CARGA 8	CARGA 9	CARGA 10	CARGA 11	CARGA 12	WATTS	VOLTS	AMPERES	INTM	FASES A	FASES B	FASES C			FASES	CABLE mm2 NEUTRO	TIERRA	LONGITU	#%
1,3	Aula de Cates 220V	1												5,840	220	30.00	2P/40A	2,970	2,870		1	CU	8.37 mm2	-	3.31 mm2	16	0.52
9	Libre														127	0.00						CU					#####
2	Aula de Cates				2									324	127	2.83	1P/15A	324			1	CU	5.26 mm2	5.26 mm2	3.31 mm2	19	0.32
4	Libre														127	0.00						CU					#####
6	Libre														127	0.00						CU					#####
7	Libre														127	0.00						CU					#####
8	Aula de Cates				6									972	127	8.50	1P/15A	972					5.26 mm2	5.26 mm2	3.31 mm2	17	0.87
5,11	Aula Demo 220V	1												5,940	220	30.00	2P/40A		2,970	2,970	1	CU	8.37 mm2	-	3.31 mm2	28	0.91
10	Libre														127	0.00						CU					#####
12	Aula Demo				3									486	127	4.25	1P/15A			486	1	CU	5.26 mm2	5.26 mm2	3.31 mm2	28	0.66
13	Libre														127	0.00						CU					#####
14	Aula Demo				3									486	127	4.25	1P/15A	486					5.26 mm2	5.26 mm2	3.31 mm2	20	0.51
15,17	Aula para evaluación grupal 1, 220V	1												5,940	220	30.00	2P/40A		2,970	2,970	1	CU	5.26 mm2	5.26 mm2	3.31 mm2	32	1.04
16	Aula para evaluación grupal 1				1									162	127	1.42	1P/15A		162		1	CU	5.26 mm2	5.26 mm2	3.31 mm2	35	0.30
18	Libre														127	0.00						CU					#####
19	Aula para evaluación grupal 1				5									810	127	7.09	1P/15A	810			1	CU	5.26 mm2	5.26 mm2	3.31 mm2	28	1.19
20,22	Aula para evaluación grupal 2, 220V		1											1,029	220	5.20	2P/15A	515	515		1	CU	5.26 mm2	5.26 mm2	3.31 mm2	37	0.32
21	Aula para evaluación grupal 2		1											1,029	127	9.00	1P/15A		1,029		1	CU	5.26 mm2	5.26 mm2	3.31 mm2	37	1.89
23	Libre														127	0.00						CU					#####
24	Aula para evaluación grupal 2				5									810	127	7.09	1P/15A			810	1	CU	5.26 mm2	5.26 mm2	3.31 mm2	30	1.27
25,27	Cocina 220V	1												5,940	220	30.00	2P/40A	2,970	2,970		1	CU	8.37 mm2	-	3.31 mm2	41	1.34
26	Cocina		1											1,029	127	9.00	1P/15A	1,029			1	CU	5.26 mm2	5.26 mm2	3.31 mm2	42	2.26
28	Cocina		1											1,029	127	9.00	1P/15A		1,029		1	CU	5.26 mm2	5.26 mm2	3.31 mm2	37	1.99
29	Cocina			1										2,288	127	20.00	1P/30A			2,288	1	CU	8.37 mm2	5.26 mm2	3.31 mm2	39	2.03
30	Cocina				1									162	127	1.42	1P/15A		162		1	CU	5.26 mm2	5.26 mm2	3.31 mm2	44	0.37
31	Cocina				5									810	127	7.09	1P/15A	810			1	CU	5.26 mm2	5.26 mm2	3.31 mm2	41	1.74
32	Almacén, almacén seco y area de lavado				4									648	127	5.67	1P/15A	648			1	CU	5.26 mm2	5.26 mm2	3.31 mm2	47	1.60
33	Servicios					1								800	127	7.00	1P/15A		800		1	CU	5.26 mm2	5.26 mm2	3.31 mm2	50	2.09
34	Servicios					1								800	127	7.00	1P/15A		800		1	CU	5.26 mm2	5.26 mm2	3.31 mm2	59	2.47
35	Servicios					1								800	127	7.00	1P/15A			800	1	CU	5.26 mm2	5.26 mm2	3.31 mm2	58	2.43
36	Servicios													656	127	5.74	1P/15A			656	1	CU	5.26 mm2	5.26 mm2	3.31 mm2	57	1.98
38	Servicios					1								656	127	5.74	1P/15A	656			1	CU	5.26 mm2	5.26 mm2	3.31 mm2	56	1.92
37	Servicios						1							656	127	5.74	1P/15A		656		1	CU	5.26 mm2	5.26 mm2	3.31 mm2	57	1.96
39,41,42	BAR							1						16,616	220	48.45	3P/70A	5,539	5,539	5,539	1	AL	33.6 mm2	33.6 mm2	8.37 mm2	35	1.39
	TOTALES	4	4	1	25	0	0	0	0	0	0	0	0	56,160	220	163.76	3P/225A	17,728	21,753	16,679							

TAB.: E CONTACTOS EDIFICIO 3
OBRA: ESCUELA DE GASTRONOMIA ESTACIÓN GOURMET
UGAR: PTO. VALLARTA, JAL.

FACTOR DE POTENCIA: 0.9
FASES TABLERO: 3
VOLTS: 220

CIRCUITO	SERVICIO	CARGA 1 6,600W	CARGA 2 1,020W	CARGA 3 2,296W	CARGA 4	CARGA 5	CARGA 6	CARGA 7	CARGA 8	CARGA 9	CARGA 10	CARGA 11	CARGA 12	WATTS	VOLTS	AMPERES	INTM	FASES A	FASES B	FASES C			FASES	CABLE mm2 NEUTRO	TIERRA	LONGITU	#%
1	Administrativo 1				3									444	127	4.25	1P/15A	486			1	CU	5.26 mm2	5.26 mm2	3.31 mm2	39	0.99
2	Administrativo 1				1	1								972	127	8.42	1P/15A	972			1	CU	5.26 mm2	5.26 mm2	3.31 mm2	16	0.81
4	Administrativo 1				4									648	127	5.67	1P/15A		648		1	CU	5.26 mm2	5.26 mm2	3.31 mm2	17	0.58
5	Administrativo 2				8									1,296	127	11.34	1P/15A			1,296	1	CU	5.26 mm2	5.26 mm2	3.31 mm2	26	1.79
6	Libre																					CU					
7	Administrativo 3				9									810	127	7.09	1P/15A	810			1	CU	5.26 mm2	5.26 mm2	3.31 mm2	32	1.36
8	Biblioteca				8									1,296	127	11.34	1P/15A	1,296			1	CU	5.26 mm2	5.26 mm2	3.31 mm2	44	2.99
5,11	Cocina 220V	1												6,000	220	30.30	2P/40A		3,000	3,000	1	CU	8.37 mm2	-	3.31 mm2	42	1.38
19	Cocina				3									486	127	4.25	1P/15A			486	1	CU	5.26 mm2	5.26 mm2	3.31 mm2	48	1.22
12	Cocina			1										2,288	127	20.00	1P/30A			2,288	1	CU	8.37 mm2	5.26 mm2	3.31 mm2	33	2.99
13	Cocina		2											2,058	127	18.00	1P/30A	2,058			1	CU	8.37 mm2		3.31 mm2	40	2.71
14	Libre																					CU					
15	Cocina				3									486	127	4.25	1P/15A	486			1	CU	5.26 mm2	5.26 mm2	3.31 mm2	39	0.99
16	Almacén, almacén seco y area de lavado				4									648	127	5.67	1P/15A		648		1	CU	5.26 mm2	5.26 mm2	3.31 mm2	44	1.49
17	Servicios					1								800	127	7.00	1P/15A			800	1	CU	5.26 mm2	5.26 mm2	3.31 mm2	52	2.18
18	Servicios					1								800	127	7.00	1P/15A			800	1	CU	5.26 mm2	5.26 mm2	3.31 mm2	51	2.14
19	Servicios					1								800	127	7.00	1P/15A	800			1	CU	5.26 mm2	5.26 mm2	3.31 mm2	60	2.09
20	Servicios						1							656	127	5.74	1P/15A	656			1	CU	5.26 mm2	5.26 mm2	3.31 mm2	49	1.66
21	Servicios						1							656	127	5.74	1P/15A		656		1	CU	5.26 mm2	5.26 mm2	3.31 mm2	48	1.65
22,24,26	BAR							1						15,304	220	44.77	3P/60A	5,118	5,118	5,118	1	AL	33.6 mm2	33.6 mm2	8.37 mm2	39	1.32
	TOTALES	1	2	1	39	4	2	1	0	0	0	0	0	36,460	220	106.40	3P/150A	12,186	11,042	13,300							

TAB.: F CONTACTOS EDIFICIO 3
OBRA: ESCUELA DE GASTRONOMIA ESTACIÓN GOURMET
UGAR: PTO. VALLARTA, JAL.

FACTOR DE POTENCIA: 0.9
FASES TABLERO: 3
VOLTS: 220

CIRCUITO	SERVICIO	CARGA 1 1,040W	CARGA 2 5,940W	CARGA 3 2,000V	CARGA 4 2,000V	CARGA 5 1,700W	CARGA 6 1,000W	CARGA 7 43W	CARGA 8	CARGA 9	CARGA 10	CARGA 11	CARGA 12	WATTS	VOLTS	AMPERES	INTM	FASES A	FASES B	FASES C			FASES	CABLE mm2 NEUTRO	TIERRA	LONGITU	#%
1	CONTACTO SERVICIO	1												1,040	127	9.10	1P/15A	1,040			1	CU	5.26 mm2	5.26 mm2	3.31 mm2	25	1.36
2,4	CONTACTO SERVICIO		1											5,940	220	30.00	2P/50A	2,970	2,970		1	CU	5.26 mm2		3.31 mm2	25	2.59
6	CONTACTO SERVICIO			1										2,000	127	17.50	1P/50A			2,000	1	CU	5.26 mm2	5.26 mm2	3.31 mm2	25	2.62
3	CONTACTO SERVICIO				1									2,700	127	23.62	1P/50A			2,700	1	CU	5.26 mm2	5.26 mm2	3.31 mm2	10	1.41
5	CONTACTO SERVICIO					1								1,700	127	14.87	1P/20A		1,700		1	CU	5.26 mm2	5.26 mm2	3.31 mm2	29	2.23
3	CONTACTO SERVICIO						1							1,000	127	8.75	1P/15A			1,000	1	CU	5.26 mm2	5.26 mm2	3.31 mm2	25	1.31
11	CONTACTO SERVICIO							1						301	127	2.63	1P/15A	337			1	CU	5.26 mm2	5.26 mm2	3.31 mm2	17	0.57
10	ILUMINACIÓN								18					688	127	6.02	1P/15A		688		1	CU	3.31 mm2	3.31 mm2	3.31 mm2	38	1.42
12	ILUMINACIÓN								11					473	127	4.14	1P/15A			473	1	CU	3.31 mm2	3.31 mm2	3.31 mm2	26	1.02
13	ILUMINACIÓN								11					473	127	4.14	1P/15A	473			1	CU	3.31 mm2	3.31 mm2	3.31 mm2	33	1.65
14	ILUMINACIÓN								14					602

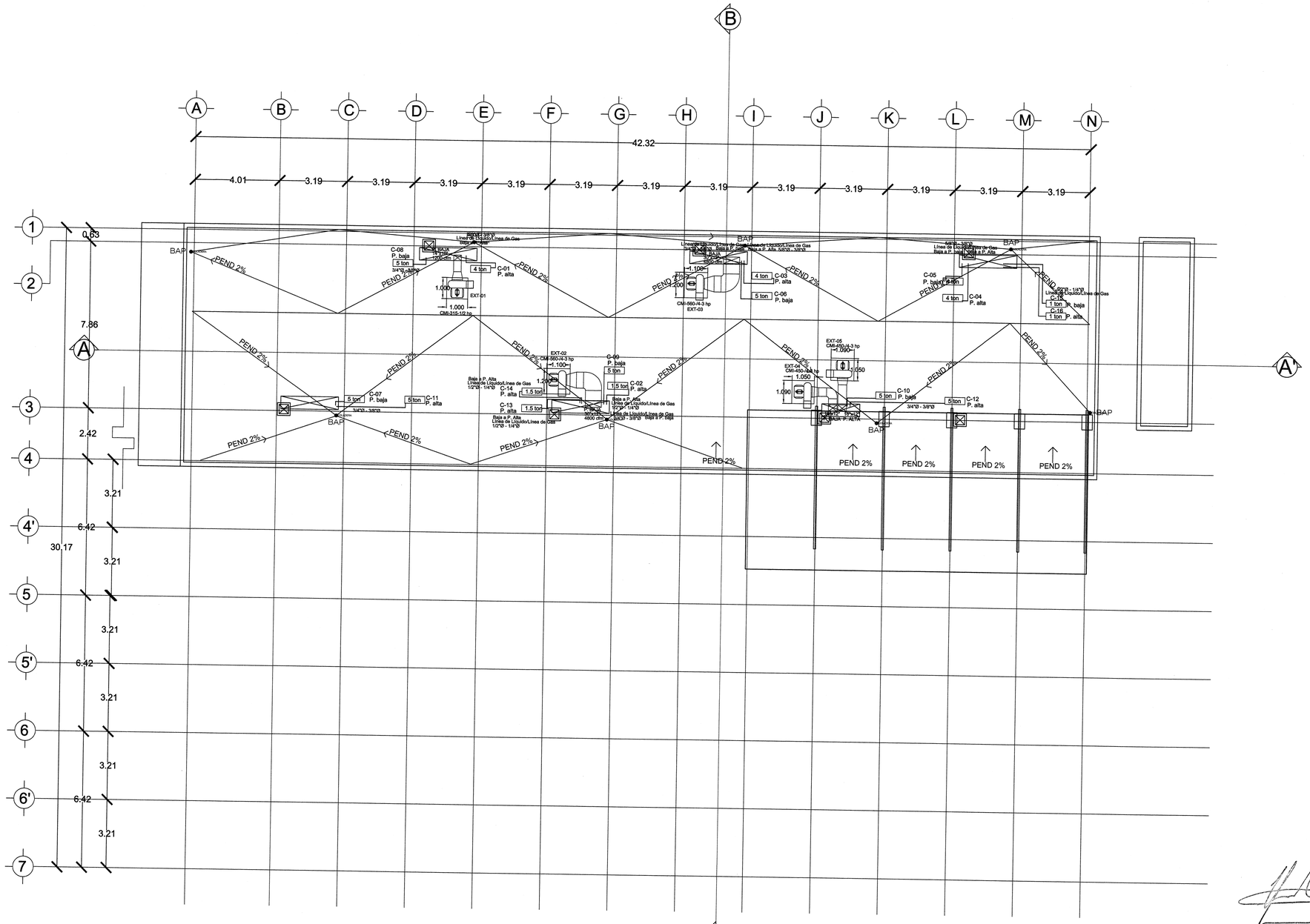
A
B
C
D
E
F
G
H
I
J
K
L
M
N
42.32
4.01
3.19
1
2
3
4'
5
5'
6
6'
7
0.63
7.86
2.42
3.21
6.42
30.17
A'
B'
BAP
PEND 2%
C-08
P. baja
5 ton
C-01
P. alta
4 ton
EXT-01
1.000
CMI-315-1/2 hp
C-03
P. alta
C-06
P. baja
CM-560-14-3 hp
EXT-03
C-05
P. baja
C-04
P. alta
C-16
1 ton
C-07
P. baja
C-11
P. alta
EXT-02
C-09
P. baja
C-02
P. alta
1.5 ton
C-14
P. alta
C-13
P. alta
EXT-05
CMI-450-14-3 hp
EXT-04
CMI-450-14-3 hp
1.050
1.090
C-10
P. baja
C-12
P. alta
3/4"Ø - 3/8"Ø
Baja a P. Alta
Línea de Líquido/Línea de Gas
1/2"Ø - 1/4

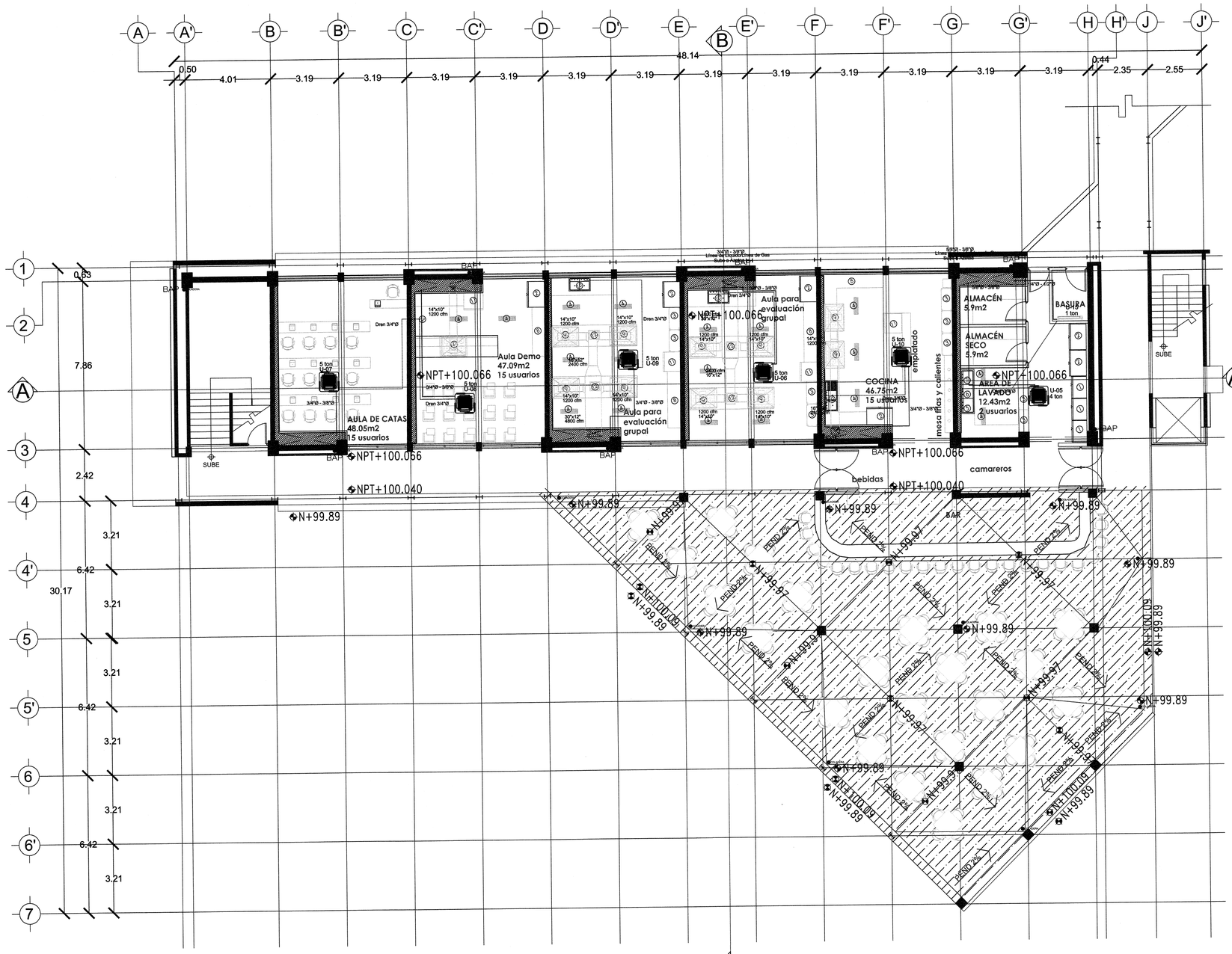

B'

PLANTA BAJA

ESCALA 1:100

UNIVERSIDAD DE GUADALAJARA

NOMBRE DE PROYECTO:

ESCUELA DE GASTRONOMÍA
ESTACIÓN GOURMET
CENTRO UNIVERSITARIO DE LA COSTA

LOCALIZACIÓN: EDIFICIO 3

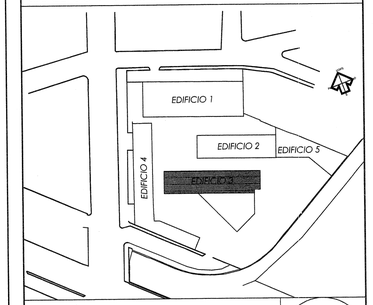

UBICACIÓN:

AV. FRANCISCO VILLA No. 480,
COLONIA VALENTÍN GÓMEZ FARÍAS,
PUERTO VALLARTA, JALISCO.

SIMBOLOGÍA O ESPECIFICACIONES

REVISIONES

No.	FECHA	DESCRIPCIÓN	REVISÓ	AUTORIZÓ
1	05/08/15	APROBACION	ARQ. J.H.	

JALISCO GOBIERNO DEL ESTADO | INFEJAL
PLANO DE PROYECTO AUTORIZADO
FECHA: 28 FEB 2018

COORDINACIÓN DE SERVICIOS GENERALES: ARQ. LUIS ALBERTO RAZO GARCÍA — FIRMA:

DIRECTOR DE INMOBILIARIA UNIVERSITARIA UNITERRA: ARQUITECTO HÉCTOR GARCÍA CURIEL — FIRMA:

PROYECTISTA: ARQ. HUMBERTO LAU HANG AUYON
CÉDULA PROFESIONAL: 1273359 — FIRMA:

CONTENIDO: PLANTA BAJA EDIFICIO 3 AIRE A.

CLAVE:	NOMBRE ARCHIVO:	FECHA:
HVAC-EGUDG-E3-01	HVAC-EGUDG-E3	17/08/15
ESCALA GRAFICA:		ESCALA: 1:100

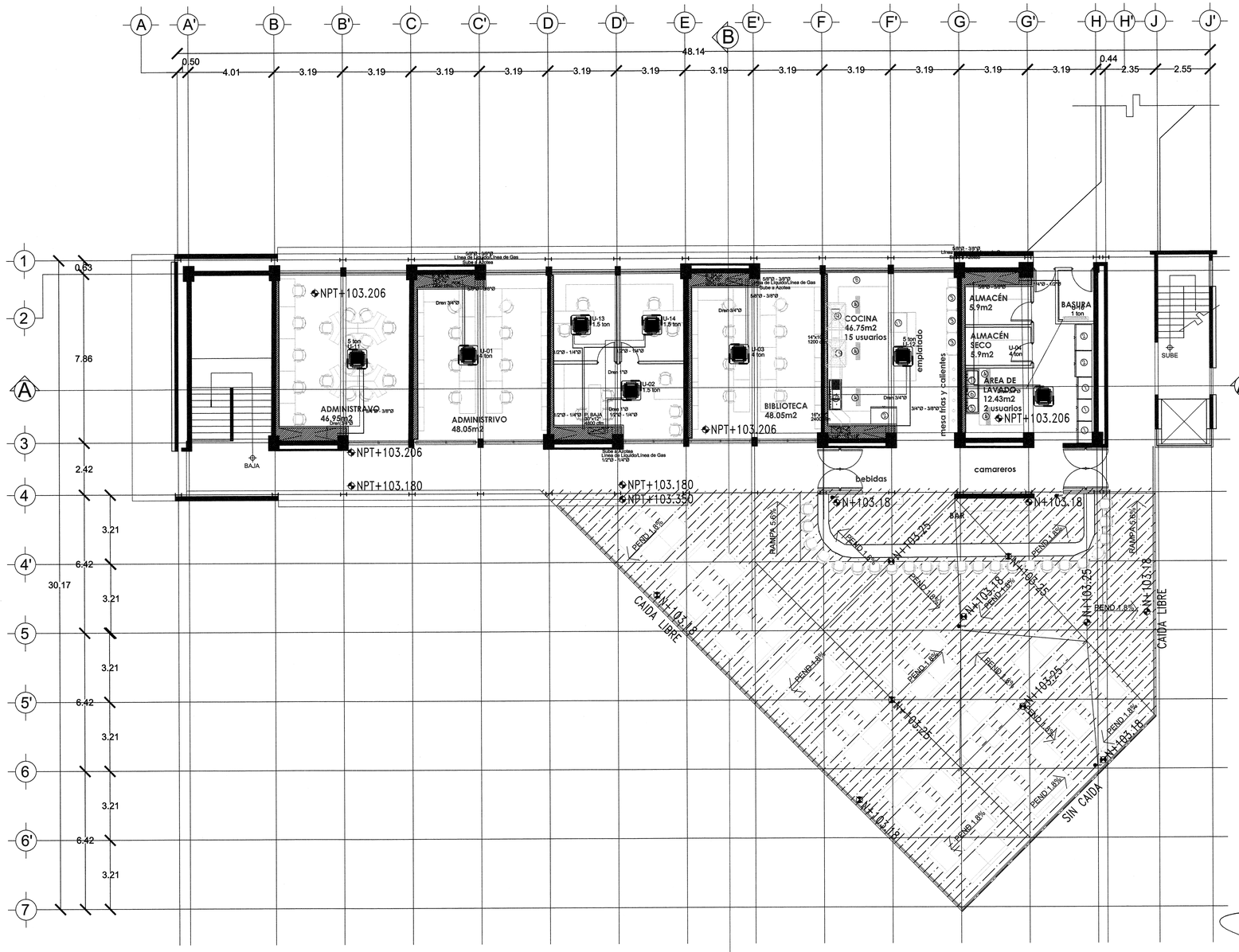

JALISCO GOBIERNO DEL ESTADO | INFEJAL

PLANO DE PROYECTO AUTORIZADO
FECHA: 28 FEB 2018

PLANTA ALTA
ESCALA 1/100

UNIVERSIDAD DE GUADALAJARA

NOMBRE DE PROYECTO:

ESCUELA DE GASTRONOMÍA
ESTACIÓN GOURMET
CENTRO UNIVERSITARIO DE LA COSTA

LOCALIZACIÓN: EDIFICIO 3

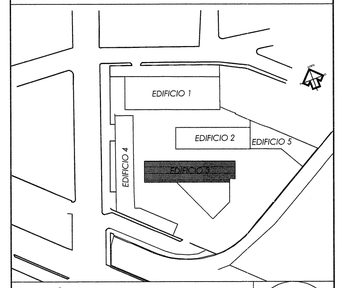

UBICACIÓN:

AV. FRANCISCO VILLA No. 480,
COLONIA VALENTÍN GÓMEZ FARÍAS,
PUERTO VALLARTA, JALISCO.

SIMBOLOGÍA O ESPECIFICACIONES

REVISIONES

No.	FECHA	DESCRIPCIÓN	REVISÓ	AUTORIZÓ
1	05/08/15	APROBACION	ARQ. J.H.	

COORDINACIÓN DE SERVICIOS GENERALES: ARQ. LUIS ALBERTO RAZO GARCÍA — FIRMA:

DIRECTOR DE INMOBILIARIA UNIVERSITARIA UNITERRA: ARQUITECTO HÉCTOR GARCÍA CURIEL — FIRMA:

PROYECTISTA: ARQ. HUMBERTO LAU HANG AUYON
CÉDULA PROFESIONAL: 1273359 — FIRMA:

CONTENIDO: PLANTA ALTA EDIFICIO 3 AIRE A.

CLAVE:	NOMBRE ARCHIVO:	FECHA:
HVAC-EGUDG-E3-02	HVAC-EGUDG-E3	17/08/15
ESCALA GRAFICA:		ESCALA: 1:100

DETALLE DE JUNTA FLEXIBLE
LONA ASBESTADA

DETALLE DE INSTALACION
VENTILADOR CENTRÍFUGO

SOPORTE PARA DUCTOS INTERIORES.

PASO DE DUCTO EN LOSA

DETALLE DE INSTALACION DE TRAMPA PARA GRASAS.



DETALLE DE INSTALACION DE SOPORTE PERA



DETALLE
SUSPENSION DE DUCTOS S/E.
DE LAMINA GALVANIZADA



DETALLE
AISLAMIENTO DE TUBERIAS
DE GAS REFRIGERANTE

DETALLE DE FABRICACION DE CODOS Y DERIVACIONES
DE ACUERDO A MANUAL SMACNA

UNIDAD DE EXTRACCION CAMPANA

CLAVE	CAUDAL	MOTOR ELECTRICO				TIPO	SERVICIO	LOCALIZACION	SELECCION		CANTIDAD	DATOS			BASES		
	CFM	HP	VOLTS	FASES	CICLOS				MARCA	MODELO		IN WG	RPM	PESO	LARGO	ANCHO	ALTO
EXT-01	1200	1/2	220	3	60	CENTRIFUGO	AULA DEMO P.B	AZOTEA	SOLER & PALAU	CMI-315	1	1"	1550	56 kg	1.20 M	1.20 M	0.15 MTS
EXT-02	4800	3/4	220	3	60	CENTRIFUGO	EVALUACION GRUPAL PB	AZOTEA	SOLER & PALAU	CMI-560	1	1"	2435	88 kg	1.20 M	1.20 M	0.15 MTS
EXT-03	4800	3/4	220	3	60	CENTRIFUGO	EVALUACION GRUPAL PB	AZOTEA	SOLER & PALAU	CMI-560	1	1"	2435	88kg	1.20 M	1.20 M	0.15 MTS
EXT-04	2400	3	220	3	60	CENTRIFUGO	COCINA P BAJA	AZOTEA	SOLER & PALAU	CMI-450	1	1.5"	4800	167 kg	1.20 M	1.20 M	0.15 MTS
EXT-05	2400	3	220	3	60	CENTRIFUGO	COCINA P ALTA	AZOTEA	SOLER & PALAU	CMI-450	1	1.5"	4800	167 kg	1.20 M	1.20 M	0.15 MTS

UNIDAD CONDENSADORA EDIFICIO 3 (EXTERIOR)

CLAVE	CAPACIDAD	MOTOR ELECTRICO				OPERACION	SERVICIO	LOCALIZACION	SELECCION		CANTIDAD	BASES		
	T.R.	K.W.	VOLTS	FASES	CICLOS	K.G.			MARCA	MODELO		LARGO	ANCHO	ALTO
C-06 AL12	5 T.R.	15.8	220	1	60	107.1		AZOTEA	LG	ATUQ54GMLE3	7	1.20 M	0.50 M	0.15 MTS
C-02,13,14	1.5 T.R.	5.0	220	1	60	25		AZOTEA	LG	ATUQ18GPLE3	3	1.20 M	0.50 M	0.15 MTS
C-15-16	1.0 T.R.	5.0	220	1	60	25		AZOTEA	LG	ATUQ12GPLE3	3	1.20 M	0.50 M	0.15 MTS
C-01,C3, 04,05	4 T.R.	13.4	220	1	60	73.8		AZOTEA	LG	ATUQ48GMLE3	4	0.80 M	0.50 M	0.15 MTS

UNIDAD EVAPORADORA EDIFICIO 3 (INTERIOR)

CLAVE	CAPACIDAD	MOTOR ELECTRICO				OPERACION	SERVICIO	LOCALIZACION	SELECCION		CANTIDAD
	T.R.	KW	VOLTS	FASES	CICLOS	K.G.			MARCA	MODELO	
U-01	4.00	13.4	220	1	60	33	AULA CATAS	PLANTA ALTA	LG	ATNQ48GMLE3	1
U-02	1.5	5.0	220	1	60	5	ADMINISTRATIVO	PLANTA ALTA	LG	ATNQ18GPLE3	1
U-03	4.00	13.4	220	1	60	33	BIBLIOTECA	PLANTA ALTA	LG	ATNQ48GMLE3	1
U-04	4.00	13.4	220	1	60	33	AREA DE LAVADO	PLANTA ALTA	LG	ATNQ48GMLE3	1
U-05	4.00	13.4	220	1	60	33	AREA DE LAVADO	PLANTA BAJA	LG	ATNQ48GMLE3	1
U-06	5.00	15.8	220	1	60	33	POSGRADO	PLANTA BAJA	LG	ATNQ54GMLE3	1
* U-07	5.00	15.8	220	1	60	33	TALLER	PLANTA BAJA	LG	ATNQ54GMLE3	1
* U-08	5.00	15.8	220	1	60	33	COCINA MEXICANA	PLANTA BAJA	LG	ATNQ54GMLE3	1
* U-09	5.00	15.8	220	1	60	33	COCINA INTERNACIONAL	PLANTA BAJA	LG	ATNQ54GMLE3	1
* U-10	5.00	15.8	220	1	60	33	COCINA	PLANTA BAJA	LG	ATNQ54GMLE3	1
* U-11	5.00	15.8	220	1	60	33	POSGRADO	PLANTA ALTA	LG	ATNQ54GMLE3	1
* U-12	5.00	15.8	220	1	60	33	COCINA	PLANTA ALTA	LG	ATNQ54GMLE3	1
U-13	1.5	5.0	220	1	60	5	ADMINISTRATIVO	PLANTA ALTA	LG	ATNQ18GPLE3	1
U-14	1.5	5.0	220	1	60	5	ADMINISTRATIVO	PLANTA ALTA	LG	ATNQ18GPLE3	1
U-15	1.0	5.0	220	1	60	5	CTO. BASURA	PLANTA BAJA	LG	ATNQ12GPLE3	1
U-16	1.0	5.0	220	1	60	5	CTO. BASURA	PLANTA ALTA	LG	ATNQ12GPLE3	1

*SOLO PONER EN OPERACION CUANDO NO FUNCIONE LA CAMPANA DE EXTRACCION

JALISCO GOBIERNO DEL ESTADO | INFEJAL
PLANO DE PROYECTO AUTORIZADO
FECHA: 13 FEB 2018

UNIVERSIDAD DE GUADALAJARA

NOMBRE DE PROYECTO:
ESCUELA DE GASTRONOMÍA
ESTACIÓN GOURMET
CENTRO UNIVERSITARIO DE LA COSTA

LOCALIZACIÓN: EDIFICIO 3

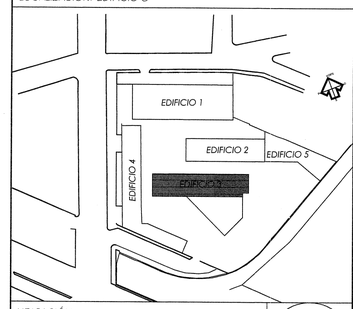

UBICACIÓN:
AV. FRANCISCO VILLA No. 480,
COLONIA VALENTÍN GÓMEZ FARÍAS,
PUERTO VALLARTA, JALISCO.

SIMBOLOGÍA O ESPECIFICACIONES

REVISIONES

No.	FECHA	DESCRIPCIÓN	REVISÓ	AUTORIZÓ
1	05/08/15	APROBACION	ARQ. J.H.	

COORDINACIÓN DE SERVICIOS GENERALES: ARQ. LUIS ALBERTO RAZO GARCÍA — FIRMA:

DIRECTOR DE INMOBILIARIA UNIVERSITARIA UNITERRA: ARQUITECTO HÉCTOR GARCÍA CURIEL — FIRMA:

PROYECTISTA: ARQ. HUMBERTO LAU HANG AUYON
CÉDULA PROFESIONAL: 1273359 — FIRMA:

CONTENIDO: CUADRO DE EQUIPOS

CLAVE: HVAC-EGUDG-E3-04 | NOMBRE ARCHIVO: HVAC-EGUDG-E3 | FECHA: 17/08/15

ESCALA GRAFICA: | ESCALA: 1:100

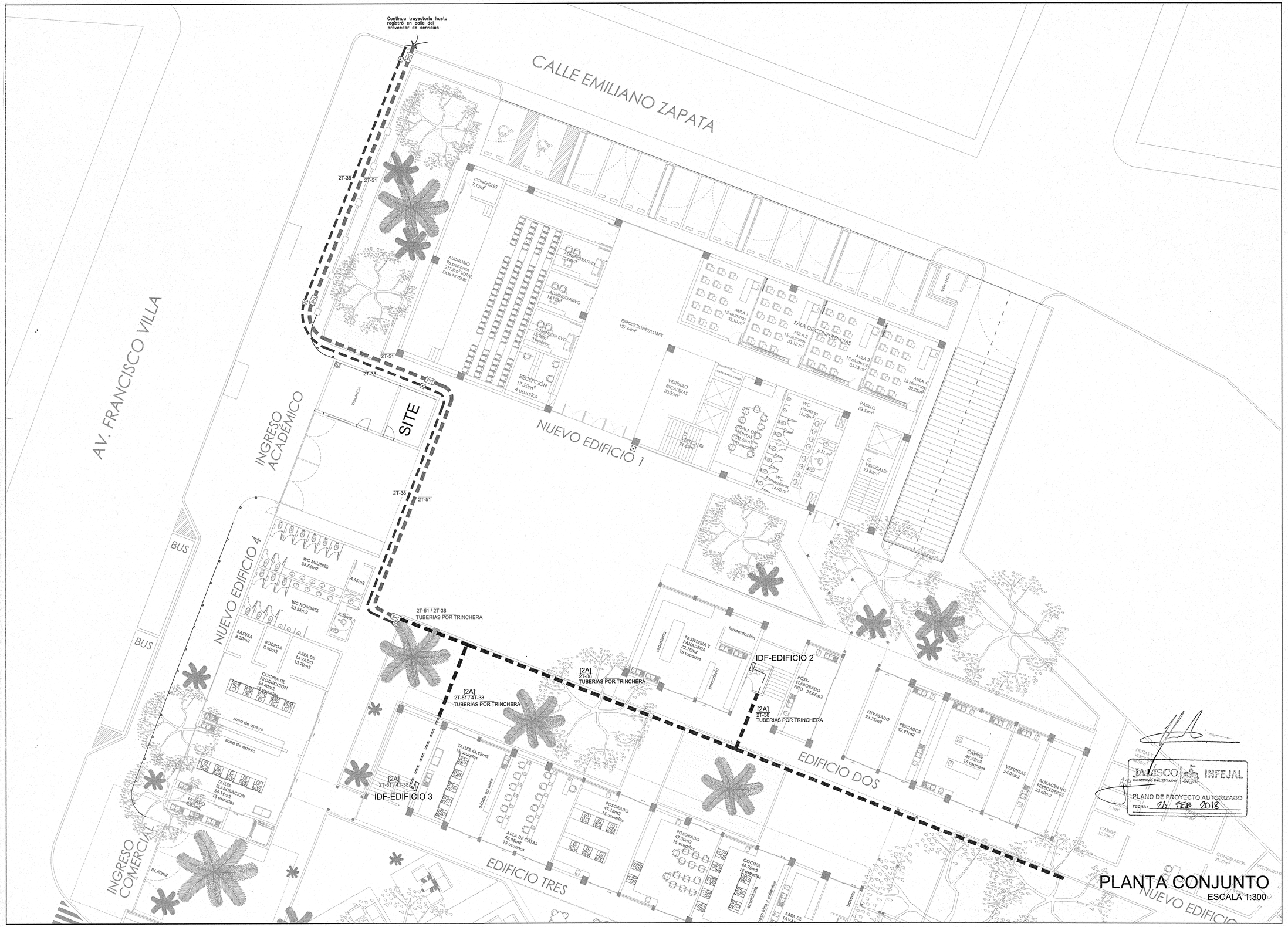

PLANTA CONJUNTO
ESCALA 1:300

UNIVERSIDAD DE GUADALAJARA

NOMBRE DE PROYECTO:

ESCUELA DE GASTRONOMÍA
ESTACIÓN GOURMET
CENTRO UNIVERSITARIO DE LA COSTA

LOCALIZACIÓN:

UBICACIÓN:

AV. FRANCISCO VILLA No. 480,
COLONIA VALENTÍN GÓMEZ FARÍAS,
PUERTO VALLARTA, JALISCO.

SIMBOLOGÍA O ESPECIFICACIONES

CEDULA DE CABLEADO

A	Cable UTP Categoría 6a
B	Cable UTP Categoría 6

- Caja Registro.
- Tubería aparente.
- Tubería ahogada.
- Charola tipo Malla.
- Registro Prefabricado de concreto de 0.50x.0.80x.0.65
- Registro Prefabricado de concreto de 0.40x.0.40x.0.60
- Gabinete
- Trayectoria Trinchera
- Trayectoria Acometida Terrestre

REVISIONES

No.	FECHA	DESCRIPCIÓN	REVISÓ	AUTORIZÓ
0	03/07/15	Anteproyecto		
1	27/07/15	Plano a Revisión		
2	11/08/15	Plano a Revisión		
3	24/08/15	Plano a Revisión		

COORDINACIÓN DE SERVICIOS GENERALES: ARQ. LUIS ALBERTO RAZO GARCÍA — FIRMA:

DIRECTOR DE INMOBILIARIA UNIVERSITARIA UNITERRA: ARQUITECTO HÉCTOR GARCÍA CURIEL — FIRMA:

PROYECTISTA: — FIRMA:

CONTENIDO:
PLANTA CONJUNTO
SISTEMA DE VOZ-DATOS

CLAVE:	NOMBRE ARCHIVO:	FECHA:
00-VD	EGUDG-CONJ-VD r3.dwg	Julio - 2015
ESCALA GRAFICA:		ESCALA: 1:300

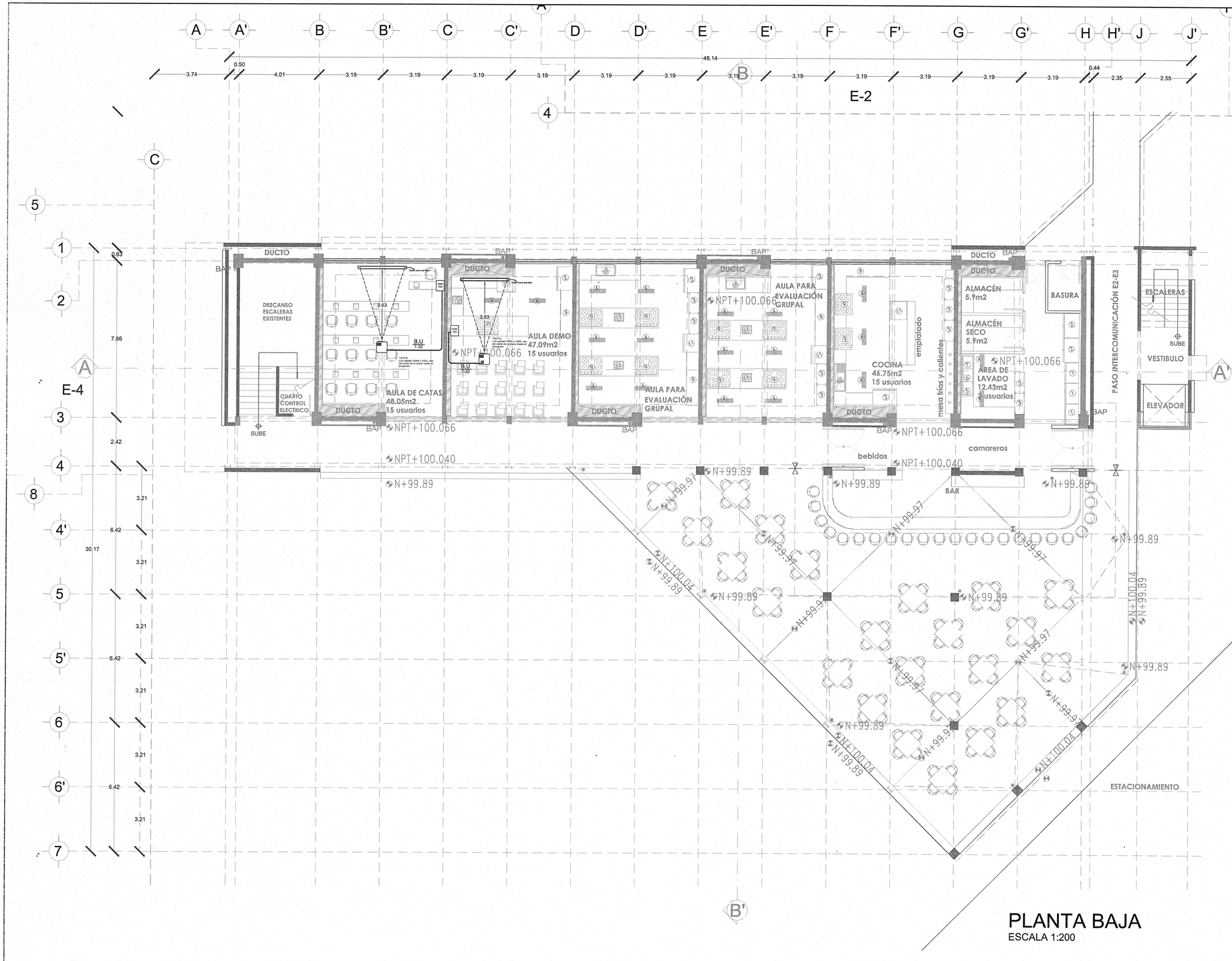

PLANTA BAJA

ESCALA 1:200

DETALLE DE MONTAJE Y ESPECIFICACION

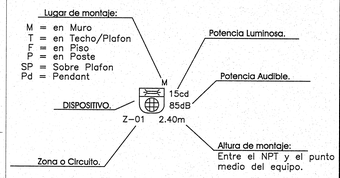

SIMBOLOGIA VIDEOPROYECCIÓN

HDMI VGA — Placa HDMI y VGA

Proyector

Pantalla de Proyección

PASOS DE LOSA Y TUBERÍA

- Sube Tubería y atraviesa losa.
- Sube y Baja Tubería, atraviesa losa y piso.
- Baja Tubería y atraviesa piso.
- Cambia nivel de trayectoria, en la misma planta.
- Punto de Conexión.
- Caja Registro.
- Tubería aparente.
- Tubería ahogada.
- Charola tipo Malla.
- Registro Prefabricado de concreto de 0.50x.0.80x.0.65
- Registro Prefabricado de concreto de 0.40x.0.40x.0.60

CEDULA DE CABLEADO

B	Cable Tipo HDMI
P	Cable THW-16
U	Cable VGA

GUIA PARA NOMENCLATURA

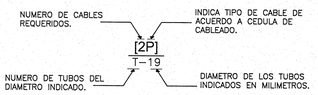

EJEMPLO:

No.1 UN CABLE TIPO -P- EN TUBO DE ø19mm

No.2 TRES CABLE TIPO -P- EN TUBO DE ø25mm

[P] / T-19 — 1 CABLE TIPO -P- EN 1 TUBO DE ø19mm

[3P] / T-25 — 3 CABLES TIPO -P- EN 1 TUBO DE ø25mm

No.3 DOS CABLES TIPO -P- Y UN CABLE TIPO -K- EN DUCTO

No.4 TRES CABLE TIPO -P- SOBRE CHAROLA

[2P,K] / DUCTO — 2 CABLE TIPO -P-, 1 CABLE TIPO -K- EN DUCTO

[3P] / CH — 3 CABLES TIPO -P- EN CHAROLA

LAS DIMENSIONES DEL DUCTO Y/O CHAROLA, SE INDICA TAL CUAL EN LA TRAYECTORIA DE LA MISMA.

UNIVERSIDAD DE GUADALAJARA

NOMBRE DE PROYECTO:

ESCUELA DE GASTRONOMÍA ESTACIÓN GOURMET

CENTRO UNIVERSITARIO DE LA COSTA

LOCALIZACIÓN:

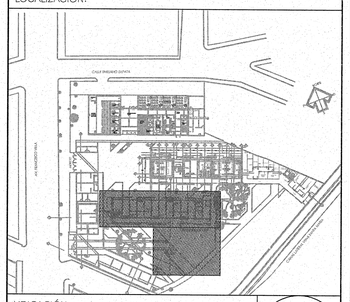

UBICACIÓN:

AV. FRANCISCO VILLA No. 480, COLONIA VALENTÍN GÓMEZ FARÍAS, PUERTO VALLARTA, JALISCO.

SIMBOLOGÍA O ESPECIFICACIONES

JALISCO GOBIERNO DEL ESTADO — INFEJAL

PLANO DE PROYECTO AUTORIZADO

FECHA: 28 FEB 2018

REVISIONES

No.	FECHA	DESCRIPCIÓN	REVISÓ	AUTORIZÓ
0	03/07/15	Anteproyecto		
1	27/07/15	Plano a Revisión		
2	11/08/15	Plano a Revisión		
3	24/08/15	Plano a Revisión		

COORDINACIÓN DE SERVICIOS GENERALES: ARQ. LUIS ALBERTO RAZO GARCÍA — FIRMA:

DIRECTOR DE INMOBILIARIA UNIVERSITARIA UNITERRA: ARQUITECTO HÉCTOR GARCÍA CURIEL — FIRMA:

PROYECTISTA: — FIRMA:

CONTENIDO:

PLANTA BAJA EDIFICIO 3

SISTEMA DE AUDIO VISUALES

CLAVE:	NOMBRE ARCHIVO:	FECHA:
01-AVI	EGUDG-EDF3-AVI r3.dwg	Julio - 2015
ESCALA GRAFICA:		ESCALA: 1:200

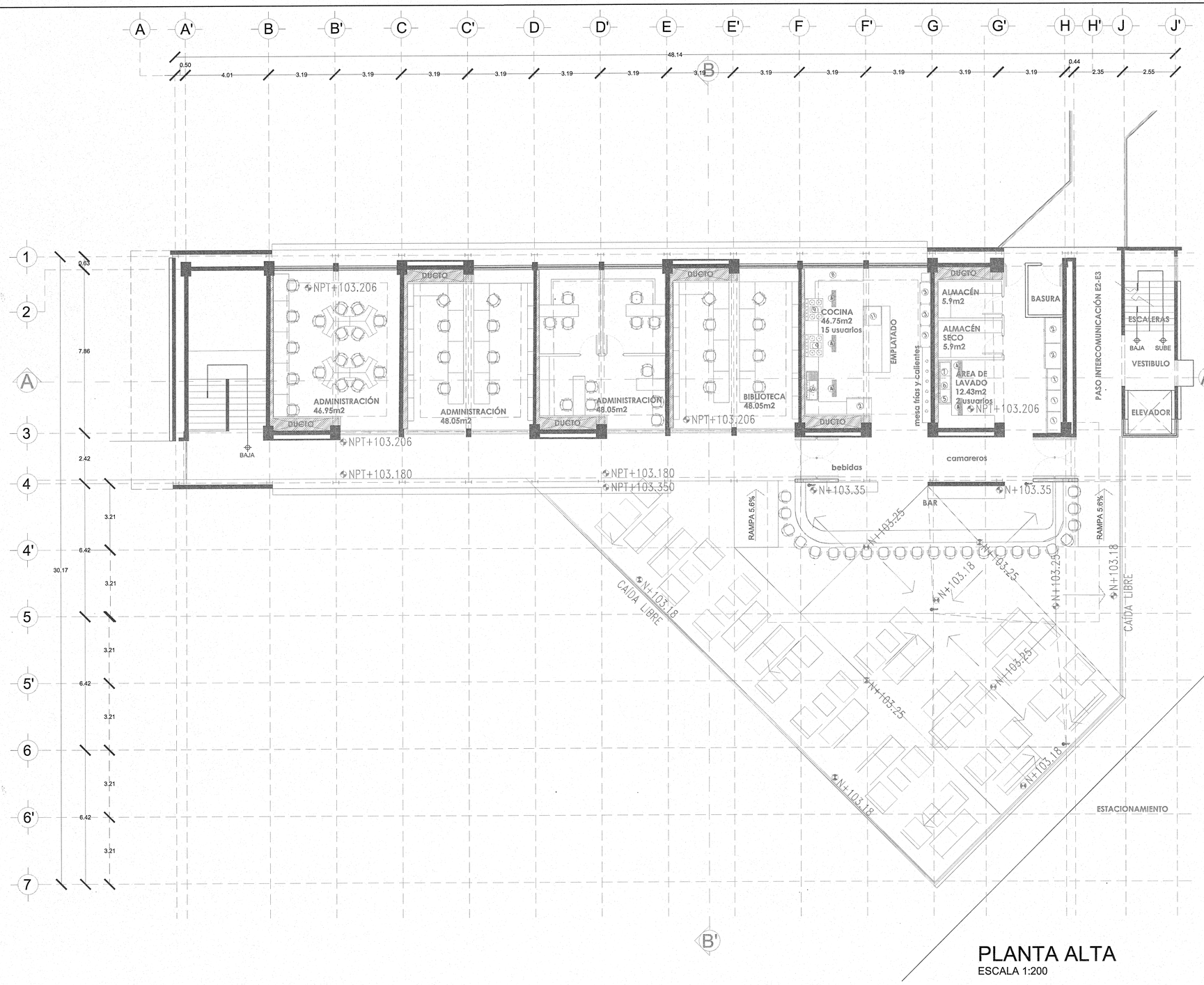

PLANTA ALTA

ESCALA 1:200

DETALLE DE MONTAJE Y ESPECIFICACION

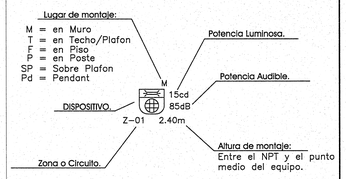

SIMBOLOGIA VIDEOPROYECCIÓN

HDMI VGA — Placa HDMI y VGA

Proyector

Pantalla de Proyección

PASOS DE LOSA Y TUBERÍA

- Sube Tubería y atraviesa losa.
- Sube y Baja Tubería, atraviesa losa y piso.
- Baja Tubería y atraviesa piso.
- Cambia nivel de trayectoria, en la misma planta.
- Punto de Conexión.
- Caja Registro.
- Tubería aparente.
- Tubería ahogada.
- Charola tipo Malla.
- Registro Prefabricado de concreto de 0.50x.0.80x.0.65
- Registro Prefabricado de concreto de 0.40x.0.40x.0.60

CEDULA DE CABLEADO

B	Cable Tipo HDMI
P	Cable THW–16
U	Cable VGA

GUIA PARA NOMENCLATURA

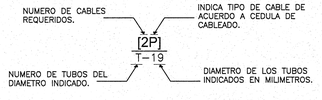

EJEMPLO:

No.1 UN CABLE TIPO –P– EN TUBO DE ø19mm

[P] / T–19 — 1 CABLE TIPO –P– EN 1 TUBO DE ø19mm

No.2 TRES CABLE TIPO –P– EN TUBO DE ø25mm

[3P] / T–25 — 3 CABLES TIPO –P– EN 1 TUBO DE ø25mm

No.3 DOS CABLES TIPO –P– Y UN CABLE TIPO –K– EN DUCTO

[2P,K] / DUCTO — 2 CABLE TIPO –P–, 1 CABLE TIPO –K– EN DUCTO

No.4 TRES CABLE TIPO –P– SOBRE CHAROLA

[3P] / CH — 3 CABLES TIPO –P– EN CHAROLA

LAS DIMENSIONES DEL DUCTO Y/O CHAROLA, SE INDICA TAL CUAL EN LA TRAYECTORIA DE LA MISMA.

UNIVERSIDAD DE GUADALAJARA

NOMBRE DE PROYECTO:

ESCUELA DE GASTRONOMÍA
ESTACIÓN GOURMET
CENTRO UNIVERSITARIO DE LA COSTA

LOCALIZACIÓN:

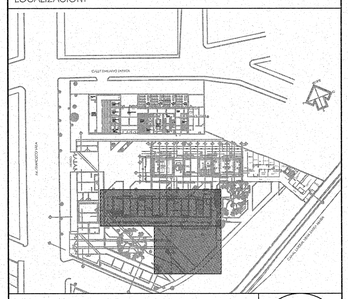

UBICACIÓN:

AV. FRANCISCO VILLA No. 480, COLONIA VALENTÍN GÓMEZ FARÍAS, PUERTO VALLARTA, JALISCO.

SIMBOLOGÍA O ESPECIFICACIONES

JALISCO GOBIERNO DEL ESTADO — INFEJAL

PLANO DE PROYECTO AUTORIZADO

FECHA: 28 FEB 2018

REVISIONES

No.	FECHA	DESCRIPCIÓN	REVISÓ	AUTORIZÓ
0	03/07/15	Anteproyecto		
1	27/07/15	Plano a Revisión		

COORDINACIÓN DE SERVICIOS GENERALES: ARQ. LUIS ALBERTO RAZO GARCÍA — FIRMA:

DIRECTOR DE INMOBILIARIA UNIVERSITARIA UNITERRA: ARQUITECTO HÉCTOR GARCÍA CURIEL — FIRMA:

PROYECTISTA: — FIRMA:

CONTENIDO:
PLANTA ALTA EDIFICIO 3
SISTEMA DE AUDIO VISUALES

CLAVE:	NOMBRE ARCHIVO:	FECHA:
02-AVI	EGUDG-EDF3-AVI r3.dwg	Julio - 2015
ESCALA GRAFICA:		ESCALA: 1:200

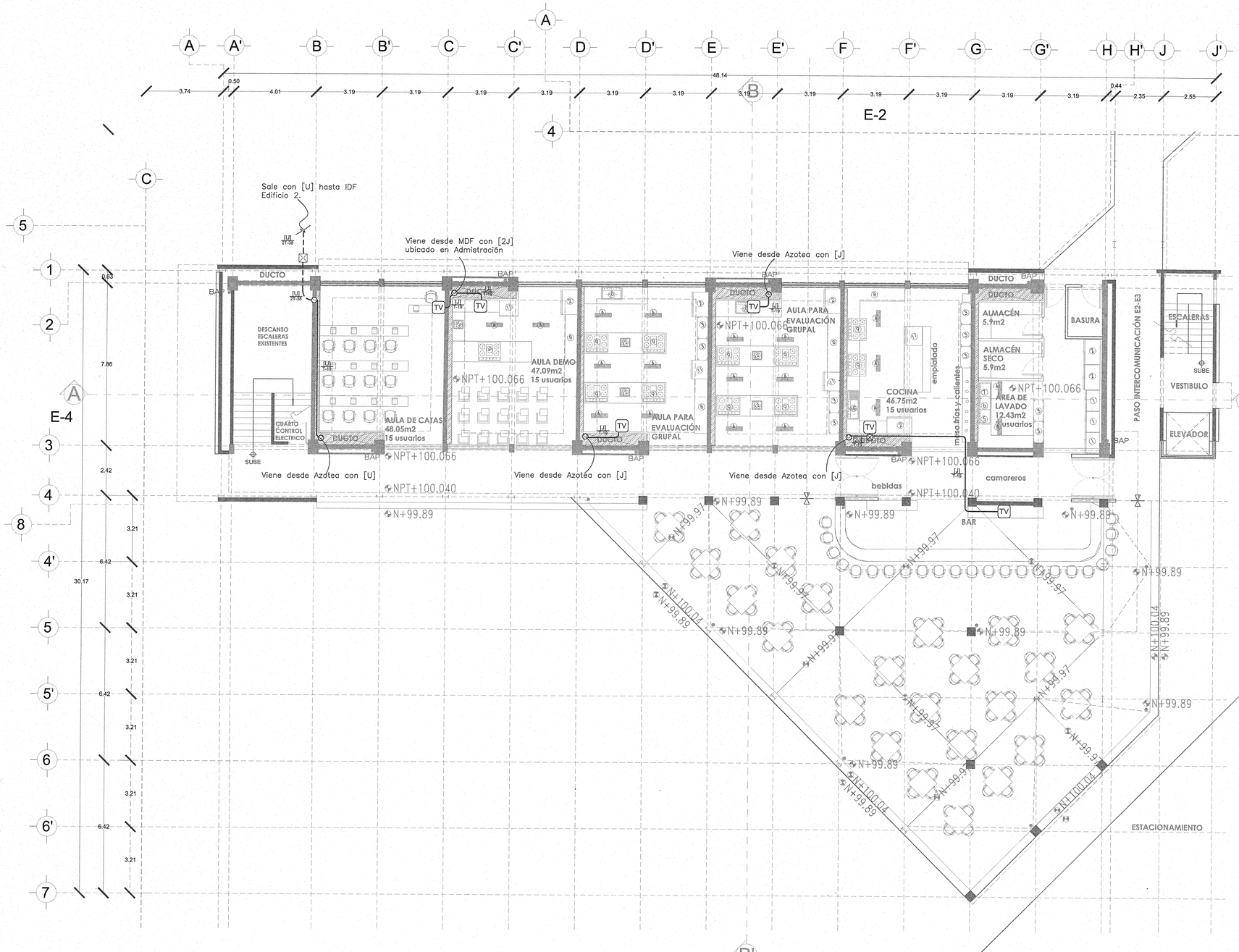

PLANTA BAJA

ESCALA 1:200

DETALLE DE MONTAJE Y ESPECIFICACION

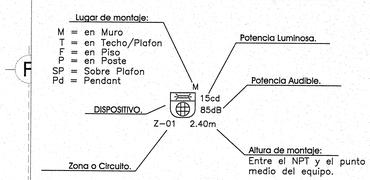

SIMBOLOGIA

TV Salida de TV

PASOS DE LOSA Y TUBERÍA

- Sube Tubería y atraviesa losa.
- Sube y Baja Tubería, atraviesa losa y piso.
- Baja Tubería y atraviesa piso.
- Cambia nivel de trayectoria, en la misma planta.
- Punto de Conexión.
- Caja Registro.
- Tubería aparente.
- Tubería ahogada.
- Charola tipo Malla.
- Trayectoria Acometida aérea

CEDULA DE CABLEADO

J	Cable RG-6
U	Cable RG-11

GUIA PARA NOMENCLATURA

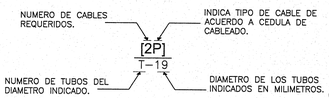

EJEMPLO:

No.1 UN CABLE TIPO –P– EN TUBO DE ø19mm

[P] / T-19 — 1 CABLE TIPO –P– EN 1 TUBO DE ø19mm

No.2 TRES CABLE TIPO –P– EN TUBO DE ø25mm

[3P] / T-25 — 3 CABLES TIPO –P– EN 1 TUBO DE ø25mm

No.3 DOS CABLES TIPO –P– Y UN CABLE TIPO –K– EN DUCTO

[2P,K] / DUCTO — 2 CABLE TIPO –P–, 1 CABLE TIPO –K– EN DUCTO

No.4 TRES CABLE TIPO –P– SOBRE CHAROLA

[3P] / CH — 3 CABLES TIPO –P– EN CHAROLA

LAS DIMENSIONES DEL DUCTO Y/O CHAROLA, SE INDICA TAL CUAL EN LA TRAYECTORIA DE LA MISMA.

UNIVERSIDAD DE GUADALAJARA

NOMBRE DE PROYECTO:

ESCUELA DE GASTRONOMÍA
ESTACIÓN GOURMET
CENTRO UNIVERSITARIO DE LA COSTA

LOCALIZACIÓN:

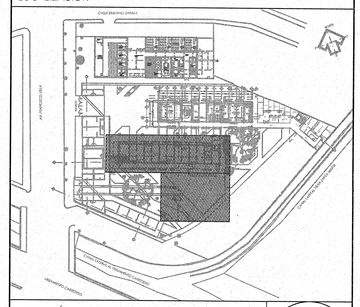

UBICACIÓN:

AV. FRANCISCO VILLA No. 480,
COLONIA VALENTÍN GÓMEZ FARÍAS,
PUERTO VALLARTA, JALISCO.

SIMBOLOGÍA O ESPECIFICACIONES

JALISCO GOBIERNO DEL ESTADO INFEJAL
PLANO DE PROYECTO AUTORIZADO
FECHA: 28 FEB 2018

REVISIONES

No.	FECHA	DESCRIPCIÓN	REVISÓ	AUTORIZÓ
0	03/07/15	Anteproyecto		
1	27/07/15	Plano a Revisión		
2	11/08/15	Plano a Revisión		
3	24/08/15	Plano a Revisión		

COORDINACIÓN DE SERVICIOS GENERALES: ARQ. LUIS ALBERTO RAZO GARCÍA — FIRMA:

DIRECTOR DE INMOBILIARIA UNIVERSITARIA UNITERRA: ARQUITECTO HÉCTOR GARCÍA CURIEL — FIRMA:

PROYECTISTA: — FIRMA:

CONTENIDO:
PLANTA BAJA EDIFICIO 3
SISTEMA CIRCUITO ABIERTO DE TV

CLAVE: 01-CATV
NOMBRE ARCHIVO: EGUDG-EDF3-CATV r3.dwg
FECHA: Julio - 2015
ESCALA GRAFICA:
ESCALA: 1:100

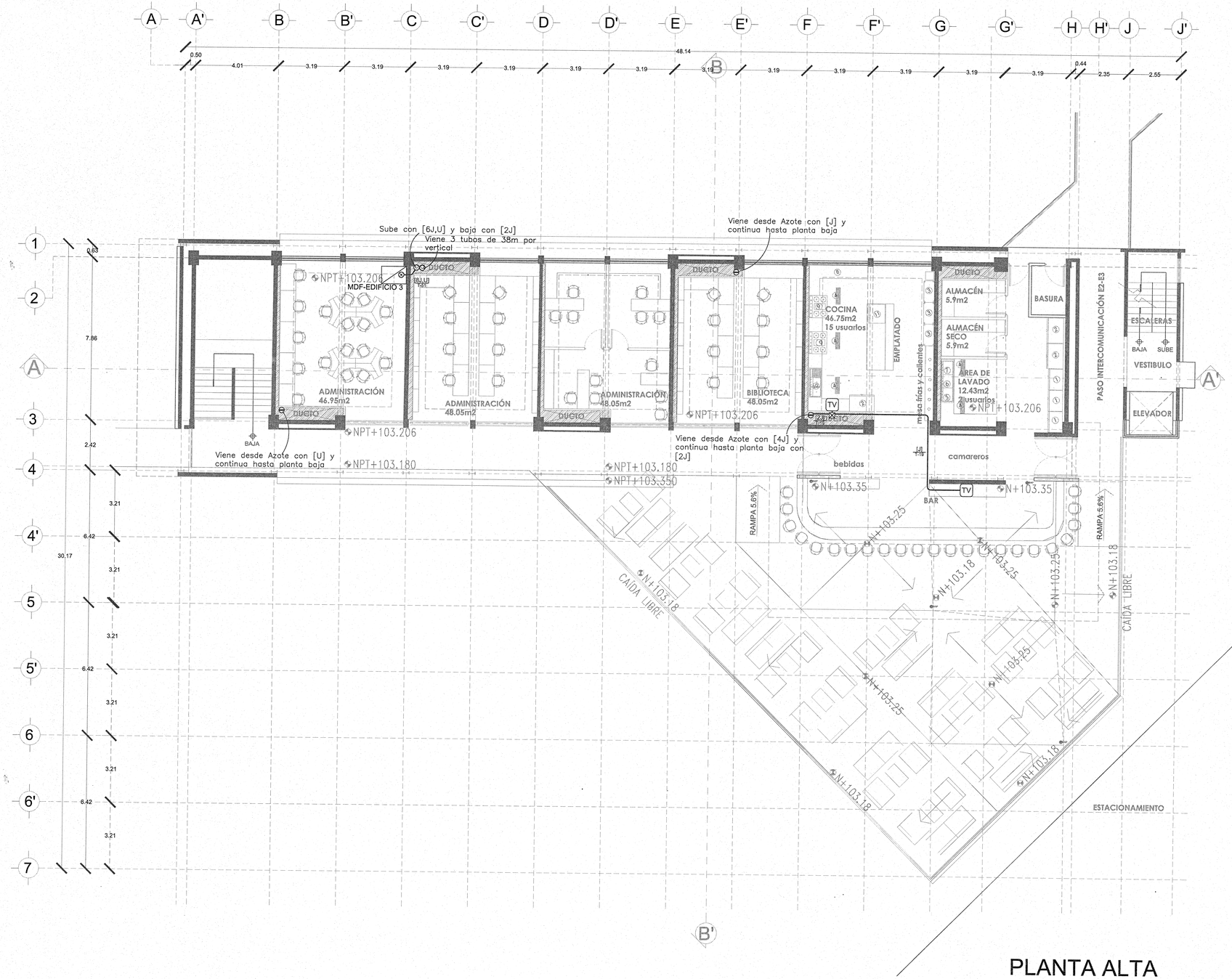

PLANTA ALTA
ESCALA 1:200

DETALLE DE MONTAJE Y ESPECIFICACION

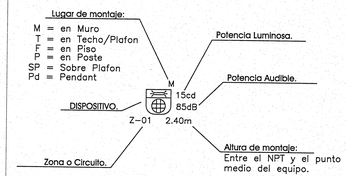

SIMBOLOGIA

TV Salida de TV

PASOS DE LOSA Y TUBERÍA

- Sube Tubería y atraviesa losa.
- Sube y Baja Tubería, atraviesa losa y piso.
- Baja Tubería y atraviesa piso.
- Cambia nivel de trayectoria, en la misma planta.
- Punto de Conexión.
- Caja Registro.
- Tubería aparente.
- Tubería ahogada.
- Charola tipo Malla.
- Trayectoria Acometida aérea

CEDULA DE CABLEADO

J	Cable RG-6
U	Cable RG-11

GUIA PARA NOMENCLATURA

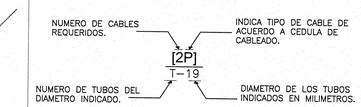

EJEMPLO:

No.1 UN CABLE TIPO –P– EN TUBO DE ø19mm

[P] / T-19 — 1 CABLE TIPO –P– 1 TUBO DE ø19mm

No.2 TRES CABLE TIPO –P– EN TUBO DE ø25mm

[3P] / T-25 — 3 CABLES TIPO –P– 1 TUBO DE ø25mm

No.3 DOS CABLES TIPO –P– Y UN CABLE TIPO –K– EN DUCTO

[2P,K] / DUCTO — 2 CABLE TIPO –P–, 1 CABLE TIPO –K– EN DUCTO

No.4 TRES CABLE TIPO –P– SOBRE CHAROLA

[3P] / CH — 3 CABLES TIPO –P– EN CHAROLA

LAS DIMENSIONES DEL DUCTO Y/O CHAROLA, SE INDICA TAL CUAL EN LA TRAYECTORIA DE LA MISMA.

UNIVERSIDAD DE GUADALAJARA

NOMBRE DE PROYECTO:

ESCUELA DE GASTRONOMÍA
ESTACIÓN GOURMET
CENTRO UNIVERSITARIO DE LA COSTA

LOCALIZACIÓN:

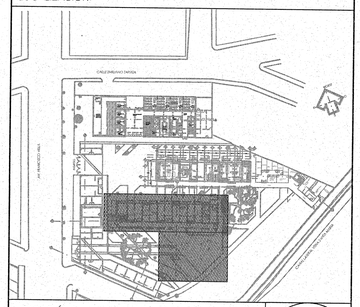

UBICACIÓN:

AV. FRANCISCO VILLA No. 480,
COLONIA VALENTÍN GÓMEZ FARÍAS,
PUERTO VALLARTA, JALISCO.

SIMBOLOGÍA O ESPECIFICACIONES

JALISCO GOBIERNO DEL ESTADO | INFEJAL

PLANO DE PROYECTO AUTORIZADO
FECHA: 28 FEB 2018

REVISIONES

No.	FECHA	DESCRIPCIÓN	REVISÓ	AUTORIZÓ
0	03/07/15	Anteproyecto		
1	27/07/15	Plano a Revisión		
2	11/08/15	Plano a Revisión		
3	24/08/15	Plano a Revisión		

COORDINACIÓN DE SERVICIOS GENERALES: ARQ. LUIS ALBERTO RAZO GARCÍA — FIRMA:

DIRECTOR DE INMOBILIARIA UNIVERSITARIA UNITERRA: ARQUITECTO HÉCTOR GARCÍA CURIEL — FIRMA:

PROYECTISTA: — FIRMA:

CONTENIDO:
PLANTA ALTA EDIFICIO 3
SISTEMA CIRCUITO ABIERTO DE TV

CLAVE:	NOMBRE ARCHIVO:	FECHA:
02-CATV	EGUDG-EDF3-CATV r3.dwg	Julio - 2015
ESCALA GRAFICA:		ESCALA: 1:100

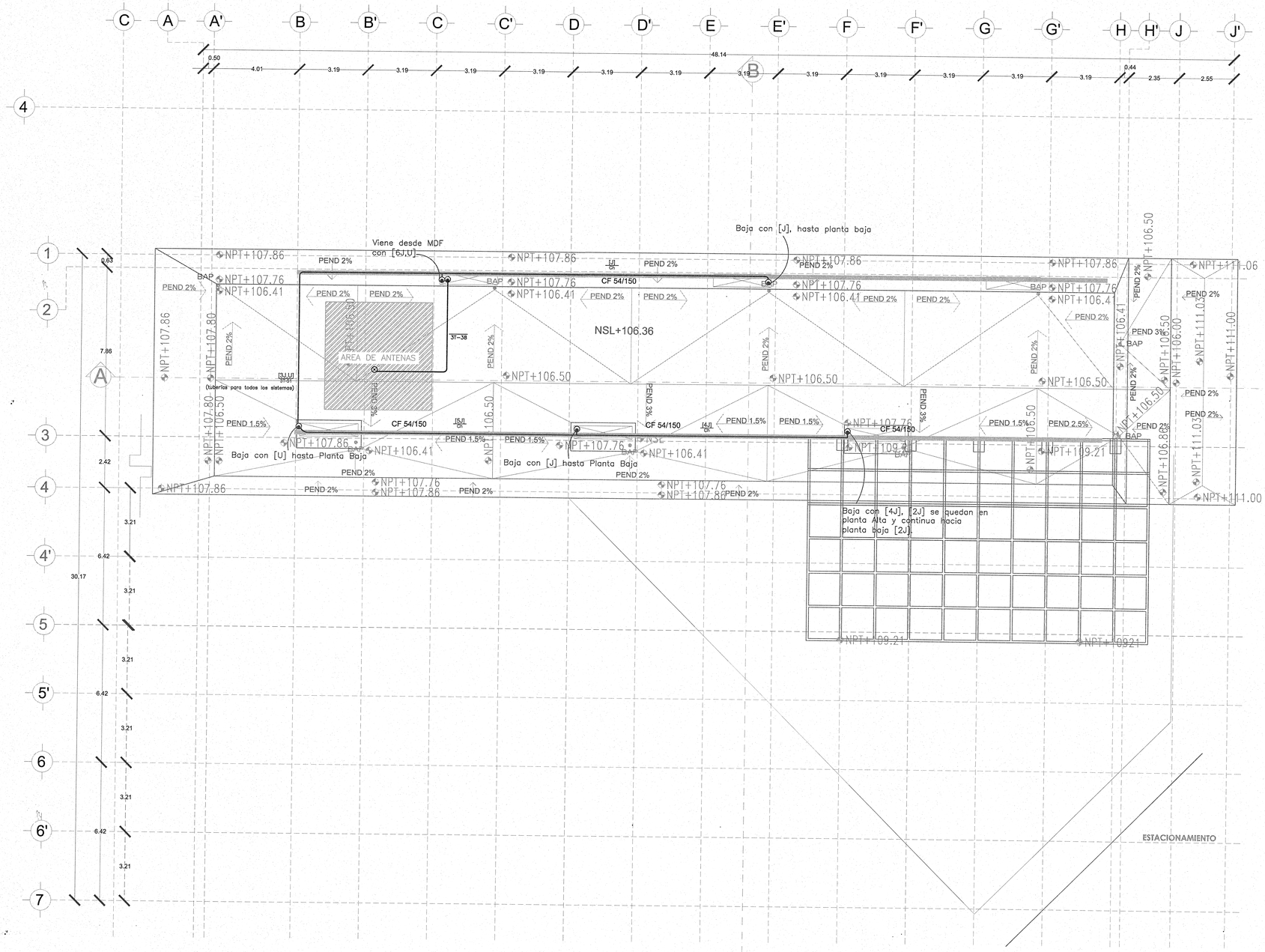

AZOTEA
ESCALA 1:200

DETALLE DE MONTAJE Y ESPECIFICACION

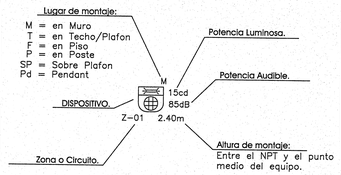

SIMBOLOGIA

TV Salida de TV

PASOS DE LOSA Y TUBERÍA

- Sube Tubería y atraviesa losa.
- Sube y Baja Tubería, atraviesa losa y piso.
- Baja Tubería y atraviesa piso.
- Cambia nivel de trayectoria, en la misma planta.
- Punto de Conexión.
- Caja Registro.
- Tubería aparente.
- Tubería ahogada.
- Charola tipo Malla.
- Trayectoria Acometida aérea

CEDULA DE CABLEADO

J	Cable RG-6
U	Cable RG-11

GUIA PARA NOMENCLATURA

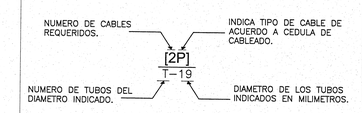

EJEMPLO:

No.1 UN CABLE TIPO –P– EN TUBO DE ø19mm

No.2 TRES CABLE TIPO –P– EN TUBO DE ø25mm

[P] / T-19 — 1 CABLE TIPO –P– EN 1 TUBO DE ø19mm

[3P] / T-25 — 3 CABLES TIPO –P– EN 1 TUBO DE ø25mm

No.3 DOS CABLES TIPO –P– Y UN CABLE TIPO –K– EN DUCTO

No.4 TRES CABLE TIPO –P– SOBRE CHAROLA

[2P,K] / DUCTO — 2 CABLE TIPO –P–, 1 CABLE TIPO –K– EN DUCTO

[3P] / CH — 3 CABLES TIPO –P– EN CHAROLA

LAS DIMENSIONES DEL DUCTO Y/O CHAROLA, SE INDICA TAL CUAL EN LA TRAYECTORIA DE LA MISMA.

UNIVERSIDAD DE GUADALAJARA

NOMBRE DE PROYECTO:

ESCUELA DE GASTRONOMÍA
ESTACIÓN GOURMET
CENTRO UNIVERSITARIO DE LA COSTA

LOCALIZACIÓN:

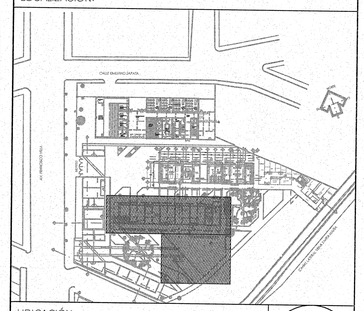

UBICACIÓN:

AV. FRANCISCO VILLA No. 480,
COLONIA VALENTÍN GÓMEZ FARÍAS,
PUERTO VALLARTA, JALISCO.

SIMBOLOGÍA O ESPECIFICACIONES

JALISCO GOBIERNO DEL ESTADO | INFEJAL
PLANO DE PROYECTO AUTORIZADO
FECHA: 28 FEB 2018

REVISIONES				
No.	FECHA	DESCRIPCIÓN	REVISÓ	AUTORIZÓ
0	03/07/15	Anteproyecto		
1	27/07/15	Plano a Revisión		
2	11/08/15	Plano a Revisión		
3	24/08/15	Plano a Revisión		

COORDINACIÓN DE SERVICIOS GENERALES : ARQ. LUIS ALBERTO RAZO GARCÍA — FIRMA:

DIRECTOR DE INMOBILIARIA UNIVERSITARIA UNITERRA: uniterra INMOBILIARIA UNIVERSITARIA — ARQUITECTO HÉCTOR GARCÍA CURIEL — FIRMA:

PROYECTISTA: — FIRMA:

CONTENIDO:
AZOTEA EDIFICIO 3
SISTEMA CIRCUITO ABIERTO DE TV

CLAVE: 03-CATV
NOMBRE ARCHIVO: EGUDG-EDF3-CATV r3.dwg
FECHA: Julio - 2015
ESCALA GRAFICA:
ESCALA: 1:100

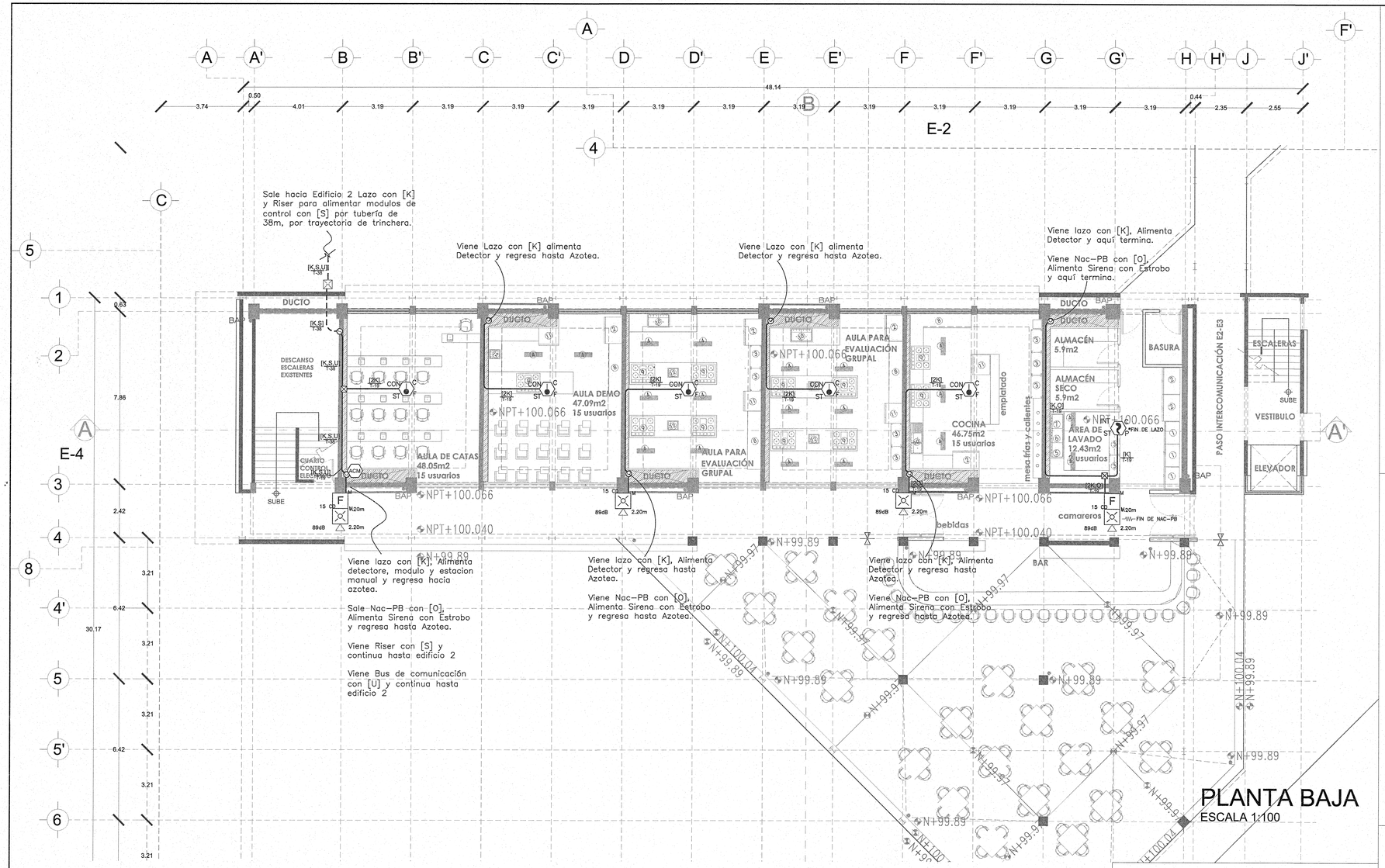

SIMBOLOGIA DI

FACP	Panel Central
FAA	Panel Anunciador
APS	Fuente Auxiliar
	Detector Fotoeléctrico
	Detector Térmico
F	Estacion Manual
	Sirena con Estrobo
ACM	Modulo de Control
ISO	Modulo Aislado
	Resistencia Fin de Linea

PASOS DE LOSA Y TUBERÍA

- Sube Tubería y atraviesa losa.
- Sube y Baja Tubería, atraviesa losa y piso.
- Baja Tubería y atraviesa piso.
- Cambia nivel de trayectoria, en la misma planta.
- Punto de Conexión.
- Caja Registro.
- Tubería aparente.
- Tubería ahogada.
- Charola tipo Malla.
- Registro Prefabricado de concreto de 0.50x.0.80x.0.65
- Registro Prefabricado de concreto de 0.40x.0.40x.0.60
- Gabinete

CEDULA DE CABLEADO

K	SLC 1x2x16 TIPO FPL
L	SLC 1x2x18 TIPO FPL
M	IDC 1x2x16 TIPO FPL
N	IDC 1x2x18 TIPO FPL
O	NAC 1x2x16 TIPO FPL
P	NAC 1x2x18 TIPO FPL
Q	RISER 1x2x16 BLINDADO TIPO FPL
R	RISER 1x2x18 BLINDADO TIPO FPL
S	RISER 1x2x16 TIPO FPL
T	RISER 1x2x18 TIPO FPL
U	BUS 1x2x16 AWG BLINDADO TIPO FPL
V	BUS 1x2x18 AWG BLINDADO TIPO FPL
W	BUS 1x4x18 AWG BLINDADO TIPO FPL

GUIA PARA NOMENCLATURA

NUMERO DE CABLES REQUERIDOS. — INDICA TIPO DE CABLE DE ACUERDO A CEDULA DE CABLEADO.

[2P] / T-19

NUMERO DE TUBOS DEL DIAMETRO INDICADO. — DIAMETRO DE LOS TUBOS INDICADOS EN MILIMETROS.

EJEMPLO:

No.1 UN CABLE TIPO -P- EN TUBO DE ø19mm

No.2 TRES CABLE TIPO -P- EN TUBO DE ø25mm

[P] / T-19 — 1 CABLE TIPO -P- EN 1 TUBO DE ø19mm

[3P] / T-25 — 3 CABLES TIPO -P- EN 1 TUBO DE ø25mm

No.3 DOS CABLES TIPO -P- Y UN CABLE TIPO -K- EN DUCTO

No.4 TRES CABLE TIPO -P- SOBRE CHAROLA

[2P,K] / DUCTO — 2 CABLE TIPO -P-, 1 CABLE TIPO -K- EN DUCTO

[3P] / CH — 3 CABLES TIPO -P- EN CHAROLA

LAS DIMENSIONES DEL DUCTO Y/O CHAROLA, SE INDICA TAL CUAL EN LA TRAYECTORIA DE LA MISMA.

UNIVERSIDAD DE GUADALAJARA

NOMBRE DE PROYECTO:

ESCUELA DE GASTRONOMÍA ESTACIÓN GOURMET

CENTRO UNIVERSITARIO DE LA COSTA

LOCALIZACIÓN:

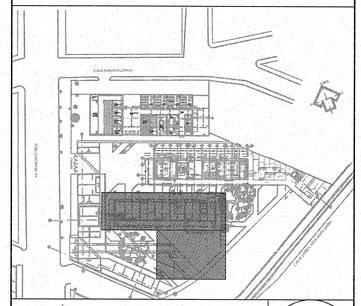

UBICACIÓN:

AV. FRANCISCO VILLA No. 480, COLONIA VALENTÍN GÓMEZ FARÍAS, PUERTO VALLARTA, JALISCO.

SIMBOLOGÍA O ESPECIFICACIONES

DETALLE DE MONTAJE Y ESPECIFICACION

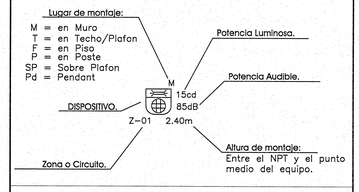

JALISCO GOBIERNO DEL ESTADO | INFEJAL

PLANO DE PROYECTO AUTORIZADO

FECHA: 28 FEB 2018

REVISIONES

No.	FECHA	DESCRIPCIÓN	REVISÓ	AUTORIZÓ
0	03/07/15	Anteproyecto		
1	27/07/15	Plano a Revisión		
2	11/08/15	Plano a Revisión		
3	24/08/15	Plano a Revisión		

COORDINACIÓN DE SERVICIOS GENERALES: ARQ. LUIS ALBERTO RAZO GARCÍA — FIRMA:

DIRECTOR DE INMOBILIARIA UNIVERSITARIA UNITERRA: ARQUITECTO HÉCTOR GARCÍA CURIEL — FIRMA:

PROYECTISTA: — FIRMA:

CONTENIDO:
PLANTA BAJA EDIFICIO 3
SISTEMA DETECCIÓN DE INCENDIOS

CLAVE:	NOMBRE ARCHIVO:	FECHA:
01-DI	EGUDG-EDF3-DI r3.dwg	Julio - 2015
ESCALA GRAFICA:		ESCALA: 1:100

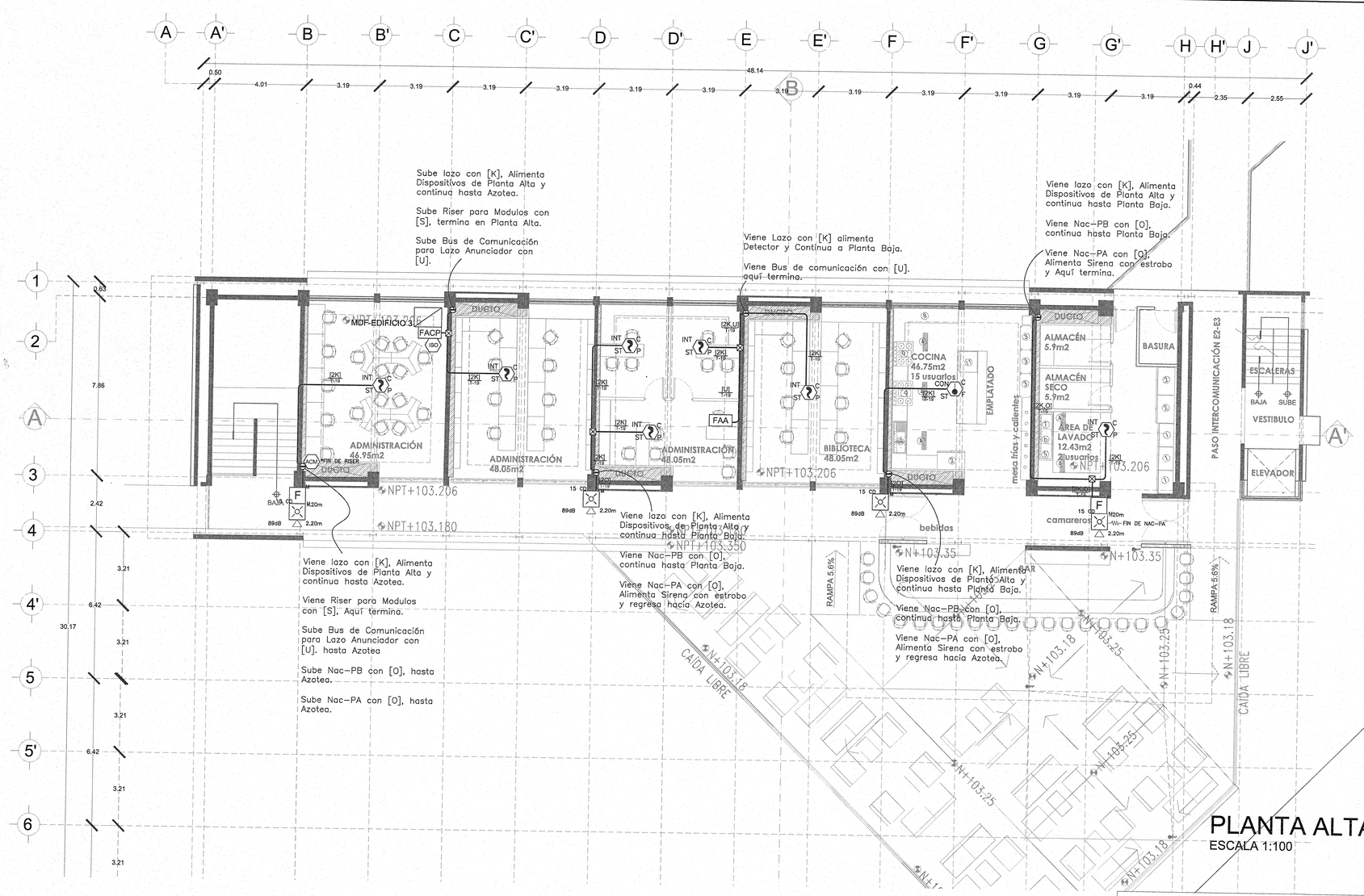

PLANTA ALTA
ESCALA 1:100

SIMBOLOGIA DI

FACP	Panel Central
FAA	Panel Anunciador
APS	Fuente Auxiliar
	Detector Fotoeléctrico
	Detector Térmico
F	Estacion Manual
	Sirena con Estrobo
ACM	Modulo de Control
ISO	Modulo Aislado
	Resistencia Fin de Linea

PASOS DE LOSA Y TUBERÍA

- Sube Tubería y atraviesa losa.
- Sube y Baja Tubería, atraviesa losa y piso.
- Baja Tubería y atraviesa piso.
- Cambia nivel de trayectoria, en la misma planta.
- Punto de Conexión.
- Caja Registro.
- Tubería aparente.
- Tubería ahogada.
- Charola tipo Malla.
- Registro Prefabricado de concreto de 0.50x.0.80x.0.65
- Registro Prefabricado de concreto de 0.40x.0.40x.0.60
- Gabinete

GUIA PARA NOMENCLATURA

NUMERO DE CABLES REQUERIDOS. — INDICA TIPO DE CABLE DE ACUERDO A CEDULA DE CABLEADO.

[2P] / T–19

NUMERO DE TUBOS DEL DIAMETRO INDICADO. — DIAMETRO DE LOS TUBOS INDICADOS EN MILIMETROS.

EJEMPLO:

No.1 UN CABLE TIPO –P– EN TUBO DE ø19mm

[P] / T–19 — 1 CABLE TIPO –P– 1 TUBO DE ø19mm

No.2 TRES CABLE TIPO –P– EN TUBO DE ø25mm

[3P] / T–25 — 3 CABLES TIPO –P– 1 TUBO DE ø25mm

No.3 DOS CABLES TIPO –P– Y UN CABLE TIPO –K– EN DUCTO

[2P,K] / DUCTO — 2 CABLE TIPO –P–, 1 CABLE TIPO –K– EN DUCTO

No.4 TRES CABLE TIPO –P– SOBRE CHAROLA

[3P] / CH — 3 CABLES TIPO –P– EN CHAROLA

LAS DIMENSIONES DEL DUCTO Y/O CHAROLA, SE INDICA TAL CUAL EN LA TRAYECTORIA DE LA MISMA.

CEDULA DE CABLEADO

K	SLC 1x2x16 TIPO FPL
L	SLC 1x2x18 TIPO FPL
M	IDC 1x2x16 TIPO FPL
N	IDC 1x2x18 TIPO FPL
O	NAC 1x2x16 TIPO FPL
P	NAC 1x2x18 TIPO FPL
Q	RISER 1x2x16 BLINDADO TIPO FPL
R	RISER 1x2x18 BLINDADO TIPO FPL
S	RISER 1x2x16 TIPO FPL
T	RISER 1x2x18 TIPO FPL
U	BUS 1x2x16 AWG BLINDADO TIPO FPL
V	BUS 1x2x18 AWG BLINDADO TIPO FPL
W	BUS 1x4x18 AWG BLINDADO TIPO FPL

UNIVERSIDAD DE GUADALAJARA

NOMBRE DE PROYECTO:

ESCUELA DE GASTRONOMÍA
ESTACIÓN GOURMET
CENTRO UNIVERSITARIO DE LA COSTA

LOCALIZACIÓN:

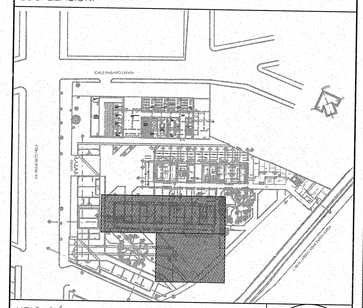

UBICACIÓN:

AV. FRANCISCO VILLA No. 480,
COLONIA VALENTÍN GÓMEZ FARÍAS,
PUERTO VALLARTA, JALISCO.

SIMBOLOGÍA O ESPECIFICACIONES

DETALLE DE MONTAJE Y ESPECIFICACION

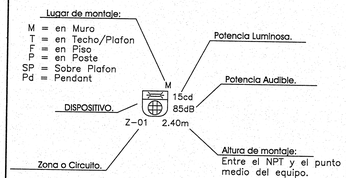

JALISCO GOBIERNO DEL ESTADO — INFEJAL
PLANO DE PROYECTO AUTORIZADO
FECHA: 28 FEB 2018

REVISIONES				
No.	FECHA	DESCRIPCIÓN	REVISÓ	AUTORIZÓ
0	03/07/15	Anteproyecto		
1	27/07/15	Plano a Revisión		
2	11/08/15	Plano a Revisión		
3	24/08/15	Plano a Revisión		

COORDINACION DE SERVICIOS GENERALES: ARQ. LUIS ALBERTO RAZO GARCÍA — FIRMA:

DIRECTOR DE INMOBILIARIA UNIVERSITARIA UNITERRA: ARQUITECTO HÉCTOR GARCÍA CURIEL — FIRMA:

PROYECTISTA: — FIRMA:

CONTENIDO:
PLANTA ALTA EDIFICIO 3
SISTEMA DETECCIÓN DE INCENDIOS

CLAVE:	NOMBRE ARCHIVO:	FECHA:
02-DI	EGUDG-EDF3-DI r3.dwg	Julio - 2015
ESCALA GRAFICA:		ESCALA: 1:100

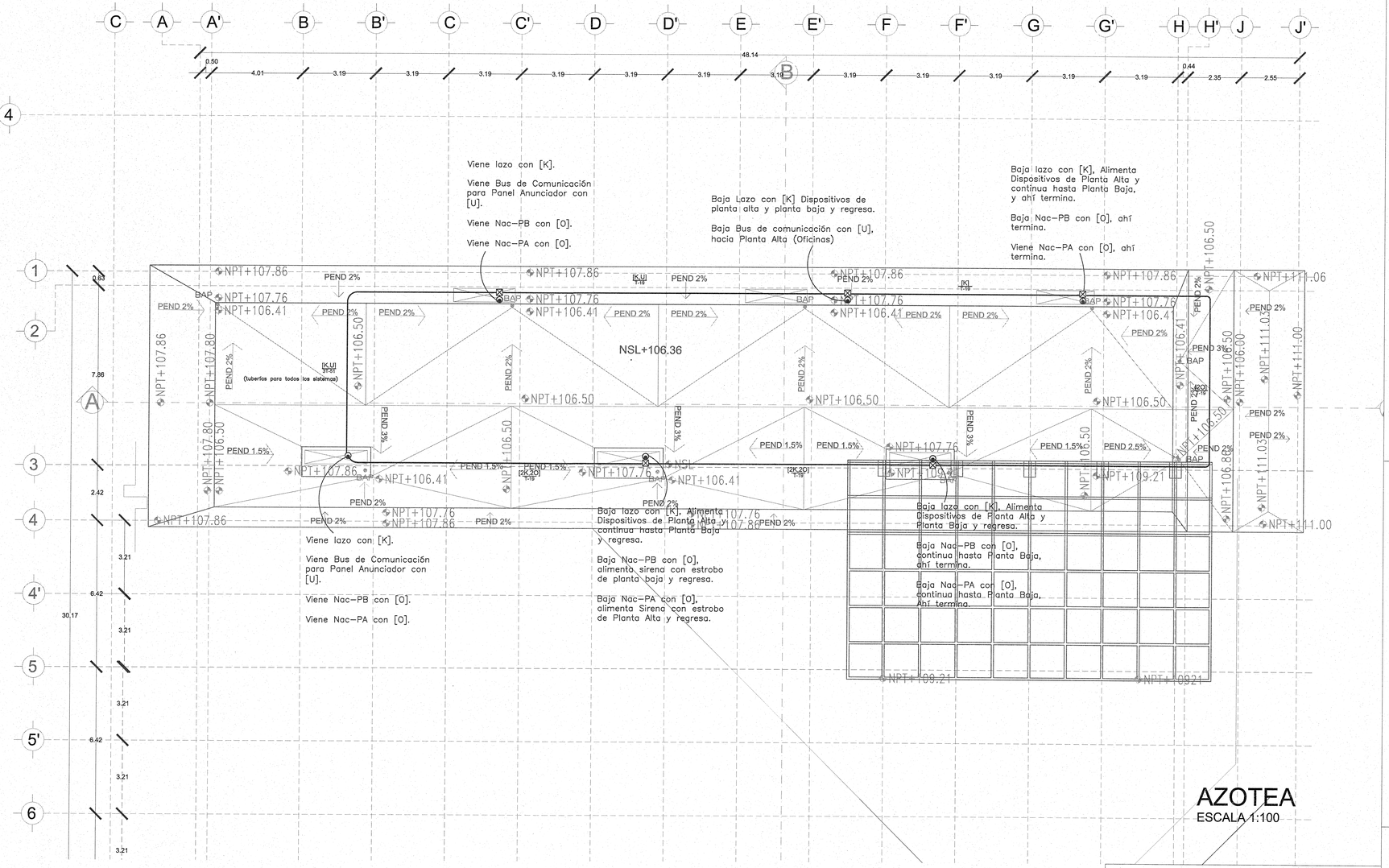

AZOTEA
ESCALA 1:100

SIMBOLOGIA DI

FACP	Panel Central
FAA	Panel Anunciador
APS	Fuente Auxiliar
	Detector Fotoeléctrico
	Detector Térmico
F	Estacion Manual
	Sirena con Estrobo
ACM	Modulo de Control
ISO	Modulo Aislado
	Resistencia Fin de Linea

PASOS DE LOSA Y TUBERÍA

- Sube Tubería y atraviesa losa.
- Sube y Baja Tubería, atraviesa losa y piso.
- Baja Tubería y atraviesa piso.
- Cambia nivel de trayectoria, en la misma planta.
- Punto de Conexión.
- Caja Registro.
- Tubería aparente.
- Tubería ahogada.
- Charola tipo Malla.
- Registro Prefabricado de concreto de 0.50x.0.80x.0.65
- Registro Prefabricado de concreto de 0.40x.0.40x.0.60
- Gabinete

CEDULA DE CABLEADO

K	SLC 1x2x16 TIPO FPL
L	SLC 1x2x18 TIPO FPL
M	IDC 1x2x16 TIPO FPL
N	IDC 1x2x18 TIPO FPL
O	NAC 1x2x16 TIPO FPL
P	NAC 1x2x18 TIPO FPL
Q	RISER 1x2x16 BLINDADO TIPO FPL
R	RISER 1x2x18 BLINDADO TIPO FPL
S	RISER 1x2x16 TIPO FPL
T	RISER 1x2x18 TIPO FPL
U	BUS 1x2x16 AWG BLINDADO TIPO FPL
V	BUS 1x2x18 AWG BLINDADO TIPO FPL
W	BUS 1x4x18 AWG BLINDADO TIPO FPL

GUIA PARA NOMENCLATURA

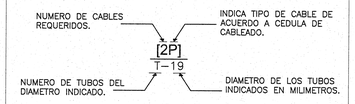

EJEMPLO:

No.1 UN CABLE TIPO –P– EN TUBO DE ø19mm

[P] / T–19 — 1 CABLE TIPO –P– en 1 TUBO DE ø19mm

No.2 TRES CABLE TIPO –P– EN TUBO DE ø25mm

[3P] / T–25 — 3 CABLES TIPO –P– en 1 TUBO DE ø25mm

No.3 DOS CABLES TIPO –P– Y UN CABLE TIPO –K– EN DUCTO

[2P,K] / DUCTO — 2 CABLE TIPO –P–, 1 CABLE TIPO –K– EN DUCTO

No.4 TRES CABLE TIPO –P– SOBRE CHAROLA

[3P] / CH — 3 CABLES TIPO –P– EN CHAROLA

LAS DIMENSIONES DEL DUCTO Y/O CHAROLA, SE INDICA TAL CUAL EN LA TRAYECTORIA DE LA MISMA.

UNIVERSIDAD DE GUADALAJARA

NOMBRE DE PROYECTO:

ESCUELA DE GASTRONOMÍA ESTACIÓN GOURMET
CENTRO UNIVERSITARIO DE LA COSTA

LOCALIZACIÓN:

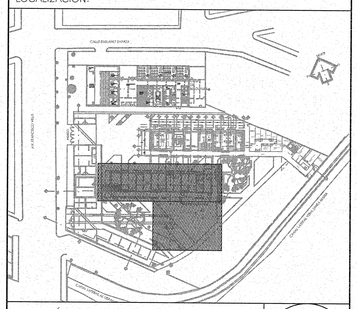

UBICACIÓN:

AV. FRANCISCO VILLA No. 480,
COLONIA VALENTÍN GÓMEZ FARÍAS,
PUERTO VALLARTA, JALISCO.

SIMBOLOGÍA O ESPECIFICACIONES

DETALLE DE MONTAJE Y ESPECIFICACION

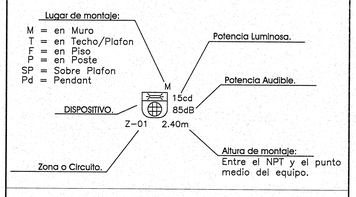

JALISCO GOBIERNO DEL ESTADO | INFEJAL

PLANO DE PROYECTO AUTORIZADO
FECHA: 28 02 2019

REVISIONES				
No.	FECHA	DESCRIPCIÓN	REVISÓ	AUTORIZÓ
0	03/07/15	Anteproyecto		
1	27/07/15	Plano a Revisión		
2	11/08/15	Plano a Revisión		
3	24/08/15	Plano a Revisión		

COORDINACIÓN DE SERVICIOS GENERALES: ARQ. LUIS ALBERTO RAZO GARCÍA — FIRMA:

DIRECTOR DE INMOBILIARIA UNIVERSITARIA UNITERRA: ARQUITECTO HÉCTOR GARCÍA CURIEL — FIRMA:

PROYECTISTA: — FIRMA:

CONTENIDO:
AZOTEA EDIFICIO 3
SISTEMA DETECCIÓN DE INCENDIOS

CLAVE:	NOMBRE ARCHIVO:	FECHA:
03-DI	EGUDG-EDF3-DI r3.dwg	Julio - 2015
ESCALA GRAFICA:		ESCALA: 1:100

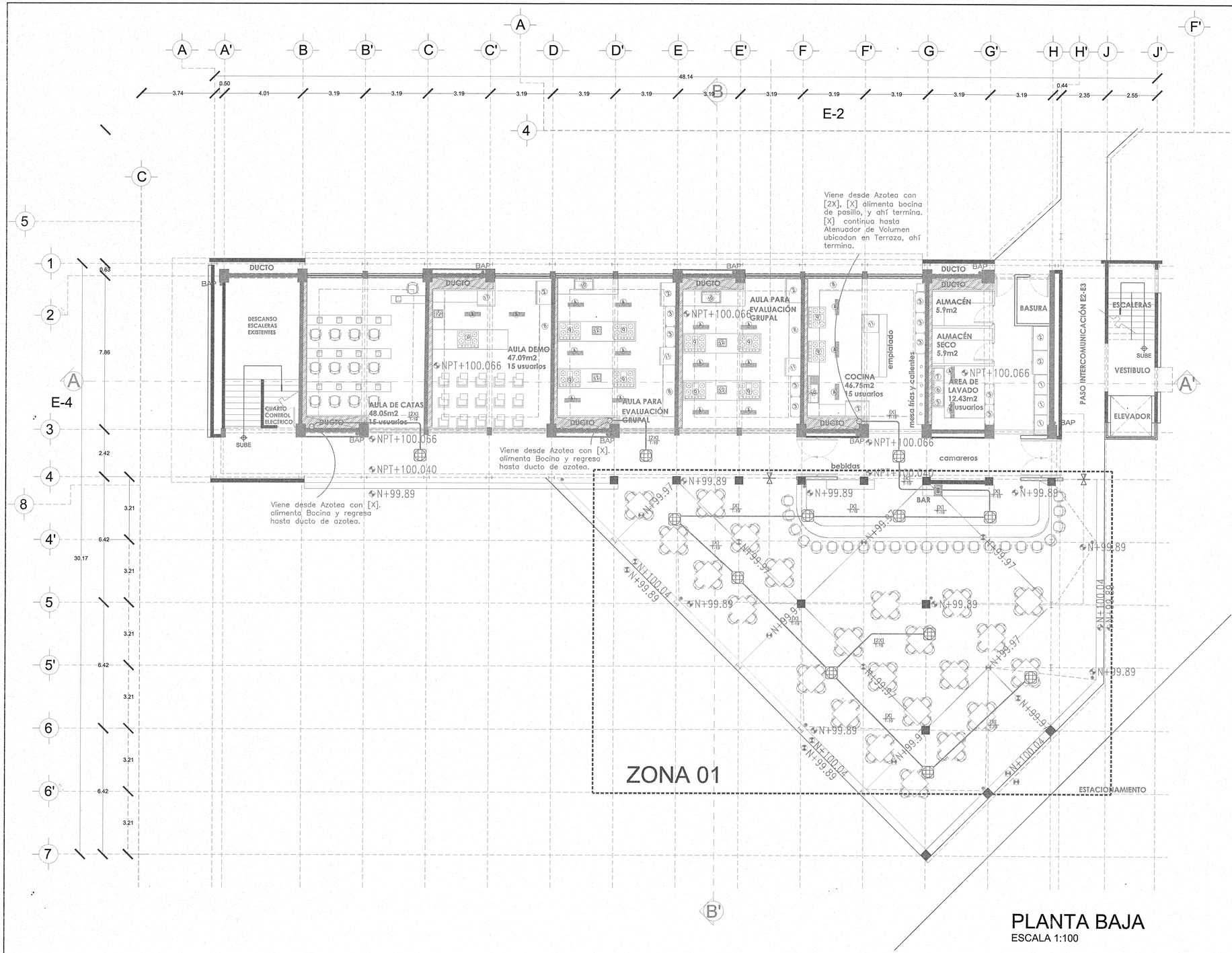

PLANTA BAJA
ESCALA 1:100

DETALLE DE MONTAJE Y ESPECIFICACION

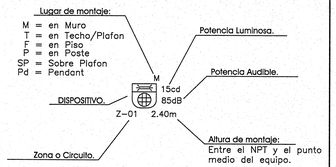

SONIDO AMBIENTAL

- AMP — Amplificador
- Rep-A — Procesador de Audio
- Bocina
- Bocina para exterior
- Controlador de Volumen
- Microfono

PASOS DE LOSA Y TUBERÍA

- Sube Tubería y atraviesa losa.
- Sube y Baja Tubería, atraviesa losa y piso.
- Baja Tubería y atraviesa piso.
- Cambia nivel de trayectoria, en la misma planta.
- Punto de Conexión.
- Caja Registro.
- Tubería aparente.
- Tubería ahogada.
- Charola tipo Malla.
- Registro Prefabricado de concreto de 0.50x.0.80x.0.65
- Registro Prefabricado de concreto de 0.40x.0.40x.0.60
- Gabinete

CEDULA DE CABLEADO

X 1 CABLE SPEAKERCRAFT 2X16

Y 1 CABLE PARA MICROFONO 2X24

GUIA PARA NOMENCLATURA

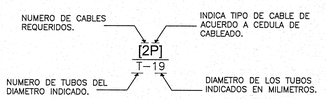

EJEMPLO:

No.1 UN CABLE TIPO –P– EN TUBO DE ø19mm

[P] / T-19 — 1 CABLE TIPO –P– 1 TUBO DE ø19mm

No.2 TRES CABLE TIPO –P– EN TUBO DE ø25mm

[3P] / T-25 — 3 CABLES TIPO –P– 1 TUBO DE ø25mm

No.3 DOS CABLES TIPO –P– Y UN CABLE TIPO –K– EN DUCTO

[2P,K] / DUCTO — 2 CABLE TIPO –P–, 1 CABLE TIPO –K– EN DUCTO

No.4 TRES CABLE TIPO –P– SOBRE CHAROLA

[3P] / CH — 3 CABLES TIPO –P– EN CHAROLA

LAS DIMENSIONES DEL DUCTO Y/O CHAROLA, SE INDICA TAL CUAL EN LA TRAYECTORIA DE LA MISMA.

UNIVERSIDAD DE GUADALAJARA

NOMBRE DE PROYECTO:

ESCUELA DE GASTRONOMÍA
ESTACIÓN GOURMET
CENTRO UNIVERSITARIO DE LA COSTA

LOCALIZACIÓN:

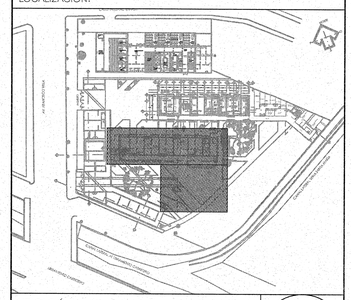

UBICACIÓN:

AV. FRANCISCO VILLA No. 480,
COLONIA VALENTÍN GÓMEZ FARÍAS,
PUERTO VALLARTA, JALISCO.

SIMBOLOGÍA O ESPECIFICACIONES

JALISCO GOBIERNO DEL ESTADO | INFEJAL

PLANO DE PROYECTO AUTORIZADO
FECHA: 28 FEB 2018

REVISIONES

No.	FECHA	DESCRIPCIÓN	REVISÓ	AUTORIZÓ
0	03/07/15	Anteproyecto		
1	27/07/15	Plano a Revisión		
2	11/08/15	Plano a Revisión		
3	24/08/15	Plano a Revisión		

COORDINACIÓN DE SERVICIOS GENERALES: ARQ. LUIS ALBERTO RAZO GARCÍA — FIRMA:

DIRECTOR DE INMOBILIARIA UNIVERSITARIA UNITERRA: ARQUITECTO HÉCTOR GARCÍA CURIEL — FIRMA:

PROYECTISTA: — FIRMA:

CONTENIDO:
PLANTA BAJA EDIFICIO 3
SISTEMA DE VOCEO Y AUDIO AMBIENTAL

CLAVE:	NOMBRE ARCHIVO:	FECHA:
01-SVA	EGUDG-EDF3-SVA r3.dwg	Julio - 2015
ESCALA GRAFICA:		ESCALA: 1:100

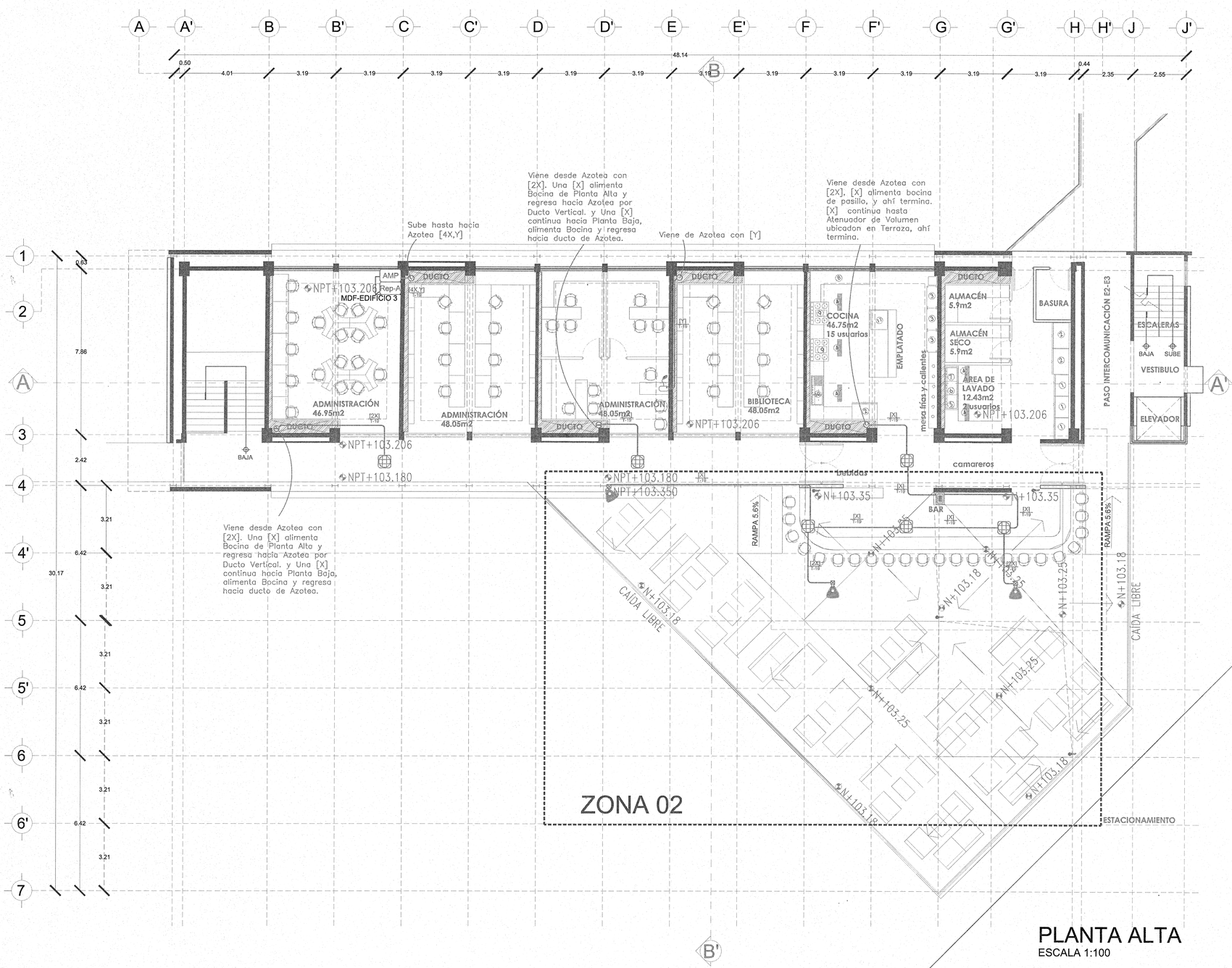

PLANTA ALTA

ESCALA 1:100

DETALLE DE MONTAJE Y ESPECIFICACION

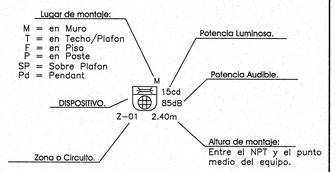

SONIDO AMBIENTAL

- AMP — Amplificador
- Rep-A — Procesador de Audio
- Bocina
- Bocina para exterior
- Controlador de Volumen
- Microfono

PASOS DE LOSA Y TUBERÍA

- Sube Tubería y atraviesa losa.
- Sube y Baja Tubería, atraviesa losa y piso.
- Baja Tubería y atraviesa piso.
- Cambia nivel de trayectoria, en la misma planta.
- Punto de Conexión.
- Caja Registro.
- Tubería aparente.
- Tubería ahogada.
- Charola tipo Malla.
- Registro Prefabricado de concreto de 0.50x.0.80x.0.65
- Registro Prefabricado de concreto de 0.40x.0.40x.0.60
- Gabinete

CEDULA DE CABLEADO

X 1 CABLE SPEAKERCRAFT 2X16

Y 1 CABLE PARA MICROFONO 2X24

GUIA PARA NOMENCLATURA

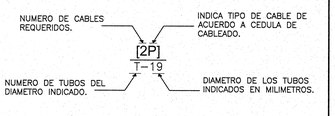

EJEMPLO:

No.1 UN CABLE TIPO –P– EN TUBO DE ø19mm

[P] / T-19 — 1 CABLE TIPO –P– EN 1 TUBO DE ø19mm

No.2 TRES CABLE TIPO –P– EN TUBO DE ø25mm

[3P] / T-25 — 3 CABLES TIPO –P– EN 1 TUBO DE ø25mm

No.3 DOS CABLES TIPO –P– Y UN CABLE TIPO –K– EN DUCTO

[2P,K] / DUCTO — 2 CABLE TIPO –P–, 1 CABLE TIPO –K– EN DUCTO

No.4 TRES CABLE TIPO –P– SOBRE CHAROLA

[3P] / CH — 3 CABLES TIPO –P– EN CHAROLA

LAS DIMENSIONES DEL DUCTO Y/O CHAROLA, SE INDICA TAL CUAL EN LA TRAYECTORIA DE LA MISMA.

UNIVERSIDAD DE GUADALAJARA

NOMBRE DE PROYECTO:

ESCUELA DE GASTRONOMÍA ESTACIÓN GOURMET

CENTRO UNIVERSITARIO DE LA COSTA

LOCALIZACIÓN:

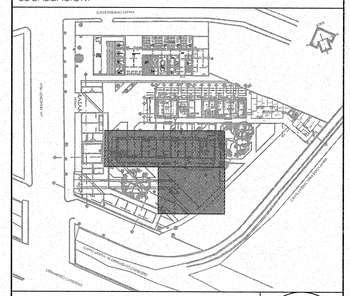

UBICACIÓN:

AV. FRANCISCO VILLA No. 480, COLONIA VALENTÍN GÓMEZ FARÍAS, PUERTO VALLARTA, JALISCO.

SIMBOLOGÍA O ESPECIFICACIONES

JALISCO GOBIERNO DEL ESTADO | INFEJAL

PLANO DE PROYECTO AUTORIZADO
FECHA: 26 FEB 2018

REVISIONES

No.	FECHA	DESCRIPCIÓN	REVISÓ	AUTORIZÓ
0	03/07/15	Anteproyecto		
1	27/07/15	Plano a Revisión		
2	11/08/15	Plano a Revisión		
3	24/08/15	Plano a Revisión		

COORDINACIÓN DE SERVICIOS GENERALES: ARQ. LUIS ALBERTO RAZO GARCÍA — FIRMA:

DIRECTOR DE INMOBILIARIA UNIVERSITARIA UNITERRA: ARQUITECTO HÉCTOR GARCÍA CURIEL — FIRMA:

PROYECTISTA: — FIRMA:

CONTENIDO:
PLANTA ALTA EDIFICIO 3
SISTEMA DE VOCEO Y AUDIO AMBIENTAL

CLAVE:	NOMBRE ARCHIVO:	FECHA:
02-SVA	EGUDG-EDF3-SVA r3.dwg	Julio - 2015
ESCALA GRAFICA:		ESCALA: 1:100

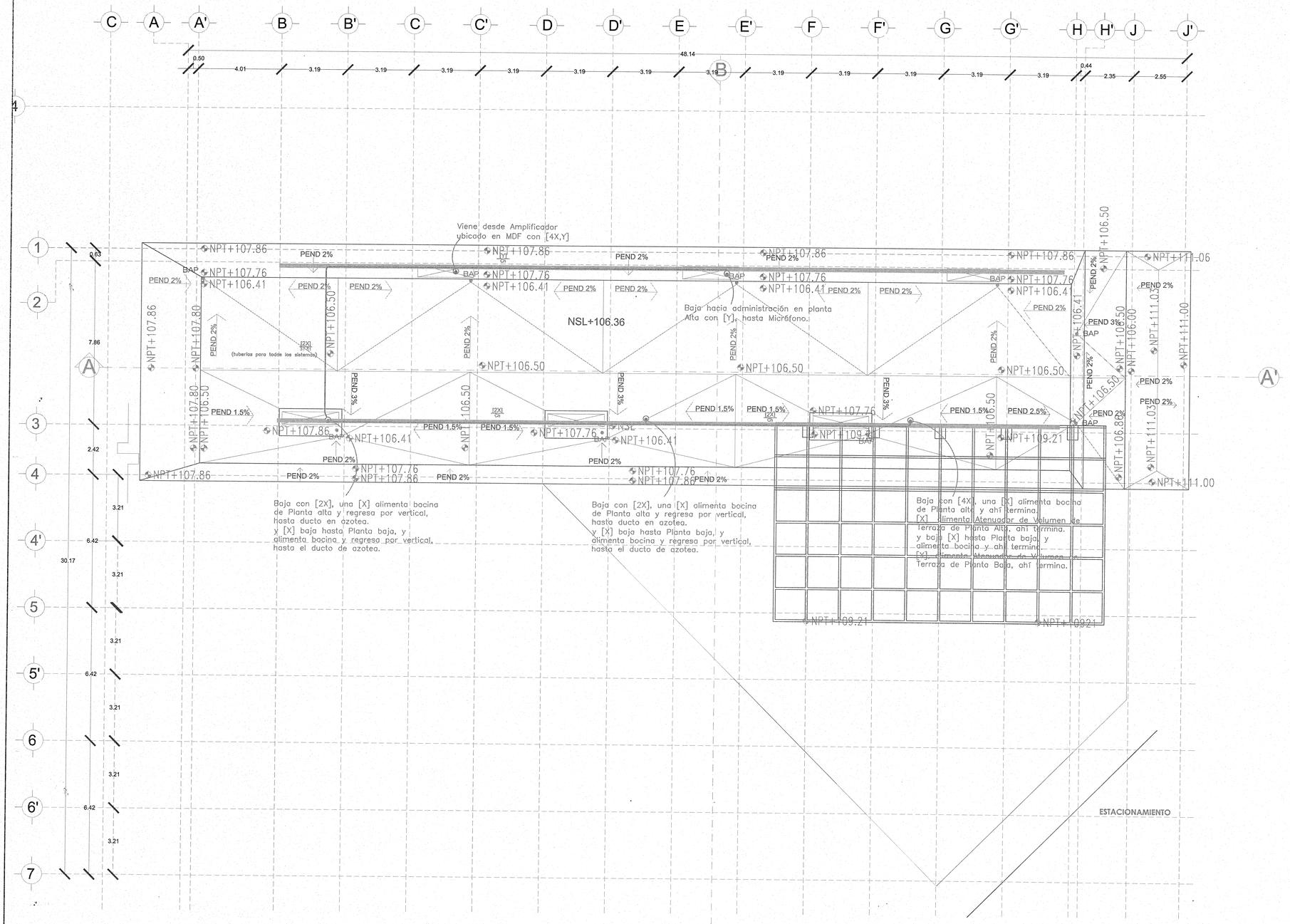

PLANTA AZOTEA
ESCALA 1:100

DETALLE DE MONTAJE Y ESPECIFICACION

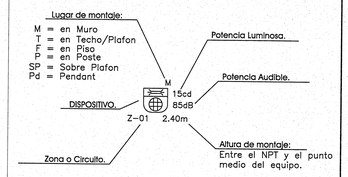

SONIDO AMBIENTAL

- AMP — Amplificador
- Rep-A — Procesador de Audio
- Bocina
- Bocina para exterior
- Controlador de Volumen
- Microfono

PASOS DE LOSA Y TUBERÍA

- Sube Tubería y atraviesa losa.
- Sube y Baja Tubería, atraviesa losa y piso.
- Baja Tubería y atraviesa piso.
- Cambia nivel de trayectoria, en la misma planta.
- Punto de Conexión.
- Caja Registro.
- Tubería aparente.
- Tubería ahogada.
- Charola tipo Malla.
- Registro Prefabricado de concreto de 0.50x.0.80x.0.65
- Registro Prefabricado de concreto de 0.40x.0.40x.0.60
- Gabinete

CEDULA DE CABLEADO

X 1 CABLE SPEAKERCRAFT 2X16

Y 1 CABLE PARA MICROFONO 2X24

GUIA PARA NOMENCLATURA

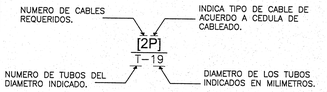

EJEMPLO:

No.1 UN CABLE TIPO –P– EN TUBO DE ø19mm

[P] T-19 — 1 CABLE TIPO –P– en 1 TUBO DE ø19mm

No.2 TRES CABLE TIPO –P– EN TUBO DE ø25mm

[3P] T-25 — 3 CABLES TIPO –P– en 1 TUBO DE ø25mm

No.3 DOS CABLES TIPO –P– Y UN CABLE TIPO –K– EN DUCTO

[2P,K] DUCTO — 2 CABLE TIPO –P–, 1 CABLE TIPO –K– EN DUCTO

No.4 TRES CABLE TIPO –P– SOBRE CHAROLA

[3P] CH — 3 CABLES TIPO –P– EN CHAROLA

LAS DIMENSIONES DEL DUCTO Y/O CHAROLA, SE INDICA TAL CUAL EN LA TRAYECTORIA DE LA MISMA.

UNIVERSIDAD DE GUADALAJARA

NOMBRE DE PROYECTO:

ESCUELA DE GASTRONOMÍA
ESTACIÓN GOURMET
CENTRO UNIVERSITARIO DE LA COSTA

LOCALIZACIÓN:

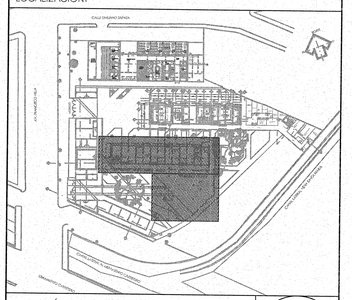

UBICACIÓN:

AV. FRANCISCO VILLA No. 480,
COLONIA VALENTÍN GÓMEZ FARÍAS,
PUERTO VALLARTA, JALISCO.

SIMBOLOGÍA O ESPECIFICACIONES

JALISCO GOBIERNO DEL ESTADO | INFEJAL

PLANO DE PROYECTO AUTORIZADO
FECHA: 28 FEB 2018

REVISIONES

No.	FECHA	DESCRIPCIÓN	REVISÓ	AUTORIZÓ
0	03/07/15	Anteproyecto		
1	27/07/15	Plano a Revisión		
2	11/08/15	Plano a Revisión		
3	24/08/15	Plano a Revisión		

COORDINACIÓN DE SERVICIOS GENERALES: ARQ. LUIS ALBERTO RAZO GARCÍA — FIRMA:

DIRECTOR DE INMOBILIARIA UNIVERSITARIA UNITERRA: ARQUITECTO HÉCTOR GARCÍA CURIEL — FIRMA:

PROYECTISTA: — FIRMA:

CONTENIDO:
PLANTA AZOTEA EDIFICIO 3
SISTEMA DE VOCEO Y AUDIO AMBIENTAL

CLAVE:	NOMBRE ARCHIVO:	FECHA:
03-SVA	EGUDG-EDF3-SVA r3.dwg	Julio - 2015
ESCALA GRAFICA:		ESCALA: 1:100

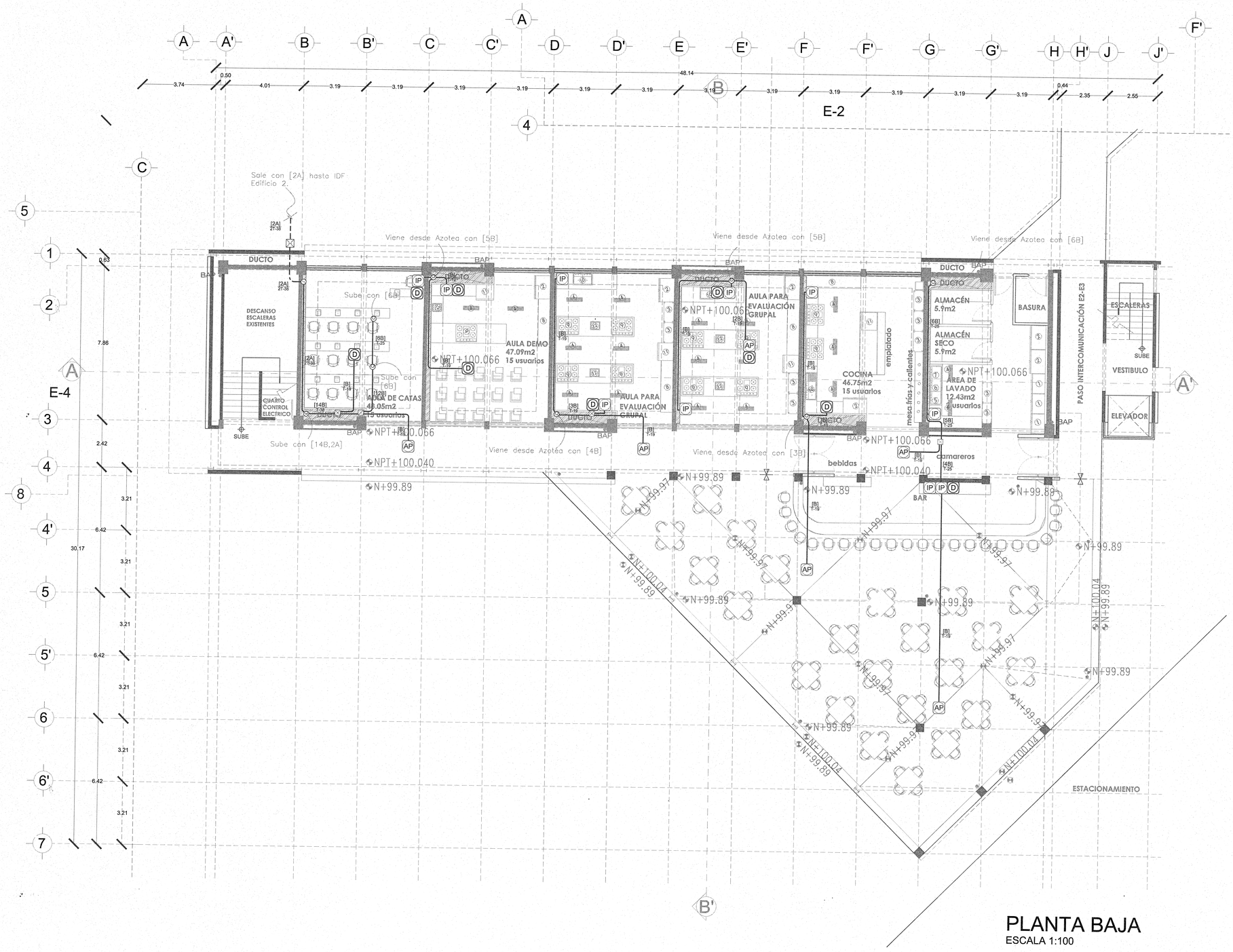

PLANTA BAJA
ESCALA 1:100

DETALLE DE MONTAJE Y ESPECIFICACION

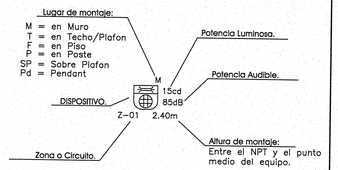

SIMBOLOGIA VD

- IP — Salida IP
- AP — Access Point
- Di — Salida de Datos para Impresora
- D — Salida de Datos para Sistemas Especiales

PASOS DE LOSA Y TUBERÍA

- Sube Tubería y atraviesa losa.
- Sube y Baja Tubería, atraviesa losa y piso.
- Baja Tubería y atraviesa piso.
- Cambia nivel de trayectoria, en la misma planta.
- Punto de Conexión.
- Caja Registro.
- Tubería aparente.
- Tubería ahogada.
- Charola tipo Malla.
- Registro Prefabricado de concreto de 0.50x.0.80x.0.65
- Registro Prefabricado de concreto de 0.40x.0.40x.0.60
- Gabinete

CEDULA DE CABLEADO

- A — Cable UTP Categoría 6a
- B — Cable UTP Categoría 6

GUIA PARA NOMENCLATURA

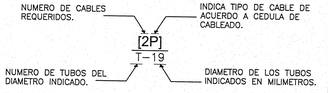

EJEMPLO:

No.1 UN CABLE TIPO –P– EN TUBO DE ø19mm

[P] T-19 — 1 CABLE TIPO –P– 1 TUBO DE ø19mm

No.2 TRES CABLE TIPO –P– EN TUBO DE ø25mm

[3P] T-25 — 3 CABLES TIPO –P– 1 TUBO DE ø25mm

No.3 DOS CABLES TIPO –P– Y UN CABLE TIPO –K– EN DUCTO

[2P,K] DUCTO — 2 CABLE TIPO –P–, 1 CABLE TIPO –K– EN DUCTO

No.4 TRES CABLE TIPO –P– SOBRE CHAROLA

[3P] CH — 3 CABLES TIPO –P– EN CHAROLA

LAS DIMENSIONES DEL DUCTO Y/O CHAROLA, SE INDICA TAL CUAL EN LA TRAYECTORIA DE LA MISMA.

UNIVERSIDAD DE GUADALAJARA

NOMBRE DE PROYECTO:

ESCUELA DE GASTRONOMÍA
ESTACIÓN GOURMET
CENTRO UNIVERSITARIO DE LA COSTA

LOCALIZACIÓN:

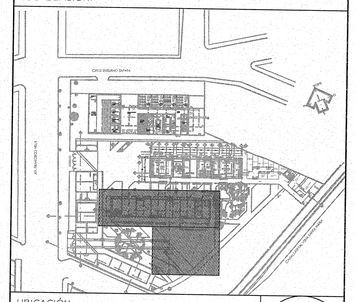

UBICACIÓN:

AV. FRANCISCO VILLA No. 480,
COLONIA VALENTÍN GÓMEZ FARÍAS,
PUERTO VALLARTA, JALISCO.

SIMBOLOGÍA O ESPECIFICACIONES

JALISCO GOBIERNO DEL ESTADO — INFEJAL

PLANO DE PROYECTO AUTORIZADO
FECHA: 28 FEB 2018

REVISIONES

No.	FECHA	DESCRIPCIÓN	REVISÓ	AUTORIZÓ
0	03/07/15	Anteproyecto		
1	27/07/15	Plano a Revisión		
2	10/08/15	Plano a Revisión		
3	24/08/15	Plano a Revisión		

COORDINACIÓN DE SERVICIOS GENERALES: ARQ. LUIS ALBERTO RAZO GARCÍA — FIRMA:

DIRECTOR DE INMOBILIARIA UNIVERSITARIA UNITERRA: ARQUITECTO HÉCTOR GARCÍA CURIEL — FIRMA:

PROYECTISTA: — FIRMA:

CONTENIDO:
PLANTA BAJA EDIFICIO 3
SISTEMA DE VOZ DATOS

CLAVE:	NOMBRE ARCHIVO:	FECHA:
01-VD	EGUDG-EDF3-VD r3.dwg	Julio - 2015
ESCALA GRAFICA:		ESCALA: 1:100

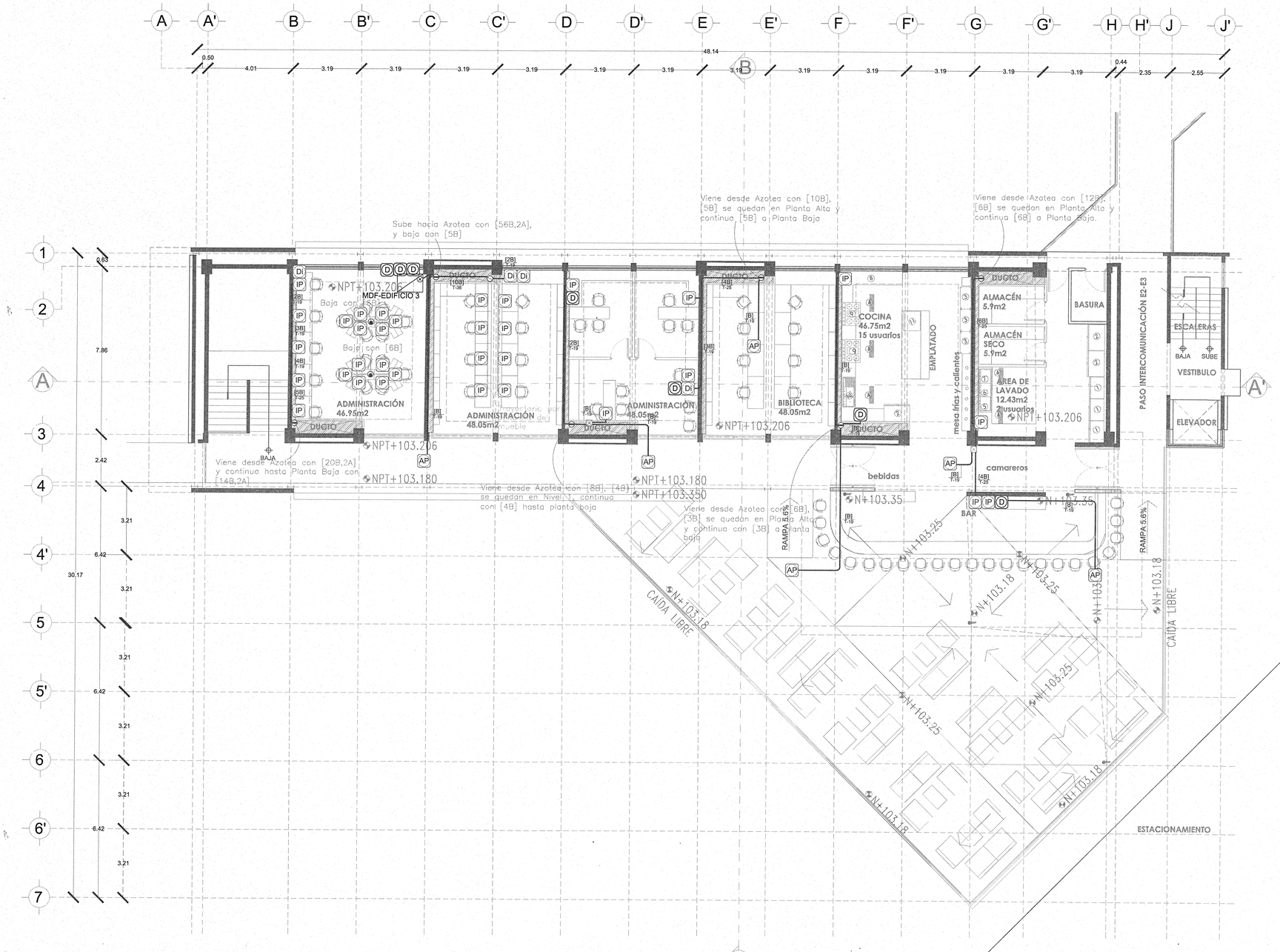

PLANTA ALTA
ESCALA 1:100

DETALLE DE MONTAJE Y ESPECIFICACION

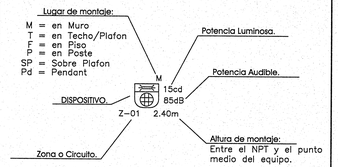

SIMBOLOGIA VD

- IP — Salida IP
- AP — Access Point
- Di — Salida de Datos para Impresora
- D — Salida de Datos para Sistemas Especiales

PASOS DE LOSA Y TUBERÍA

- Sube Tubería y atraviesa losa.
- Sube y Baja Tubería, atraviesa losa y piso.
- Baja Tubería y atraviesa piso.
- Cambia nivel de trayectoria, en la misma planta.
- Punto de Conexión.
- Caja Registro.
- Tubería aparente.
- Tubería ahogada.
- Charola tipo Malla.
- Registro Prefabricado de concreto de 0.50x.0.80x.0.65
- Registro Prefabricado de concreto de 0.40x.0.40x.0.60
- Gabinete

CEDULA DE CABLEADO

- A — Cable UTP Categoría 6a
- B — Cable UTP Categoría 6

GUIA PARA NOMENCLATURA

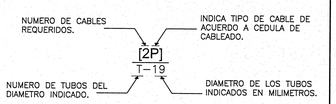

EJEMPLO:

No.1 UN CABLE TIPO –P– EN TUBO DE ø19mm

[P] / T–19 — 1 CABLE TIPO –P– EN 1 TUBO DE ø19mm

No.2 TRES CABLE TIPO –P– EN TUBO DE ø25mm

[3P] / T–25 — 3 CABLES TIPO –P– EN 1 TUBO DE ø25mm

No.3 DOS CABLES TIPO –P– Y UN CABLE TIPO –K– EN DUCTO

[2P,K] / DUCTO — 2 CABLE TIPO –P–, 1 CABLE TIPO –K– EN DUCTO

No.4 TRES CABLE TIPO –P– SOBRE CHAROLA

[3P] / CH — 3 CABLES TIPO –P– EN CHAROLA

LAS DIMENSIONES DEL DUCTO Y/O CHAROLA, SE INDICA TAL CUAL EN LA TRAYECTORIA DE LA MISMA.

UNIVERSIDAD DE GUADALAJARA

NOMBRE DE PROYECTO:

ESCUELA DE GASTRONOMÍA
ESTACIÓN GOURMET
CENTRO UNIVERSITARIO DE LA COSTA

LOCALIZACIÓN:

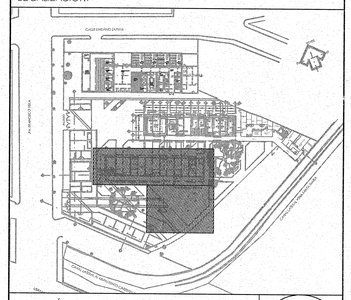

UBICACIÓN:

AV. FRANCISCO VILLA No. 480, COLONIA VALENTÍN GÓMEZ FARÍAS, PUERTO VALLARTA, JALISCO.

SIMBOLOGÍA O ESPECIFICACIONES

JALISCO GOBIERNO DEL ESTADO | INFEJAL
PLANO DE PROYECTO AUTORIZADO
FECHA: 28 02 2018

REVISIONES				
No.	FECHA	DESCRIPCIÓN	REVISÓ	AUTORIZÓ
0	03/07/15	Anteproyecto		
1	27/07/15	Plano a Revisión		
2	10/08/15	Plano a Revisión		
3	24/08/15	Plano a Revisión		

COORDINACIÓN DE SERVICIOS GENERALES: ARQ. LUIS ALBERTO RAZO GARCÍA — FIRMA:

DIRECTOR DE INMOBILIARIA UNIVERSITARIA UNITERRA: ARQUITECTO HÉCTOR GARCÍA CURIEL — FIRMA:

PROYECTISTA: — FIRMA:

CONTENIDO:
PLANTA ALTA EDIFICIO 3
SISTEMA DE VOZ DATOS

CLAVE:	NOMBRE ARCHIVO:	FECHA:
02-VD	EGUDG-EDF3-VD r3.dwg	Julio - 2015
ESCALA GRAFICA:		ESCALA: 1:100

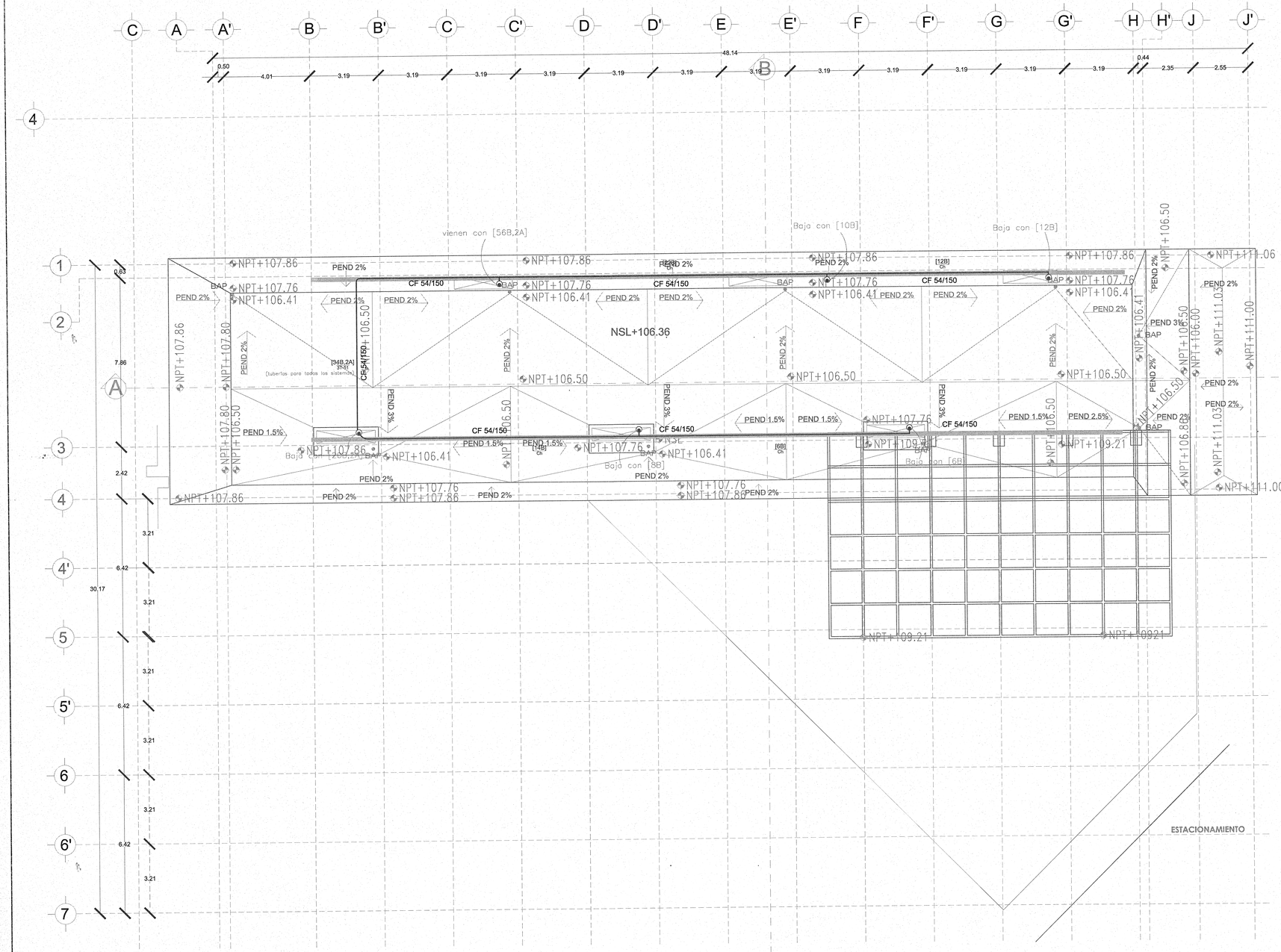

AZOTEA
ESCALA 1:100

DETALLE DE MONTAJE Y ESPECIFICACION

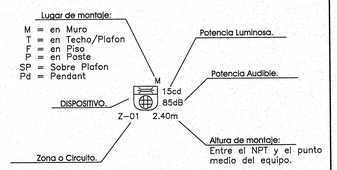

SIMBOLOGIA VD

- IP — Salida IP
- AP — Access Point
- Di — Salida de Datos para Impresora
- D — Salida de Datos para Sistemas Especiales

PASOS DE LOSA Y TUBERÍA

- Sube Tubería y atraviesa losa.
- Sube y Baja Tubería, atraviesa losa y piso.
- Baja Tubería y atraviesa piso.
- Cambia nivel de trayectoria, en la misma planta.
- Punto de Conexión.
- Caja Registro.
- Tubería aparente.
- Tubería ahogada.
- Charola tipo Malla.
- Registro Prefabricado de concreto de 0.50x.0.80x.0.65
- Registro Prefabricado de concreto de 0.40x.0.40x.0.60
- Gabinete

CEDULA DE CABLEADO

- A — Cable UTP Categoría 6a
- B — Cable UTP Categoría 6

GUIA PARA NOMENCLATURA

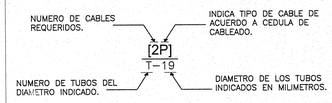

EJEMPLO:

No.1 UN CABLE TIPO –P– EN TUBO DE ø19mm

[P] / T-19 — 1 CABLE TIPO –P– EN 1 TUBO DE ø19mm

No.2 TRES CABLE TIPO –P– EN TUBO DE ø25mm

[3P] / T-25 — 3 CABLES TIPO –P– EN 1 TUBO DE ø25mm

No.3 DOS CABLES TIPO –P– Y UN CABLE TIPO –K– EN DUCTO

[2P,K] / DUCTO — 2 CABLE TIPO –P–, 1 CABLE TIPO –K– EN DUCTO

No.4 TRES CABLE TIPO –P– SOBRE CHAROLA

[3P] / CH — 3 CABLES TIPO –P– EN CHAROLA

LAS DIMENSIONES DEL DUCTO Y/O CHAROLA, SE INDICA TAL CUAL EN LA TRAYECTORIA DE LA MISMA.

UNIVERSIDAD DE GUADALAJARA

NOMBRE DE PROYECTO:

ESCUELA DE GASTRONOMÍA ESTACIÓN GOURMET
CENTRO UNIVERSITARIO DE LA COSTA

LOCALIZACIÓN:

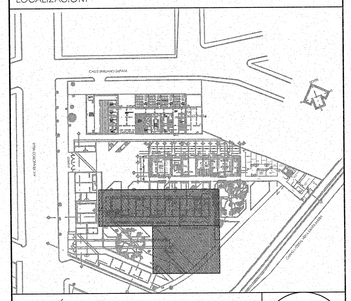

UBICACIÓN:

AV. FRANCISCO VILLA No. 480, COLONIA VALENTÍN GÓMEZ FARÍAS, PUERTO VALLARTA, JALISCO.

SIMBOLOGÍA O ESPECIFICACIONES

JALISCO GOBIERNO DEL ESTADO — INFEJAL

PLANO DE PROYECTO AUTORIZADO
FECHA: 28 FEB 2018

REVISIONES

No.	FECHA	DESCRIPCIÓN	REVISÓ	AUTORIZÓ
0	03/07/15	Anteproyecto		
1	27/07/15	Plano a Revisión		
2	19/08/15	Plano a Revisión		

COORDINACIÓN DE SERVICIOS GENERALES : ARQ. LUIS ALBERTO RAZO GARCÍA — FIRMA:

DIRECTOR DE INMOBILIARIA UNIVERSITARIA UNITERRA: ARQUITECTO HÉCTOR GARCÍA CURIEL — FIRMA:

PROYECTISTA: — FIRMA:

CONTENIDO:
AZOTEA EDIFICIO 3
SISTEMA DE VOZ DATOS

CLAVE:	NOMBRE ARCHIVO:	FECHA:
03-VD	EGUDG-EDF3-VD r3.dwg	Julio - 2015
ESCALA GRAFICA:		ESCALA: 1:100